

Еженедельный обзор финансовых рынков и экономической ситуации

26 октября 2020 г.

Содержание

Макроэкономический контекст.....	1
Рынок акций.....	4
Новости эмитентов	5
Рынок облигаций.....	5
Денежный и валютный рынки.....	8

Итоги торгов за прошедшую неделю

Рынок акций					Рынок облигаций				
Текущее значение	Изменение за период				Текущее значение	Изменение за период			
	с 17.10.20 по 23.10.20	с начала 2020 г. по 23.10.20	с начала 2019 г. по 23.10.19	с 17.10.20 по 23.10.20		с начала 2020 г. по 23.10.20	с начала 2019 г. по 23.10.19		
MSCI World	2431	-0,4%	3,1%	17,2%	UST 10	0,84	0,09	-1,07	-0,92
S&P 500	3465	-0,5%	7,3%	19,9%	Bund 10	-0,58	0,05	-0,39	-0,63
DAX 30	12646	-2,0%	-4,6%	21,2%	Italy 10	0,76	0,11	-0,65	-1,80
CAC 40	4910	-0,5%	-17,9%	19,5%	France 10	-0,30	0,05	-0,42	-0,80
FTSE 100	5860	-1,0%	-22,3%	7,9%	Brazil 10	7,87	-0,08	1,09	-2,67
Bovespa	101260	3,0%	-12,4%	22,4%	Mexico 10	6,19	0,06	-0,70	-1,78
Shanghai	3278	-1,7%	7,5%	18,0%	Russia 29	2,26	0,03	-0,67	-1,60
Sensex (Индия)	40686	1,8%	-1,4%	8,3%	Russia 42	3,35	0,04	-0,22	-1,38
Hang Seng	24919	2,2%	-11,6%	2,8%	ОФЗ1 год (25081)	4,33	0,07	-1,27	-2,09
MSCI развив. рынки	1136	1,1%	2,0%	6,7%	ОФЗ5 лет (26229)	5,29	-0,02	-0,74	-2,18
MSCI Russia	553	3,0%	-31,4%	29,6%	ОФЗ10 лет (26228)	5,97	-0,07	-0,39	-2,20
МосБиржа	2817	0,6%	-7,5%	19,1%	МосБиржа корп.обл(цен)	97,2	0,0%	0,7%	4,8%
МосБиржа (вкл. див.)	4747	0,7%	-2,9%	26,7%	МосБиржа корп.(сов.дох)	452,0	0,1%	6,6%	11,6%
RTS	1164	2,8%	-24,8%	30,3%	IFX-Cbonds	709,5	0,2%	8,1%	12,5%

Валютный рынок

Денежный рынок

Текущее значение	Изменение за период			Значение на 23.10.2020	Значение на 16.10.2020	Значение на 23.10.2019		
	с 17.10.20 по 23.10.20	с начала 2020 г. по 23.10.20	с начала 2019 г. по 23.10.19					
Руб./доллар	76,21	-2,0%	23,0%	-7,8%	Ключевая ставка ЦБ РФ	4,25%	4,25%	7,00%
Руб./евро	90,34	-0,9%	29,9%	-10,5%	Mosprime overnight	4,49%	4,48%	6,93%
Бивал. корзина	82,57	-1,5%	26,3%	-9,0%	РЕПО ЦБ overnight	5,25%	5,25%	8,00%
Евро/доллар	1,186	1,2%	5,8%	-2,9%	Макс. % по депозитам ф/л	4,33%	4,33%	6,48%
Индекс доллара	92,77	-1,0%	-3,8%	1,4%	Ставки по депозитам 1эш.	4,35%	4,25%	6,65%
					Ставки по депозитам 2эш.	5,15%	5,15%	7,25%

Макроэкономический контекст

Зарубежные рынки

Событие	Влияние
<i>Поддержку американскому фондовому рынку на прошлой неделе оказал рост предварительных индексов деловой активности относительно предыдущего месяца и прогнозных значений, а также статистика по рынку труда, которая вновь начала улучшаться;</i>	
<i>Вопрос с одобрением пакета стимулов до президентских выборов по-прежнему находится в центре внимания инвесторов</i>	
<ul style="list-style-type: none"> Предварительные индексы PMI США за октябрь продемонстрировали положительную динамику: Предварительный индекс PMI сектора услуг составил 56,0 п. при прогнозном и сентябрьском уровне в 54,6, PMI в промышленности - 53,3 против 53,2 в сентябре; Дефицит бюджета Правительства США в сентябре составил \$125 млрд. (\$200 млрд. за август), и \$3,132 трлн. накопленным итогом за год; За неделю с 14 по 21 октября баланс ФРС США вырос на \$66 млрд - с \$7 045 млрд. до \$7 111 млрд; 	<ul style="list-style-type: none"> ▲ Позитивное ▼ Негативное ▲ Смешанное

- За прошедшую неделю за пособиями по безработице в США обратилось 787 тыс. человек против прогнозных 860 тыс. и 842 тыс. недель ранее. ▲ Умеренно позитивное

Предварительный композитный индекс PMI стран ЕС в октябре упал ниже психологической отметки в 50 пунктов на фоне негативного влияния второй волны пандемии;

Рекордный рост числа зараженных COVID-19 в Испании и Германии может заставить власти данных стран прибегнуть к жестким карантинным мерам

- Согласно данным исследовательской организации Markit Economics, композитный индекс деловой активности в промышленности и сфере услуг еврозоны по предварительной оценке в октябре упал до 49,4 пунктов с 50,4 пунктов в сентябре (прогноз аналитиков составлял 49,3); ▼ ▲ Смешанное
- Согласно данным исследовательской компании GfK, индекс доверия потребителей к экономике Германии в ноябре упал до -3,1 пунктов с октябрьских -1,7 (ожидалось -2,8) на фоне страха перед второй изоляцией из-за роста числа заболевших COVID-19. ▼ Негативное

Вышедшие на прошлой неделе макроданные по Китаю демонстрируют динамику лучше ожиданий. Тем не менее, рост китайской экономики в 3-м квартале замедлился и оказался хуже прогнозного значения

- ВВП КНР, согласно данным Китайского Бюро Статистики, в 3-м квартале вырос на 2,7% кв/кв против его увеличения на 11,5% во 2-м квартале текущего года; в годовом выражении рост составил 4,9%, прогноз аналитиков и аналогичный показатель 2-го квартала составляли 5,2% и 3,2% соответственно; ▼ ▲ Смешанное
- По данным национального бюро статистики КНР, промышленное производство в сентябре выросло на 6,9% г/г против 5,6% в августе и прогнозных 5,8%; ▲ Позитивное
- Розничные продажи в сентябре увеличились на 3,3% г/г после роста на 0,5% в августе, ▲ Позитивное ожидалось 1,8%;
- Инвестиции в основной капитал вне сельского хозяйства в Китае за период январь-сентябрь текущего года выросли на 0,8%, что совпало с прогнозами аналитиков, за январь-август данный показатель сократился на 0,3%; ▲ Позитивное

Центральный Банк Турции принял решение оставить ключевую ставку без изменений на уровне 10,25% годовых вопреки прогнозам об ее увеличении на 175 б.п. ▼ ▲ Смешанное

Нефтяные котировки негативно отреагировали на планы ливийских властей утроить добычу нефти в стране, ОПЕК+ определится с мерами реагирования на вторую волну COVID-19 в конце ноября

- Власти Ливии планируют утроить добычу в ближайший месяц, объем которой превысит 1 млн.б.с., также снимается режим форс-мажора с двух ключевых портов, ориентированных на нефтяной экспорт; ▼ Умеренно негативное
- Запасы нефти в США снизились на 1 млн.бар. до 488,1 млн.бар., запасы топлива выросли почти на 2 млн.бар. до 227 млн.бар., загрузка НПЗ снизилась на 0,5% до 75,2%, добыча упала на 600 тыс.б.с. до 9,9 млн.б.с. (за счет ураганов), число буровых увеличилось на 6 ед. до 211 ед.; ▼ ▲ Смешанное
- ОПЕК+ на встрече 19 октября признала, что рост заболеваемости коронавирусом в мире ухудшил перспективы потребления нефти в 2020-2021 гг., однако участники организации пока не готовы менять ранее согласованные планы по повышению добычи нефти в январе 2021 г. Участники рынка пока ожидают, что цены на нефть удержатся на уровне выше 40\$/бар.; ▼ ▲ Смешанное
- МЭА прогнозирует падение инвестиций в сланцевую отрасль США в 2020 году со \$100 млрд. до \$45 млрд., добыча нефти в США восстановится до докризисных уровней к 2022 году. ▲ Умеренно позитивное

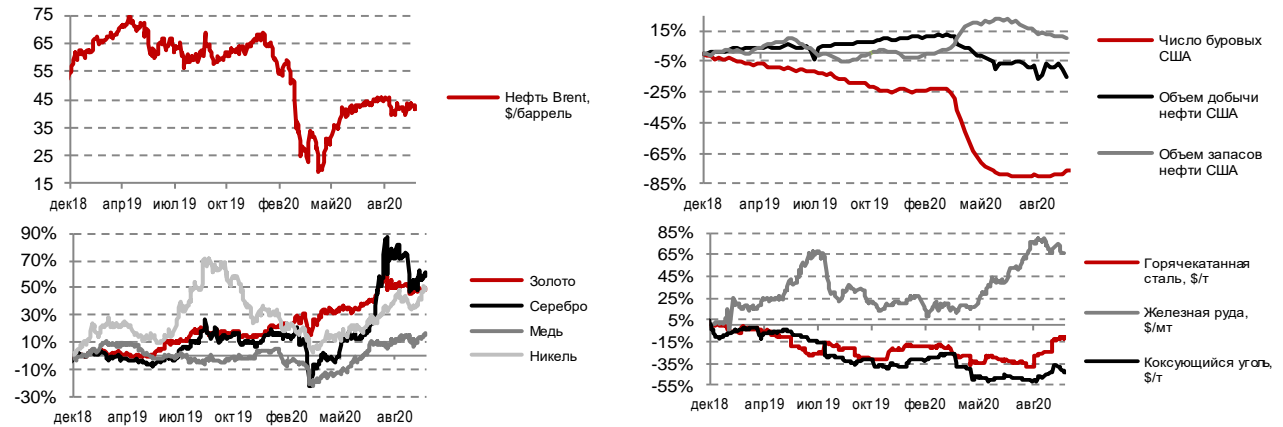
Источник: Bloomberg, Ведомости, Коммерсантъ, РБК, ИА ТАСС, АЭИ Прайм и др.

Календарь событий

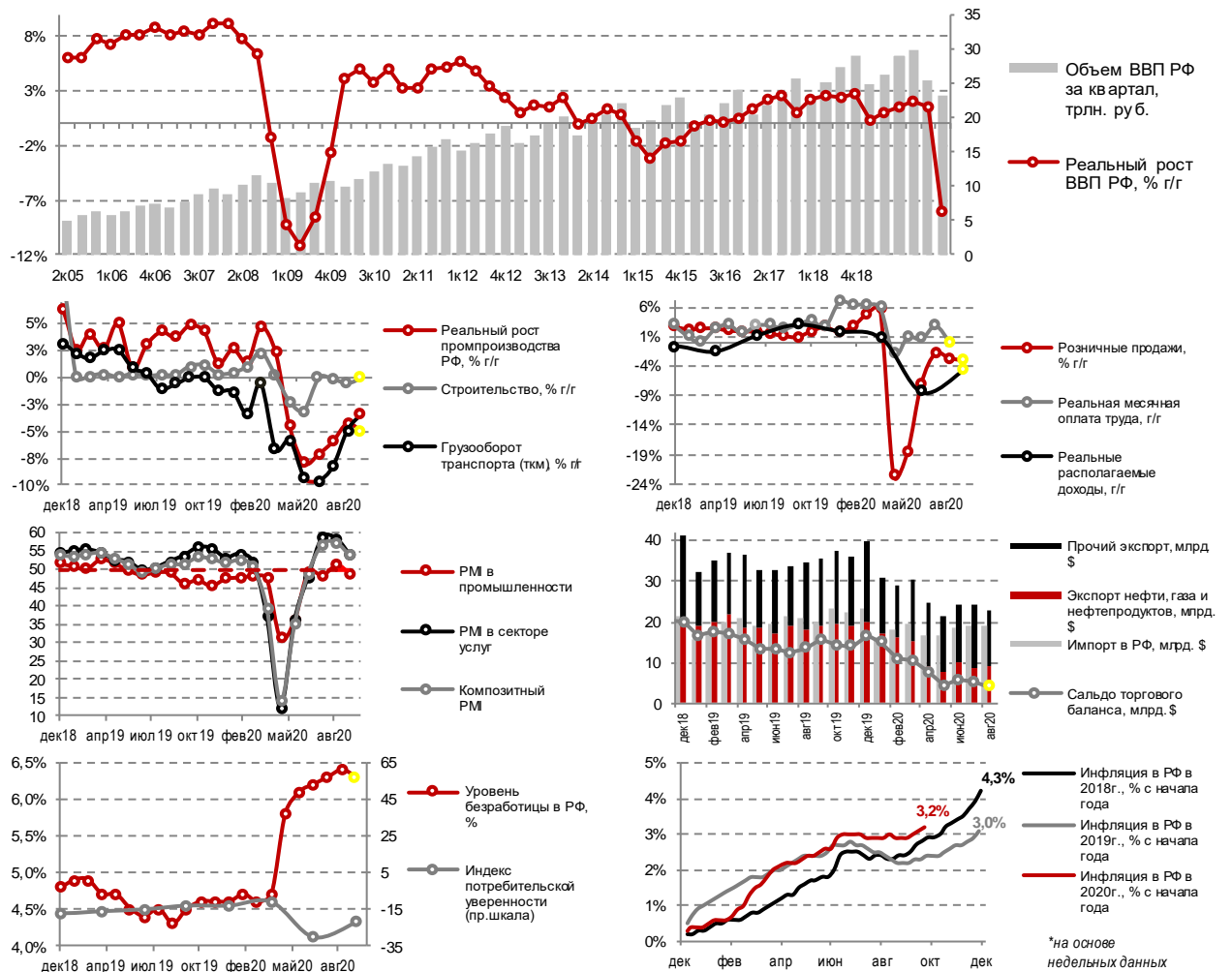
Date	Time	Country	Indicator	Period	Actual	Forecast	Previous	Revised	Effect
20.10.2020	15:30	US	Housing Starts MoM	Sep	1.9%	3.5%	-5.1%	-6.7%	▼
20.10.2020	15:30	US	Building Permits MoM	Sep	5.2%	3.0%	-0.9%	-0.5%	▲
22.10.2020	15:30	US	Initial Jobless Claims	Oct 17	787k	860k	898k	842k	▲
22.10.2020	17:00	US	Existing Home Sales MoM	Sep	9.4%	5.0%	2.4%	2.0%	▲
23.10.2020	16:45	US	Markit US Manufacturing PMI	Oct P	53.3	53.5	53.2	--	▼
23.10.2020	16:45	US	Markit US Services PMI	Oct P	56.0	54.6	54.6	--	▲
19.10.2020	12:00	EC	Construction Output YoY	Aug	-0.9%	--	-3.8%	-3.4%	▲
20.10.2020	11:00	EC	ECB Current Account SA	Aug	19.9b	--	16.6b	17.0b	▲
22.10.2020	17:00	EC	Consumer Confidence	Oct A	-15.5	-15.0	-13.9	--	▼
23.10.2020	11:00	EC	Markit Eurozone Manuf. PMI	Oct P	54.4	53.0	53.7	--	▲
23.10.2020	11:00	EC	Markit Eurozone Services PMI	Oct P	46.2	47.0	48.0	--	▼
21.10.2020	09:00	UK	CPI YoY	Sep	0.5%	0.6%	0.2%	--	▼
21.10.2020	11:30	UK	House Price Index YoY	Aug	2.5%	3.0%	2.3%	2.1%	▼
23.10.2020	11:30	UK	Markit UK PMI Manufacturing SA	Oct P	53.3	53.1	54.1	--	▲
23.10.2020	09:00	UK	Retail Sales Ex Auto Fuel YoY	Sep	6.4%	5.0%	4.3%	--	▲
23.10.2020	11:30	UK	Markit/CIPS UK Services PMI	Oct P	52.3	53.9	56.1	--	▼
23.10.2020	02:01	UK	GfK Consumer Confidence	Oct	-31	-28	-25	--	▼
23.10.2020	10:30	GE	Markit/BME Germany Manufacturing PMI	Oct P	58.0	55.0	56.4	--	▲
23.10.2020	10:30	GE	Markit Germany Services PMI	Oct P	48.9	49.4	50.6	--	▼
23.10.2020	10:15	FR	Markit France Manufacturing PMI	Oct P	51.0	51.0	51.2	--	▼▲
23.10.2020	10:15	FR	Markit France Services PMI	Oct P	46.5	47.0	47.5	--	▼
19.10.2020	05:00	CH	GDP YoY	3Q	4.9%	5.2%	3.2%	--	▼
19.10.2020	05:00	CH	Industrial Production YoY	Sep	6.9%	5.8%	5.6%	--	▲
19.10.2020	05:00	CH	Retail Sales YoY	Sep	3.3%	1.8%	0.5%	--	▲
20.10.2020	04:30	CH	1-Year Loan Prime Rate	Oct 20	3.85%	3.85%	3.85%	--	▼▲

20.10.2020	04:30	СН	5-Year Loan Prime Rate	Oct 20	4.65%	4.65%	4.65%	--	▼▲
------------	-------	----	------------------------	--------	-------	-------	-------	----	----

Товарные рынки и международная торговля



Россия



Календарь событий

Date	Time	Country	Indicator	Period	Actual	Forecast	Previous	Revised	Effect
20.10.2020	19:00	RU	Unemployment Rate	Sep	6.3%	6.4%	6.4%	--	▲
20.10.2020	19:00	RU	Retail Sales Real YoY	Sep	-3.0%	-2.1%	-2.7%	--	▼
20.10.2020	19:00	RU	Real Wages YoY	Aug	0.1%	1.4%	2.3%	2.9%	▼
20.10.2020	--	RU	Real Disposable Income YoY	3Q	-4.8%	--	-8.0%	-8.4%	▼
20.10.2020	19:00	RU	Construction YoY	Sep	-0.1%	-1.0%	-0.6%	--	▲
21.10.2020	19:00	RU	CPI Weekly YTD	Oct 19	3.2%	--	3.1%	--	▲
22.10.2020	16:00	RU	Gold and Forex Reserve	Oct 16	585.3b	--	585.3b	--	▼▲

23.10.2020 13:30 RU

Key Rate

Oct 23

4.25%

4.25%

4.25%

--

▼ ▲

Новостной фон

Событие

Влияние на ФР

В России:

ЦБ сохранил ключевую ставку на уровне 4,25%: инфляционные ожидания населения растут на фоне девальвации рубля, геополитические риски сохраняются, вторая волна коронавируса усиливает волатильность рынков. Данные по розничным продажам сигнализируют об ухудшении ситуации в экономике и сжатии внутреннего спроса

- ЦБ принял решение сохранить ключевую ставку на уровне 4,25%: регулятор отметил усиление краткосрочных проинфляционных рисков на фоне ослабления рубля, а ухудшение эпидемической ситуации и сохраняющиеся геополитические риски способствуют повышенной волатильности на рынках. Прогноз регулятора по падению ВВП в 2020 году улучшен с 4,5-5,5% до 4,0-5,0%, прогноз по росту ВВП в 2021 году ухудшен с 3,5-4,5% до 3,0-4,0%; прогноз по инфляции на 2020 год увеличен с 3,7-4,2% до 3,9-4,2%; прогноз средней цены Urals улучшен с 38\$/бар. до 41\$/бар. на 2020 г. и с 40\$/бар. до 45\$/бар. на 2021 г.; ▼ ▲ Смешанное
- Реальные располагаемые доходы населения в 3к20 упали на 4,8% г/г, оценка падения показателя за 2к20 ухудшена с 8% до 8,4% (сильнее реальные располагаемые доходы населения падали только в 1999 году); ▼ Умеренно негативное
- Безработица в сентябре снизилась на 0,1% до 6,3%, лучше прогноза аналитиков; ▲ Умеренно позитивное
- Падение розничных продаж в сентябре усилилось до 3% г/г (падение показателя по итогам августа 2,7%), сильнее прогноза аналитиков; ▼ Умеренно негативное
- Минфин на прошедшей неделе привлек на аукционах ОФЗ сразу 348 млрд.руб., с начала октября министерство привлекло свыше 1 трлн.руб., выполнив более чем на половину квартальный план привлечения займов. Высоким спросом пользуются бумаги с переменным купоном, поскольку участники рынка считают, что ЦБ находится в завершающей фазе цикла снижения ставки; ▲ Умеренно позитивное
- МВФ улучшил прогноз по спаду экономики России в 2020 году с 6,6% до 4,1%, однако ухудшил прогноз по росту экономики в 2021 году с 4,1% до 2,8%. ▼ ▲ Смешанное

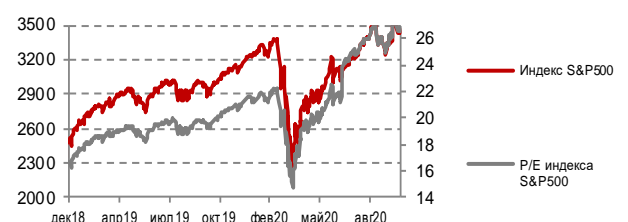
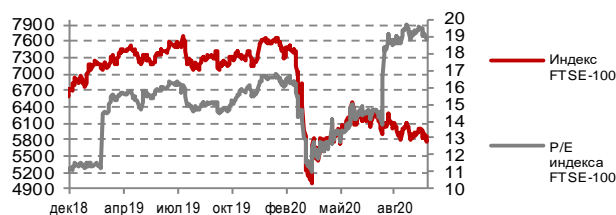
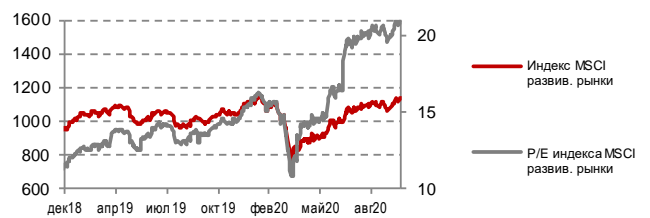
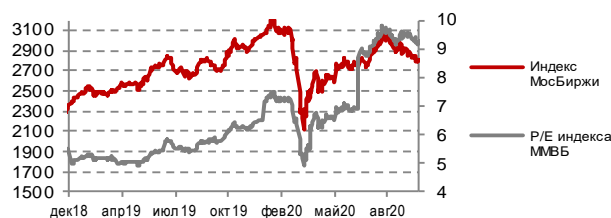
Источник: Ведомости, Коммерсантъ, РБК, ИА ТАСС, АЭИ Прайм, Росстат и др.

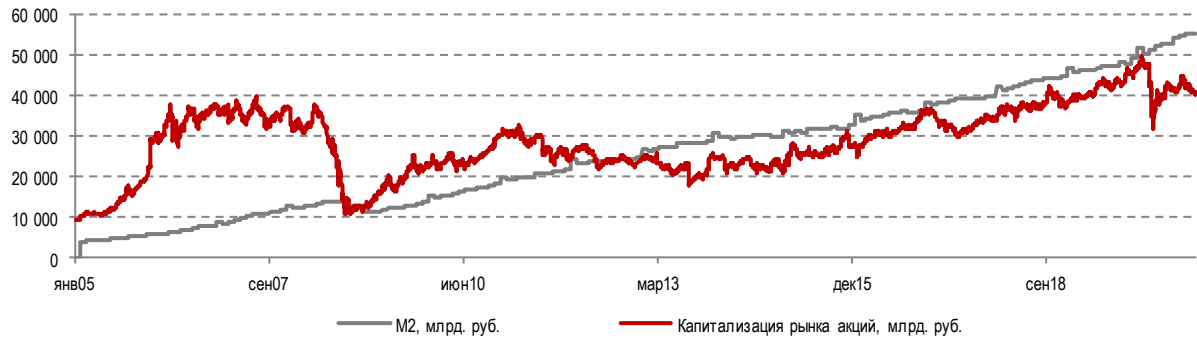
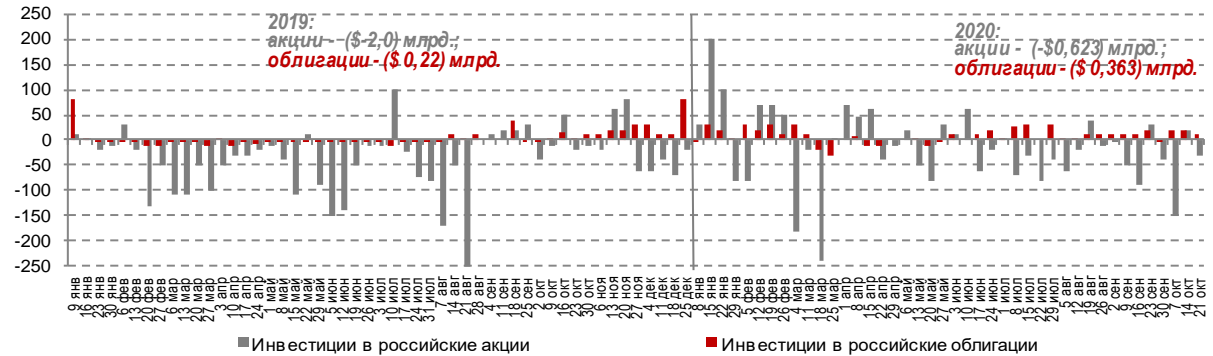
Рынок акций

Лидеры роста/падения на рынке (наиболее ликвидные акции)

За неделю			С начала года			Сектор (ММВБ)	За неделю	С начала года		
Группа ЛСР	9,7%	Транснефть прив.	-6,3%	Селигдар об.	263,3%	Тат нефть прив.	-43,2%	Элект рознергетика	2,5%	5,9%
ВТБ	8,6%	Полюс Золото	-5,0%	Полюс Золото	132,7%	Тат нефть об.	-42,3%	Финансы	1,5%	3,5%
Россети об.	8,0%	QIWI ГДР	-4,9%	Полимет алл	82,2%	Аэрофлот	-42,2%	Индекс ММВБ	0,6%	-7,5%
Северсталь	7,2%	Московская биржа	-2,9%	АФК Система	67,8%	Газпром	-35,7%	Металлургия	0,5%	28,2%
ММК	6,7%	Х5 ГДР	-2,5%	Яндекс ГДР	67,7%	Сургут НГ об.	-32,6%	Транспорт	0,2%	-28,3%
Сбербанк об.	6,6%	Сургут НГ прив.	-1,8%	Магнит	41,8%	Башнефть прив.	-30,4%	Потребительский	-0,0%	30,6%
НЛМК	5,2%	АПРОСА	-1,4%	Х5 ГДР	40,3%	ЛУКОЙЛ	-29,9%	Нефть и газ	-0,4%	-27,5%
ФСК ЕЭС	4,2%	Юнипро	-1,2%	Московская биржа	32,4%	ВТБ	-24,2%	Телекоммуникации	-0,4%	4,0%
Сбербанк прив.	3,8%	ФосАгро	-1,1%	Русгидро	31,8%	Транснефть прив.	-23,3%	Химия	-1,2%	6,1%
Мечел об.	3,4%	МТС	-1,0%	ОГК-2	30,7%	НОВАТЭК	-16,1%			

Динамика фондовых индексов



Соотношение денежной массы и капитализации российского рынка акций**Движение капитала фондов, инвестирующих в российские акции и облигации**

Еженедельно, по данным EPFR

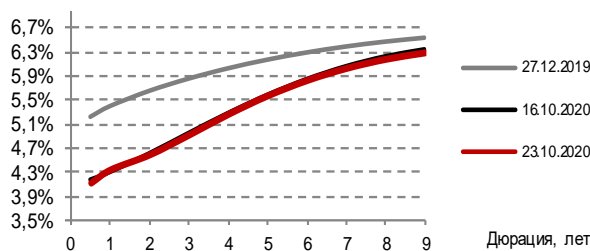
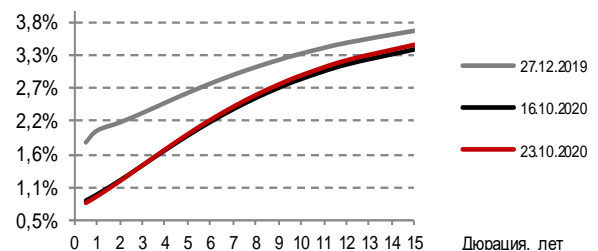
Новости эмитентов**Рейтинги эмитентов**

Эмитент	Рейтинговое агентство	Текущий рейтинг	Прогноз	Дата изменения	Изменение	Предыдущее значение
Тверская область	АКРА	A-(RU)	Стабильный	19.10.2020	Рейтинг повышен	BBB+(RU)

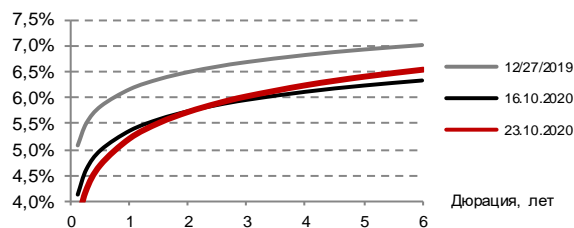
Дивидендный календарь

Название компании	Дата закрытия реестра под дивиденды	Суммарная выплата дивидендов на акцию с начала 2020г., руб.	Ближайший дивиденд на акцию, руб.	Цена акции*	Доходность ближайшей дивидендной выплаты, %
Полус Золото	20.10.2020	484,93	240,18	17 399,50	1,38%
Транснефть прив.	20.10.2020	11 612,20	11 612,20	144 650,00	8,03%
М.видео	20.11.2020	-	30,00	677,10	4,43%
ТМК	07.12.2020	-	3,00	60,00	5,00%
Северсталь	08.12.2020	69,05	37,34	1 067,00	3,50%
ЛУКОЙЛ	18.12.2020	350,00	46,00	4 325,00	1,06%
НЛМК	29.12.2020	14,30	3,21	179,50	1,79%
ММК	14.01.2021	3,76	2,39	37,27	6,42%

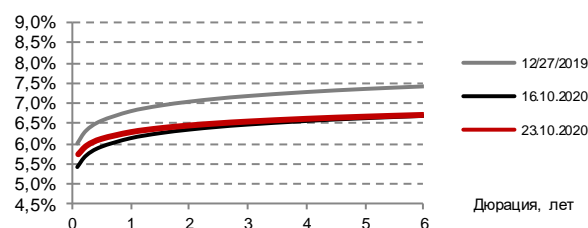
*цена акции на дату определяется по формуле: дата закрытия реестра под дивиденды – 2 раб.

Рынок облигаций**Динамика рынков облигаций****ОФЗ****Еврооблигации РФ**

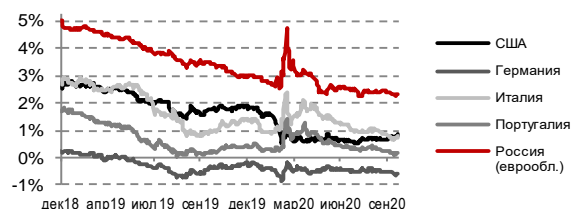
Корпоративные облигации 1 эшелона



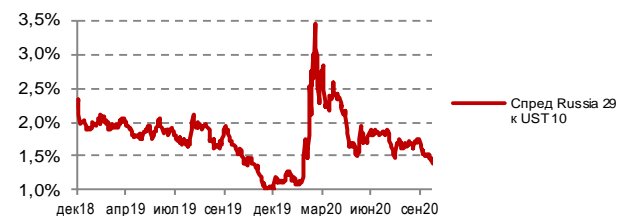
Корпоративные облигации 2 эшелона



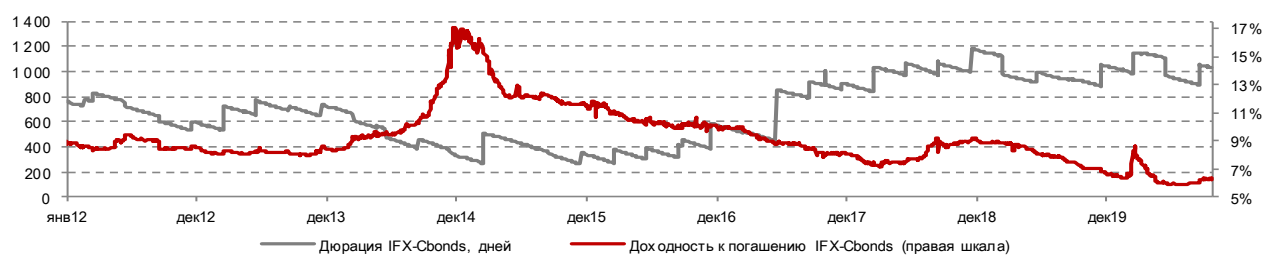
Доходности 10-летних гособлигаций



Динамика спредов по госбумагам



Индекс IFX-Cbonds



Доходность 10-летних гособлигаций США за неделю с 16 октября по 23 октября выросла на 9 б.п. с 0,75% до 0,84% на позитивных новостях о договоренностях касательно предоставления экономических стимулов, а также благодаря ряду позитивных макроэкономических данных.

Доходности российских рублевых гособлигаций на фоне укрепления рубля снизились на участке дюраций 2-6 лет в пределах 3-4 б.п., на участке 7-9 лет в пределах 7-8 б.п. Доходности российских валютных гособлигаций показали снижение на отрезке 2-3 лет в пределах 1-2 б.п. с последующим ростом доходностей на отрезке 4-6 лет в пределах 1-3 б.п., на отрезке 7-15 лет в пределах 4-7 б.п. вслед за ростом доходностей гособлигаций США.

21 октября Минфин РФ провел 3 аукциона ОФЗ с совокупным спросом в 427 млрд. руб. и размещением 348 млрд. руб. Наибольший спрос в размере 361 млрд. руб. и размещение в объеме 310 млрд. руб. пришлось на 8-летние ОФЗ с переменным купном и с премией ко вторичному рынку на уровне 7 б.п. Спрос на 5-летние ОФЗ с постоянным купоном составил 40 млрд. руб., а размещение 30 млрд. руб. при премии ко вторичному рынку на уровне 1-2 б.п. На 10-летние инфляционные ОФЗ спрос составил 26 млрд. руб., при этом размещено было только 8 млрд. руб.

График размещений облигаций
Государственные облигации

Дата аукциона	Дата погашения	Предложение, млрд. руб.	Спрос, млрд. руб.	Размещение, млрд. руб.	Купон, %	Доходность по средневзвешенной цене, % (по данным МинФин)
21.10.2020	18.10.2028	-	361,5	309,6	RUONIA	96,1861% (средневзвешенная цена)
21.10.2020	16.07.2025	-	40,2	30,4	4,50%	5,22%
21.10.2020	17.07.2030	15,1	25,8	7,8	2,50%	2,75%

Корпоративные облигации

Прошедшие размещения

Дата	Наименование	Кредитный рейтинг S&P / M / F / АКРА / Эксперт РА	Объем эмиссии, млрд. руб.	Ставка 1-го купона при размещении, % годовых	Доходность при размещении, % годовых	Купоны, раз в год	Погашение/Оферта, лет
20.10.20	АО «ЭР-Телеком Холдинг»	B/-/-/ruBBB+	7	7,90	8,14	4	2
20.10.20	Софтлайн трейд 001P-04	B/-/-/ruBBB+	4,95	8,90	9,20	4	3,2
20.10.20	Альфа Банк, 002P-08	BB+/Ba1/BB+/AA+(RU)/ruAA+	8	5,90	5,99	2	3

22.10.20	Санкт-Петербург, 35003	-/-/-/ AAA(RU)	30	6,05	6,14	2	6,5
23.10.20	Промсвязьбанк 003P-03	BB/Baa3/-/ AA(RU)/ruAA	15	6,10	6,19	2	3

Прошедшие размещения еврооблигаций

Дата	Наименование	Кредитный рейтинг S&P/М/Ф/АКРА/ Эксперт РА	Объем эмиссии, млн. долл.	Ставка 1-го купона при размещении, % годовых	Доходность при размещении, % годовых	Купоны, раз в год	Погашение/Оферта, лет
19.10.20	GTLK	-/Ba1/BB+	500	4,80	5,05	2	7

Планируемые размещения

Дата открытия книги	Дата закрытия книги	Наименование	Кредитный рейтинг S&P/М/Ф/АКРА/ Эксперт РА	Объем эмиссии, млрд. руб.	Ориентир по ставке 1-го купона, % годовых	Ориентир по доходности, % годовых	Купоны, раз в год	Погашение/Оферта, лет
Октябрь 2020		МСП Банк	-/Ba2/-/ A+(RU)/ruA+	5		G-curve +350 б.п.		5,5
26.10.20	28.10.20	СФО МОС МСП	-/-/-/ ruAAA	4		G-curve +150 б.п.	12	1,8
27.10.20	27.10.20	О'кей	-/-/-/ruA-	5	7,60-7,80	7,82-8,03	4	3
29.10.20	29.10.20	ПАО ЯТЭК, 001P-01	-/-/-/ A(RU)	3	8,50-8,70	8,68-8,89	2	3

Внешний корпоративный долг

Выплаты по внешнему долгу корпоративных эмитентов в 4-м квартале 2020г.

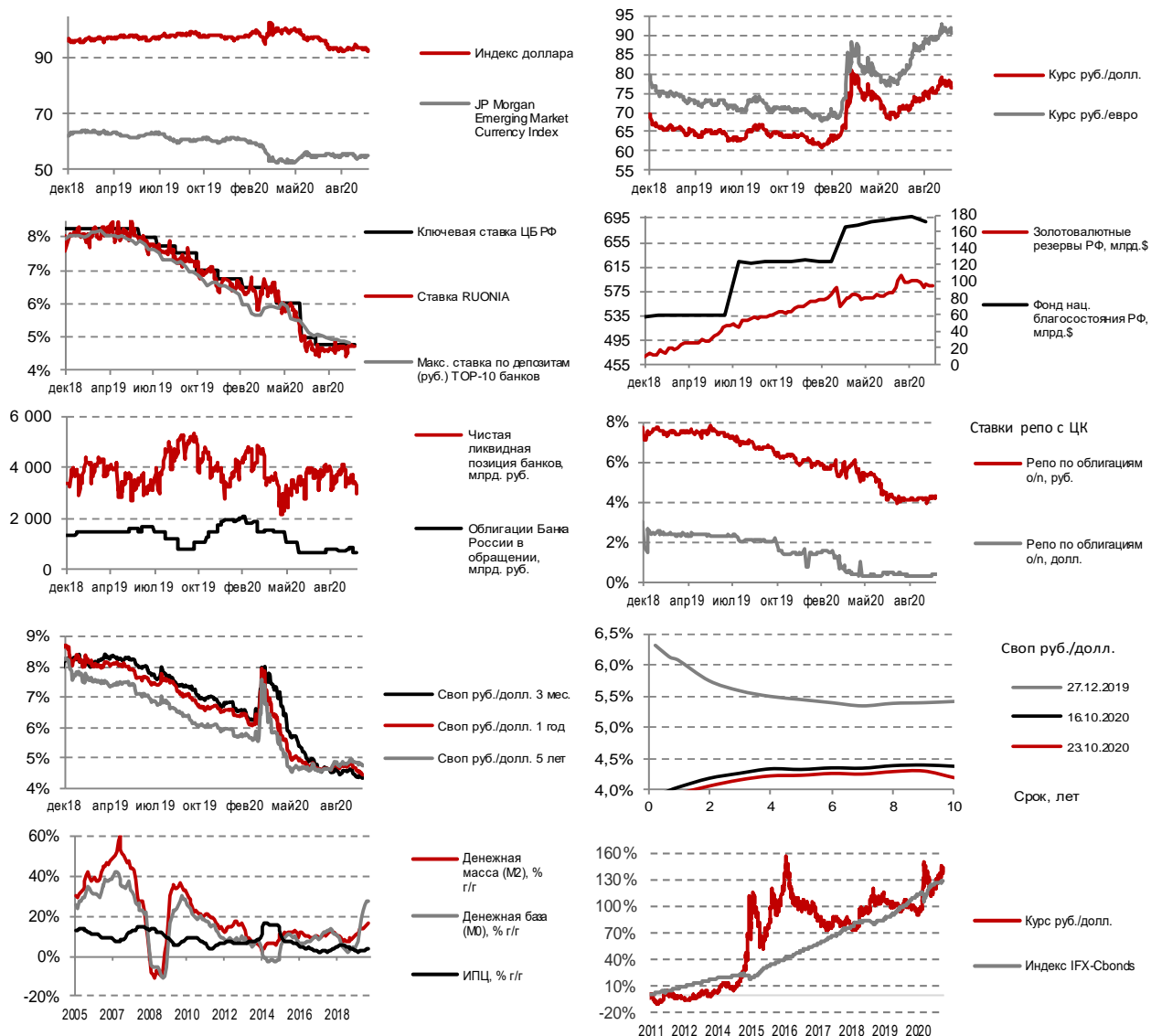
Эмитент	Объем погашения, \$млн.
Лукойл	1 030
Норникель	1027
ВТБ	854
Алроса	513
РЖД	273
Прочие	1 897
Итого выплат	5 594

Размещение еврооблигаций

Заемщик	Начало размещения	Дата погашения/оферты	Предложение, \$ млрд.	Спрос, \$ млрд.	Размещение, \$ млрд.	Купон, %	Рейтинг выпуска	Рейтинг эмитента	Доходность эффективная к погашению/оферте, %
Phosagro	15.01.2020	23.01.2025	0,5	1,8	0,5	3,05	BBB-	BBB-/Baa3/BBB-	3,0733
Credit Bank of Moscow	22.01.2020	29.01.2025	0,6	1,5	0,6	4,70	BB	Baa3/BB-/BB	4,7552
Sovcombank	30.01.2020	PERPETUAL	0,3	1,9	0,3	7,75	-	BB+/Ba2/BB	7,9782
TMK PJSC	05.02.2020	12.02.2027	0,5	1,7	0,5	4,30	-	B1/BB-	4,3462
Gazprom	18.02.2020	25.02.2030	2,0	5,6	2,0	3,25	-	BBB/Baa2/BBB-	3,2764
YANDEX NV	25.02.2020	03.03.2025	1,25	-	1,25	0,75	-	-	-
GTLK Europe	03.03.2020	10.03.2027	0,6	1,1	0,6	4,65	Ba2	BB+/Ba2	4,7041
RZD Capital	05.03.2020	12.03.2026	0,26	-	0,26	0,84	-	Baa2	0,84
Gazprom	08.04.2020	15.04.2025	1,09	3,27	1,09	2,95	-	BBB/Baa2/BBB-	2,95
Lukoil	28.04.2020	06.05.2030	1,5	2,3	1,5	3,875	BBB+/BBB	BBB+/Baa2/BBB	3,875
ABH Financial	04.06.2020	11.06.2023	0,39	0,89	0,39	2,70	-	BB/BB-	2,7
Gazprom	23.06.2020	29.06.2027	1,0	2,2	1,0	3,00	BBB-	BBB/Baa2/BBB-	3,0225
Sibur	30.06.2020	08.07.2025	0,5	1,0	0,5	2,95	-	BBB-/Baa3/BBB-	2,9718
Газпромбанк	30.06.2020	26.12.2025	0,25	-	0,25	4,7	-	BBB-/Ba1/BB+	4,7554
Норникель	03.09.2020	11.09.2025	0,5	2,1	0,5	2,55	Baa2	Baa2/BBB-/BBB-	2,5663
Borets	10.09.2020	17.09.2026	0,35	0,5	0,35	6,00	BB-	Baa3/BB-/BB-	6,09
Mail.ru	24.09.2020	01.10.2025	0,4	-	0,4	1,625	-	-	-
Gazprom	13.10.2020	26.10.2025	1,4	4,6	1,4	4,5985	BB	BBB/Baa2/BBB-	4,6243
Gazprom	13.10.2020	26.10.2025	1,18	2,84	1,18	3,8970	-	BBB/Baa2/BBB-	3,8404
GTLK	19.10.2020	26.02.2028	0,5	1,6	0,5	4,80	-	BB+/Ba1	5,1138
Итого размещено					15,07				

Денежный и валютный рынки

Динамика ключевых показателей денежного и валютного рынка



Действия ЦБ

- Банк России отозвал лицензию на осуществление банковских операций у ПАО АРКБ «Росбизнесбанк» (342 место по активам)

При подготовке материалов использована информация из следующих источников: Bloomberg, Cbonds, Rusbonds, АЭИ Прайм, Ведомости, ИА ТАСС, Коммерсантъ, РБК, Банк России и др.