

# Еженедельный обзор финансовых рынков и экономической ситуации

23 ноября 2020 г.

## Содержание

Макроэкономический контекст.....	1
Рынок акций.....	4
Новости по отраслям и эмитентам.....	5
Рынок облигаций.....	6
Денежный и валютный рынки.....	8

## Итоги торгов за прошедшую неделю

### Рынок акций

	Текущее значение	Изменение за период		
		с 14.11.20 по 20.11.20	с начала 2020 г. по 20.11.20	с начала 2019 г. по 20.11.19
		20.11.20	20.11.20	20.11.19
MSCI World	2540	0,4%	7,7%	20,8%
S&P 500	3558	-0,8%	10,1%	24,0%
DAX 30	13137	0,5%	-0,8%	24,6%
CAC 40	5496	2,2%	-8,1%	24,6%
FTSE 100	6351	0,6%	-15,8%	7,9%
Bovespa	106043	1,3%	-8,3%	20,5%
Shanghai	3378	2,0%	10,7%	16,7%
Sensex (Индия)	43882	1,0%	6,4%	12,7%
Hang Seng	26452	1,1%	-6,2%	4,0%
MSCI развив. рынки	1209	1,8%	8,5%	8,9%
MSCI Russia	602	2,8%	-25,4%	33,0%
МосБиржа	3051	0,9%	0,2%	23,9%
МосБиржа (вкл. див.)	5142	0,9%	5,2%	31,8%
RTS	1263	2,8%	-18,5%	35,5%

### Рынок облигаций

	Текущее значение	Изменение за период		
		с 14.11.20 по 20.11.20	с начала 2020 г. по 20.11.20	с начала 2019 г. по 20.11.19
		20.11.20	20.11.20	20.11.19
UST 10	0,82	-0,08	-1,09	-0,94
Bund 10	-0,58	-0,03	-0,40	-0,59
Italy 10	0,63	-0,03	-0,78	-1,54
France 10	-0,35	-0,04	-0,47	-0,74
Brazil 10	8,13	0,39	1,34	-2,43
Mexico 10	5,91	-0,14	-0,98	-1,60
Russia 30	1,71	-0,08	-0,85	-1,75
Russia 42	3,19	-0,02	-0,37	-1,49
ОФЗ 1 год (25081)	4,43	0,02	-1,17	-2,35
ОФЗ 5 лет (26229)	5,17	0,02	-0,86	-2,25
ОФЗ 10 лет (26228)	5,81	-0,01	-0,56	-2,30
МосБиржа корп. обл(цен)	97,3	-0,0%	0,8%	5,0%
МосБиржа корп. (сов. дох)	455,2	0,1%	7,4%	12,5%
IFX-Cbonds	714,0	0,1%	8,8%	13,3%

### Валютный рынок

	Текущее значение	Изменение за период		
		с 14.11.20 по 20.11.20	с начала 2020 г. по 20.11.20	с начала 2019 г. по 20.11.19
		20.11.20	20.11.20	20.11.19
Руб./доллар	76,22	-1,3%	23,0%	-8,0%
Руб./евро	90,43	-1,1%	30,0%	-11,1%
Бивал. корзина	82,62	-1,2%	26,4%	-9,4%
Евро/доллар	1,186	0,2%	5,7%	-3,4%
Индекс доллара	92,39	-0,4%	-4,1%	1,8%

### Денежный рынок

	Значение на 20.11.2020	Значение на 13.11.2020	Значение на 20.11.2019
	Ключевая ставка ЦБ РФ	4,25%	4,25%
Mosprime overnight	4,39%	4,45%	6,65%
РЕПО ЦБ overnight	5,25%	5,25%	7,50%
Макс. % по депозитам ф/л	4,42%	4,42%	6,03%
Ставки по депозитам 1эш.	4,55%	4,55%	6,25%
Ставки по депозитам 2эш.	5,45%	5,45%	6,80%

## Макроэкономический контекст

### Зарубежные рынки

Событие	Влияние
<p><i>Высокие темпы заболеваемости Covid-19 в США, неожиданный рост на прошлой неделе числа обратившихся за пособиями по безработице, а также объем розничных продаж, оказавшийся по итогам октября хуже прогноза, привели к снижению американских индексов; Тем не менее, возобновление переговоров касательно новых стимулов поддержки экономики страны в условиях пандемии коронавируса было позитивно воспринято инвесторами</i></p>	
<ul style="list-style-type: none"> <li>По данным ФРС США, объем промышленного производства вырос в октябре на 1,1% м/м против падения на 0,4% в сентябре; аналитики прогнозировали рост данного показателя на 1,0% м/м;</li> <li>Розничные продажи в США в октябре продемонстрировали рост на 0,3% м/м против прогнозных 0,5% и их сентябрьского увеличения на 1,6%;</li> <li>Продажи новостроек выросли в октябре на 4,9% м/м, составив 1,53 млн., аналитиками прогнозировался их рост на 3,2% (до 1,46 млн.);</li> </ul>	<ul style="list-style-type: none"> <li>▲ Позитивное</li> <li>▼ Негативное</li> <li>▲ Позитивное</li> </ul>

- За неделю с 11 по 18 ноября баланс ФРС США вырос на \$64 млрд. - с \$7 126 млрд. до \$7 190 млрд. - в ▼ ▲ Смешанное большей степени за счет скупки ипотечных бумаг (+\$47 млрд.);
- За прошедшую неделю за пособиями по безработице в США обратилось 742 тыс. человек против ▼ Негативное прогнозные 707 тыс. и 711 тыс. недель ранее.

**Дефляция в странах ЕС, по окончательной оценке, в октябре составила 0,3% г/г, что совпало с ▼ Негативное прогнозом аналитиков и сентябрьским уровнем.**

**Народный банк Китая сохранил основную ставку по кредитам для первоклассных заемщиков (LPR, ▼ ▲ Смешанное loan prime rate) на ее прежнем уровне в 3,85%.**

**Как и ожидалось, 19 ноября, на заседании Центрального Банка Турции, было принято решение о значительном повышении ключевой ставки - до 15% (на 475 бп.). Жесткая денежно-кредитная политика будет продолжаться до тех пор, пока показатель инфляции не снизится до целевого уровня в 5%;**

**Ряд стран ЕМ продолжает использовать монетарные стимулы в качестве основного инструмента борьбы с последствиями распространения COVID-19**

- ЦБ Турции поднял ключевую ставку до 15% годовых - на 475 бп в соответствии с ожиданиями рынка; ▲ Умеренно позитивное
- Банк Индонезии неожиданно для рынка снизил ставку семидневного обратного репо до 3,75% годовых (на 25 бп), в начале года она находилась на уровне 5%; ▲ Умеренно позитивное
- Вопреки ожиданиям рынка сохранения ключевой ставки, Центральный Банк Филиппин принял ▲ Умеренно позитивное решение о ее снижении на 25 бп до 2% годовых.

**Экспортеры пока не могут договориться о планах по добыче нефти в 2021 году, рынок будет пребывать в состоянии неопределенности до встречи ОПЕК+ в начале декабря**

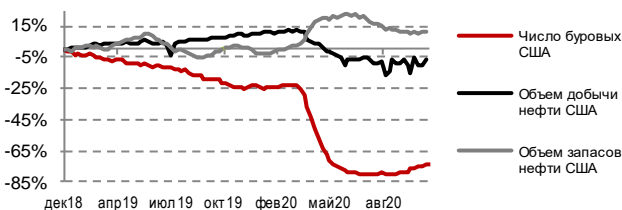
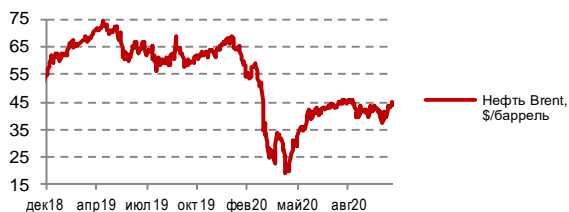
- Мониторинговый комитет ОПЕК+ вопреки ожиданиям рынка по итогам встречи не представил ▼ Умеренно негативное предложений по уровню сокращения добычи нефти в 2021 г. Успехи в испытаниях вакцин от COVID-19 привели к росту нефтяных котировок и затруднили переговорный процесс экспортеров. Неопределенность на нефтяном рынке сохранится до начала декабря, когда ОПЕК+ должна будет принять решение об объемах добычи в следующем году;
- Ливийская национальная нефтяная компания с начала сентября нарастила добычу с 1,1 до 1,25 млн.б.с. ▼ Умеренно негативное Ливия не будет присоединяться к сделке ОПЕК+ до тех пор, пока уровень добычи не достигнет 1,7 млн.б.с.;
- Коммерческие запасы нефти в США выросли на 0,8 млн.бар. до 489,5 млн.бар., добыча нефти в США ▼ ▲ Смешанное выросла на 0,4 млн.б.с. до 10,9 млн.б.с. Минэнерго США прогнозирует падение среднего уровня добычи нефти стране с 11,4 млн.б.с. в 2020 г. до 11,1 млн.б.с. в 2021 г., активность буровых в США значительно возрастет только во 2п21, что приведет к росту добычи нефти до уровня 11,3 млн.б.с. в 4к21.

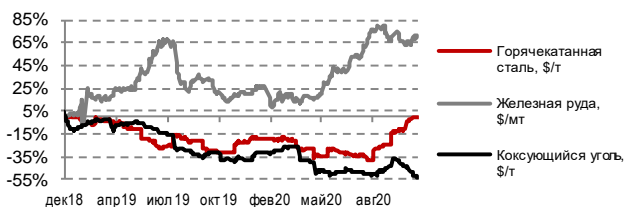
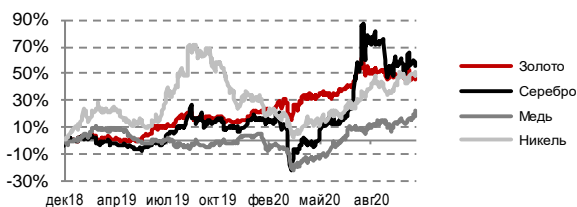
Источник: Bloomberg, Ведомости, Коммерсантъ, РБК, ИА ТАСС, АЭИ Прайм и др.

## Календарь событий

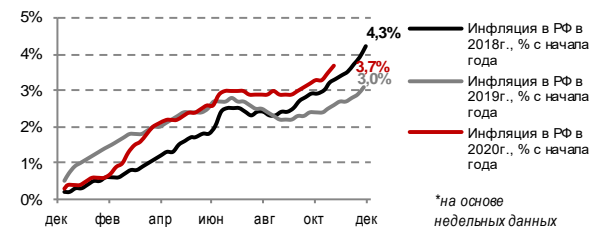
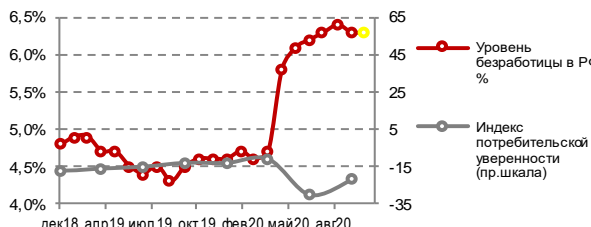
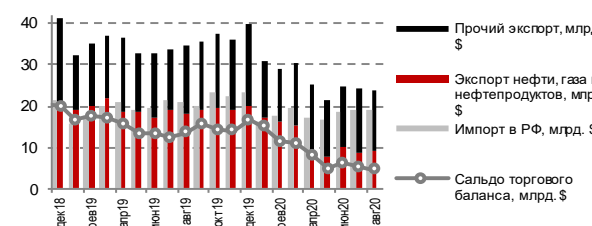
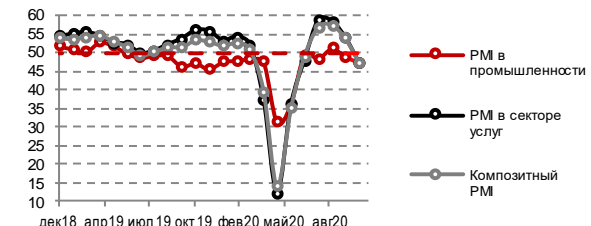
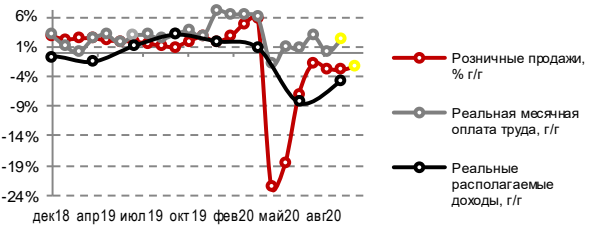
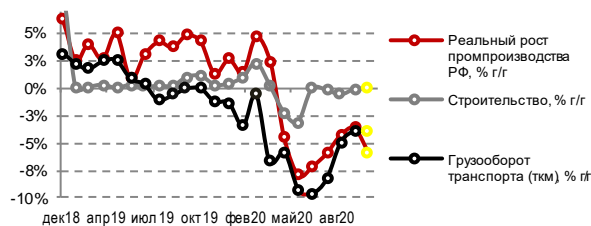
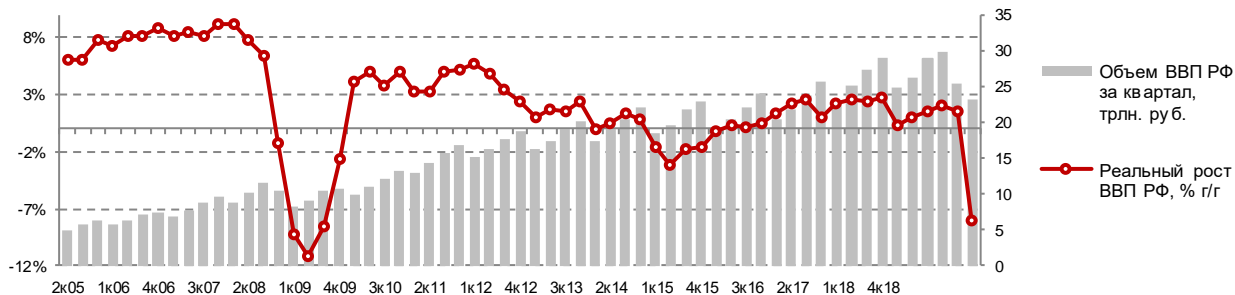
Date	Time	Country	Indicator	Period	Actual	Forecast	Previous	Revised	Effect
17.11.2020	16:30	US	Retail Sales Advance MoM	Oct	0.3%	0.5%	1.9%	1.6%	<span style="color: red;">▼</span>
17.11.2020	16:30	US	Retail Sales Ex Auto MoM	Oct	0.2%	0.6%	1.5%	1.2%	<span style="color: red;">▼</span>
17.11.2020	17:15	US	Industrial Production MoM	Oct	1.1%	1.0%	-0.6%	-0.4%	<span style="color: green;">▲</span>
18.11.2020	16:30	US	Housing Starts MoM	Oct	4.9%	3.2%	1.9%	6.3%	<span style="color: green;">▲</span>
18.11.2020	16:30	US	Building Permits MoM	Oct	0.0%	1.4%	5.2%	4.7%	<span style="color: red;">▼</span>
19.11.2020	16:30	US	Initial Jobless Claims	Nov 14	742k	700k	709k	711k	<span style="color: red;">▼</span>
19.11.2020	18:00	US	Existing Home Sales MoM	Oct	4.3%	-1.1%	9.4%	9.9%	<span style="color: green;">▲</span>
18.11.2020	13:00	EC	CPI YoY	Oct F	-0.3%	-0.3%	-0.3%	--	<span style="color: red;">▼</span> <span style="color: green;">▲</span>
19.11.2020	12:00	EC	ECB Current Account SA	Sep	25.2b	--	19.9b	20.9b	<span style="color: green;">▲</span>
19.11.2020	13:00	EC	Construction Output YoY	Sep	-2.5%	--	-0.9%	0.4%	<span style="color: red;">▼</span>
20.11.2020	18:00	EC	Consumer Confidence	Nov A	-17.6	-18.0	-15.5	--	<span style="color: green;">▲</span>
18.11.2020	10:00	UK	CPI YoY	Oct	0.7%	0.5%	0.5%	--	<span style="color: green;">▲</span>
18.11.2020	12:30	UK	House Price Index YoY	Sep	4.7%	2.9%	2.5%	3.0%	<span style="color: green;">▲</span>
20.11.2020	10:00	UK	Retail Sales Ex Auto Fuel YoY	Oct	7.8%	5.9%	6.4%	--	<span style="color: green;">▲</span>
20.11.2020	03:01	UK	GfK Consumer Confidence	Nov	-33	-34	-31	--	<span style="color: green;">▲</span>
16.11.2020	05:00	CH	Industrial Production YoY	Oct	6.9%	6.7%	6.9%	--	<span style="color: green;">▲</span>
16.11.2020	05:00	CH	Retail Sales YoY	Oct	4.3%	5.0%	3.3%	--	<span style="color: red;">▼</span>
16.11.2020	05:00	CH	Industrial Production YTD YoY	Oct	1.8%	1.8%	1.2%	--	<span style="color: red;">▼</span> <span style="color: green;">▲</span>
20.11.2020	04:30	CH	1-Year Loan Prime Rate	Nov 20	3.85%	3.85%	3.85%	--	<span style="color: red;">▼</span> <span style="color: green;">▲</span>
20.11.2020	04:30	CH	5-Year Loan Prime Rate	Nov 20	4.65%	4.65%	4.65%	--	<span style="color: red;">▼</span> <span style="color: green;">▲</span>

## Товарные рынки и международная торговля





**Россия**



**Календарь событий**

Date	Time	Country	Indicator	Period	Actual	Forecast	Previous	Revised	Effect
17.11.2020	19:00	RU	Industrial Production YoY	Oct	-5.9%	-5.5%	-5.0%	-3.6%	▼
18.11.2020	19:00	RU	CPI Weekly YTD	Nov 16	3.7%	--	3.5%	--	▲
19.11.2020	16:00	RU	Gold and Forex Reserve	Nov 13	583.9b	--	587.6b	--	▼
20.11.2020	19:00	RU	Unemployment Rate	Oct	6.3%	6.4%	6.3%	--	▲
20.11.2020	19:00	RU	Retail Sales Real YoY	Oct	-2.4%	-3.6%	-3.0%	--	▲
20.11.2020	19:00	RU	Real Wages YoY	Sep	2.2%	0.0%	0.1%	--	▲
20.11.2020	19:00	RU	Construction YoY	Oct	-0.1%	-0.4%	-0.1%	--	▲

**Новостной фон**

Событие	Влияние на ФР
<b>В России: отрицательная динамика ВВП и промпроизводства усилилась в октябре на фоне всплеска заболеваемости COVID-19</b>	
<ul style="list-style-type: none"> <li>По данным МЭР, снижение ВВП в октябре усилилось до 4,7% г/г (после -3% г/г в сентябре) за счет обрабатывающего сектора (-4,4% г/г в октябре) и сельского хозяйства (-6,6% г/г в октябре);</li> <li>Росстат сообщил о падении промпроизводства в октябре на 5,9% г/г (-3,6% г/г в сентябре): если в добыче спад уменьшился с 9,4% г/г в сентябре до 8,8% г/г в октябре, то в обработке спад составил 4,4% г/г в октябре после роста на 0,5% г/г в сентябре;</li> </ul>	<ul style="list-style-type: none"> <li>Умеренно негативное</li> <li>Умеренно негативное</li> </ul>

- Минфин по итогам октября увеличил поступления нефтегазовых доходов на 10% м/м до 474,5 млрд.руб. (заложенный в бюджет план по сбору исполнен на 57,5% против 51,2% в сентябре), рост сборов с несырьевого сектора составил 40% м/м или 1,45 трлн.руб. (план по сбору исполнен на 82,8% против 71,6% в сентябре). Эксперты связывают рост доходов бюджета в т.ч. с завершением периода налоговых льгот и увеличением налоговой нагрузки на бизнес. Дефицит бюджета за 10м20 вырос до 1,8 трлн.руб. с учетом поступлений 1 трлн.руб. от сделки с акциями Сбербанка; ▼ ▲ Смешанное
- Минфин впервые за четыре месяца отказался от размещения ОФЗ с переменным купоном, в условиях перевыполнения квартального плана заимствований министерство не хочет наращивать процентный риск; ▲ Умеренно позитивное
- Структурный профицит ликвидности в середине ноября опустился до минимума с осени 2017 г. (147,9 млрд.руб.), что связано с агрессивным привлечением займов Минфином через ОФЗ. К концу года ситуация выровняется ввиду традиционно резкого увеличения госрасходов (прогноз ЦБ по профициту ликвидности на конец года составляет 1-1,4 трлн.руб.); ▼ ▲ Смешанное
- ЦБ допускает усиление падения экономики с 3,6% в 3к20 до 5% в 4к20 на фоне роста эпидемиологических рисков, снижение ВВП по итогам года составит 4%. В 2021 г., по мнению регулятора, будут преобладать дезинфляционные риски, и ДКП будет оставаться мягкой. По мере закрытия разрыва выпуска в экономике, ставка будет возвращаться в нейтральный диапазон, который, на текущий момент, оценивается регулятором в 5-6%; ▼ Умеренно негативное
- АКРА в базовом сценарии повысило прогноз по росту ВВП и инфляции в 2021г. до 3,8% и 3,4% соответственно (2,2% для обоих показателей в предыдущем прогнозе), прогноз на 2021 г. по средним ценам Urals и среднему курсу доллара понижен до 45\$/бар. и 71 руб. соответственно (50\$/бар. и 74 руб. в предыдущем прогнозе). В конце 2021 г. АКРА ожидает ставку ЦБ в размере 4,25% (5,5% в предыдущем прогнозе). ▼ ▲ Нейтральное

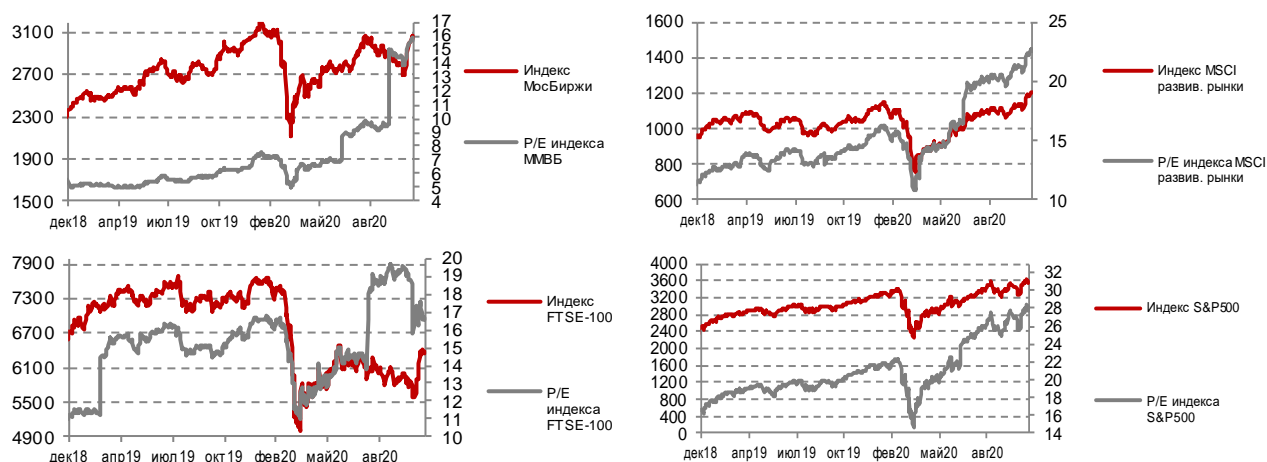
Источник: Ведомости, Коммерсантъ, РБК, ИА ТАСС, АЭИ Прайм, Росстат и др.

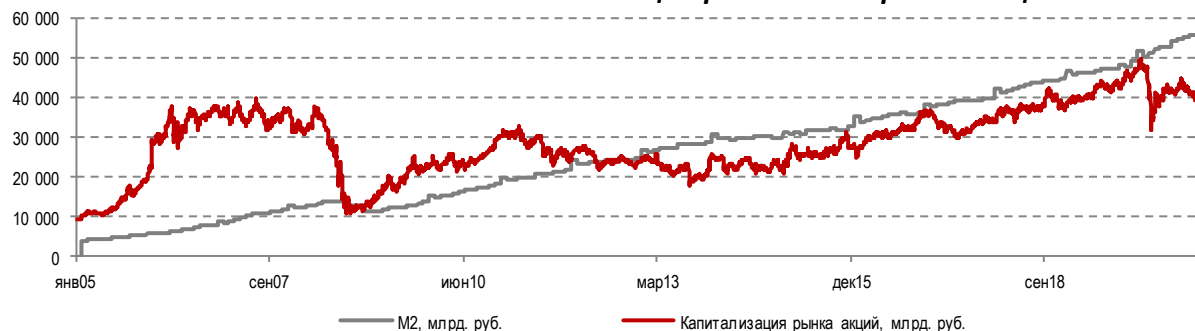
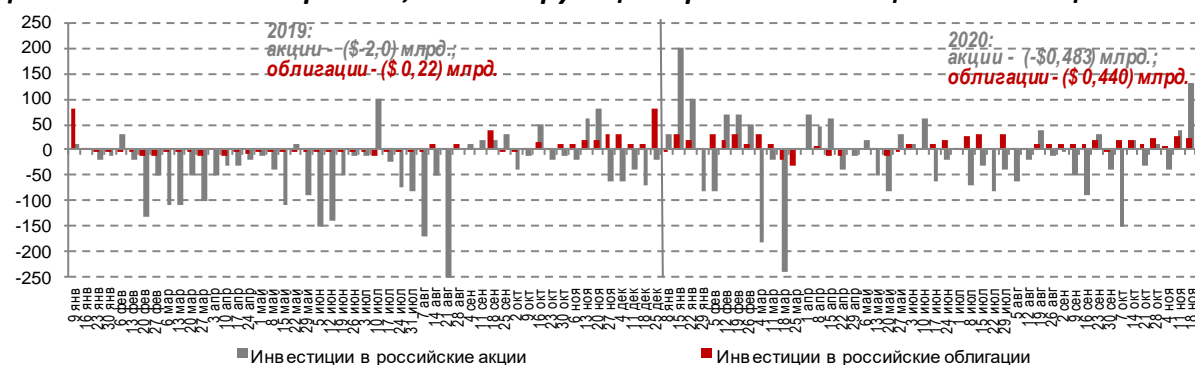
## Рынок акций

### Лидеры роста/падения на рынке (наиболее ликвидные акции)

За неделю		С начала года		Сектор (ММВБ)		За неделю	С начала года			
Роснефть	10,8%	QIWI ГДР	-6,8%	АФК Система	119,4%	Татнефть прив.	-34,2%	Транспорт	3,8%	-19,9%
Русал	9,9%	Полюс Золото	-5,4%	Полюс Золото	116,9%	Аэрофлот	-33,4%	Нефть и газ	3,2%	-17,8%
АЛРОСА	8,8%	Х5 ГДР	-3,7%	Яндекс ГДР	76,0%	Татнефть об.	-32,7%	Химия	1,6%	14,6%
Детский мир	6,9%	НЛМК	-3,2%	Полиметалл	74,5%	Башнефть прив.	-28,7%	Потребительский	1,0%	33,4%
Московская биржа	3,6%	Группа ЛСР	-3,2%	Магнит	44,0%	Газпром	-28,5%	<b>Индекс ММВБ</b>	<b>0,9%</b>	<b>0,2%</b>
Мечел об.	3,2%	Полиметалл	-2,2%	Распадская	42,6%	СургутНГ об.	-27,8%	Металлургия	0,7%	34,2%
АФК Система	2,9%	Ростелеком об.	-2,1%	М. видео	38,5%	ВТБ	-20,4%	Элект роэнергетика	0,2%	9,4%
Росагро	2,6%	Сбербанк об.	-1,5%	Русгидро	37,2%	Транснефть прив.	-20,0%	Финансы	-0,2%	12,9%
ФосАгро	2,4%	Башнефть прив.	-1,4%	НЛМК	33,1%	ЛУКОЙЛ	-19,8%	Телекоммуникации	-0,7%	3,4%
Аэрофлот	2,4%	МТС	-1,2%	ОГК-2	30,6%	Сбербанк об.	-6,0%			

### Динамика фондовых индексов



**Соотношение денежной массы и капитализации российского рынка акций****Движение капитала фондов, инвестирующих в российские акции и облигации**

Еженедельно, по данным EPFR

**Новости по отраслям и эмитентам****Рейтинги эмитентов**

Эмитент	Рейтинговое агентство	Текущий рейтинг	Прогноз	Дата изменения	Изменение	Предыдущее значение
Чувашия	Fitch Ratings	Снят		20.11.2020	Рейтинг отозван	BB+
Росагролизинг	Fitch Ratings	BB+	Стабильный	20.11.2020	Рейтинг повышен	BB
Полюс	Fitch Ratings	BB	Позитивный	19.11.2020	Прогноз улучшен	BB-
БМ-Банк	Эксперт РА	ruA-	Стабильный	18.11.2020	Присвоен рейтинг	
Азиатско-Тихоокеанский банк	АКРА	BBB(RU)	Развивающийся	16.11.2020	Рейтинг повышен	BB+(RU)

**Дивидендный календарь**

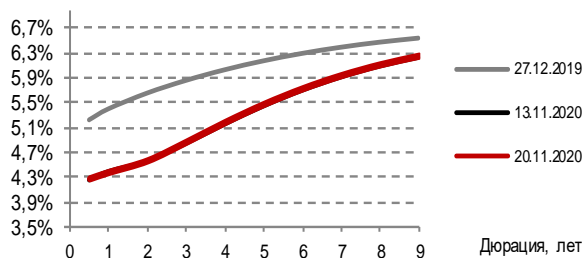
Название компании	Дата закрытия реестра под дивиденды	Суммарная выплата дивидендов на акцию с начала 2020г., руб.	Ближайший дивиденд на акцию, руб.	Цена акции*	Доходность ближайшей дивидендной выплаты, %
М.видео	20.11.2020	30,00	30,00	736,90	4,07%
Селигдар об.	30.11.2020	2,55	2,55	49,40	5,16%
QIWI ГДР	01.12.2020	52,62	24,40	1 157,00	2,11%
ТМК	07.12.2020	-	3,00	63,18	4,75%
Северсталь	08.12.2020	69,05	37,34	1 107,20	3,37%
X5 ГДР	18.12.2020	121,38	61,09	2 675,00	2,28%
ЛУКОЙЛ	18.12.2020	350,00	46,00	4 948,50	0,93%
Юнипро	20.12.2020	0,11	0,11	2,77	4,02%
Норильский никель	24.12.2020	557,20	623,35	20 734,00	3,01%
ФосАгро	25.12.2020	177,00	123,00	3 098,00	3,97%
Детский мир	28.12.2020	5,50	5,08	126,52	4,02%
НЛМК	29.12.2020	14,30	3,21	191,34	1,68%
Магнит	08.01.2021	304,19	245,31	4 933,00	4,97%
ММК	14.01.2021	3,76	2,39	41,78	5,72%

\*цена акции на дату определяется по формуле: дата закрытия реестра под дивиденды – 2 раб.

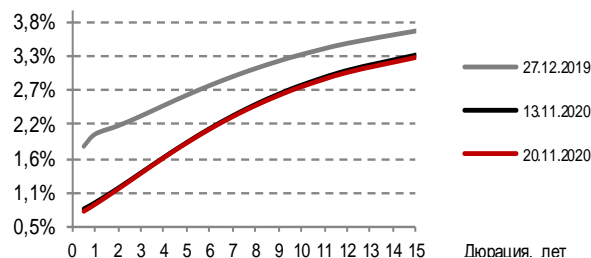
## Рынок облигаций

### Динамика рынков облигаций

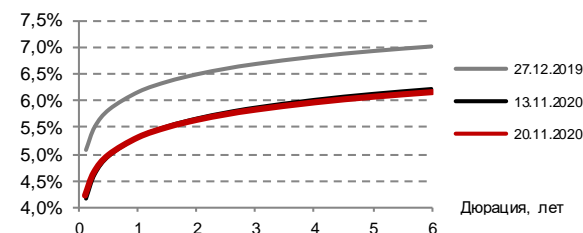
#### ОФЗ



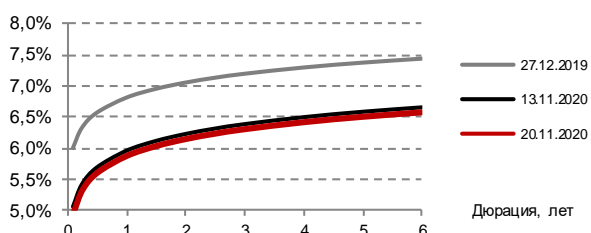
#### Еврооблигации РФ



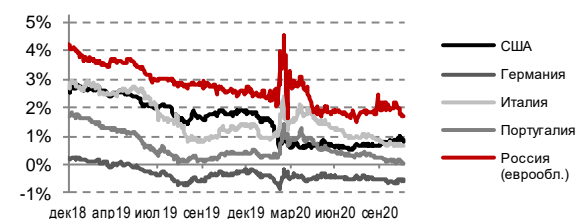
#### Корпоративные облигации 1 эшелона



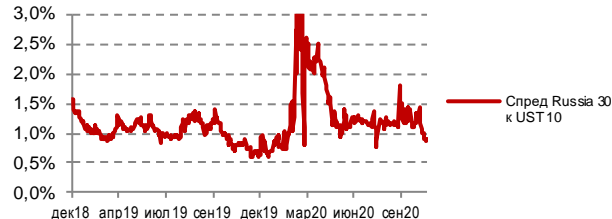
#### Корпоративные облигации 2 эшелона



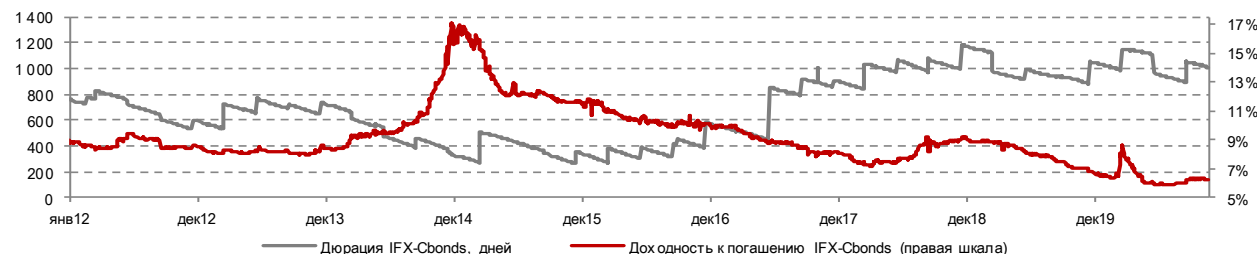
#### Доходности 10-летних гособлигаций



#### Динамика спредов по госбумагам



#### Индекс IFX-Cbonds



Доходность 10-летних гособлигаций США за неделю с 13 ноября по 19 ноября снизилась на 8 б.п. с 0,90% до 0,82% на фоне негативных новостей по росту случаев заболевания коронавирусом, замедления восстановления рынка труда и снижения роста розничных продаж, а также заявлений министра финансов С. Мнучина с просьбами к ФРС о продлении только ряда программ поддержки.

Доходности российских рублевых и валютных гособлигаций за неделю практически не изменились.

18 ноября Минфин РФ провел 3 аукциона ОФЗ с совокупным спросом в 111 млрд. руб. и размещением в объеме 56 млрд. руб. Наибольший спрос в объеме 50,6 млрд. руб. пришелся на 10-летние инфляционные ОФЗ, объем размещения которых составил 19,8 млрд. руб. из предложенных 20,1 млрд. руб. без предоставления премии ко вторичному рынку. Спрос на 5-летние ОФЗ с фиксированным купоном составил 44,3 млрд. руб., при этом для размещения предложенных рынку 30 млрд. руб. была предоставлена премия на уровне 3-4 б.п. ко вторичному рынку. Наименьший спрос составил на 10-летние ОФЗ с фиксированным купоном в объеме 16 млрд. руб. и размещением 6 млрд. руб. без предоставления премии ко вторичному рынку.

### График размещений облигаций

#### Государственные облигации

Дата аукциона	Дата погашения	Предложение, млрд. руб.	Спрос, млрд. руб.	Размещение, млрд. руб.	Купон, %	Доходность по средневзвешенной цене, % (по данным Минфин)
18.11.2020	16.07.2025	30,0	44,3	30,0	4,50%	5,17%
18.11.2020	17.07.2030	20,1	50,6	19,8	2,50%	2,72%
18.11.2020	12.03.2031	-	16,3	6,2	5,90%	5,99%

## Корпоративные облигации

## Прошедшие размещения

Дата	Наименование	Кредитный рейтинг S&P/ М /F/АКРА/ Эксперт РА	Объем эмиссии, млрд. руб.	Ставка 1-го купона при размещении, % годовых	Доходность при размещении, % годовых	Купоны, раз в год	Погашение/ Оферта, лет
16-17.11.20	ИА Дом.РФ 18Р (нерыночный)	-/Ваа3/BBB/AAA(RU)/ruAAA	14,018	5,85	5,98	4	2,75
16.11.20	ТМК, БО-05 вторичное	BB-/B1-/ruA	2,701	6,50	6,51	2	1,9
17.11.20	Сбербанк, 001P-SBER19	Ваа3-/BBB/AAA(RU)	18	5,55	5,63	2	3
17.11.20	Газпромбанк, 001P-18P	BB+ /Ba1/BBB-/AA+(RU)/ruAA+	20	5,95	6,04	2	3,5
19.11.20	Нижегородская Область	-/-/BB ruA	10	6,10	6,24	4	5,5
19.11.20	Росбанк, БО-002P-08	-/Ваа3/BBB/AAA(RU)/ruAAA	15	5,60	5,68	2	2
19.11.20	Омская Область	-/-/-/ ruBBB+	5	6,45	6,61	4	5
20.11.20	Свердловская область	-/-/BB+/A+(RU)/ruAA-	10	5,80	5,93	4	4

## Прошедшие размещения еврооблигаций

Дата	Наименование	Кредитный рейтинг S&P/М/Ф/АКРА/ Эксперт РА	Объем эмиссии, млн. долл.	Ставка 1-го купона при размещении, % годовых	Доходность при размещении, % годовых	Купоны, раз в год	Погашение/ Оферта, лет
18.11.20	VEON	BB+(exp.)/Ba2/BBB-(exp.)	1.25	3.375	3.375	2	7

## Планируемые размещения

Дата открытия книги	Наименование	Кредитный рейтинг S&P/М/Ф/АКРА/Эксперт РА	Объем эмиссии, млрд. руб.	Ориентир по ставке 1-го купона, % годовых	Ориентир по доходности, % годовых	Купоны, раз в год	Погашение/ Оферта, лет
24.11.20	ЧТПЗ, 001P-06	-/Ba3/BB-/ruA+	10		G-curve +230 б.п.	4	3
24.11.20	РЖД, 001Б-05 бессрочные	BBB/Baa2/BBB-/AAA(RU)/ruAAA	Не менее 15	2 купон G-curve +175 б.п.		2	5 колл
Ноябрь 2020	Роснано, БО-002P-05	-/-/BBB/ruAA	6,5	Ориентир	Позднее	2	3
Ноябрь 2020	МСП Банк	-/Ba2-/A+(RU)/ruA+	5		G-curve +350 б.п.	2	5,5
Позднее	Ренессанс Кредит Банк	B/-/-/BBB-(RU)	4	Ориентир	Позднее	2	3
30.11.20	АФК Система, 001P-16	BB-/BB-/ruAA-	5	6,15-6,30	6,29-6,45	4	2,25
30.11.20	АФК Система, 001P-17	BB-/BB-/ruAA-	10	6,75-6,90	6,86-7,02	2	4,5

## Внешний корпоративный долг

## Выплаты по внешнему долгу корпоративных эмитентов в 4-м квартале 2020г.

Эмитент	Объем погашения, \$млн.
Лукойл	1 030
Норникель	1027
ВТБ	854
Алроса	513
РЖД	273
Прочие	1 897
<b>Итого выплат</b>	<b>5 594</b>

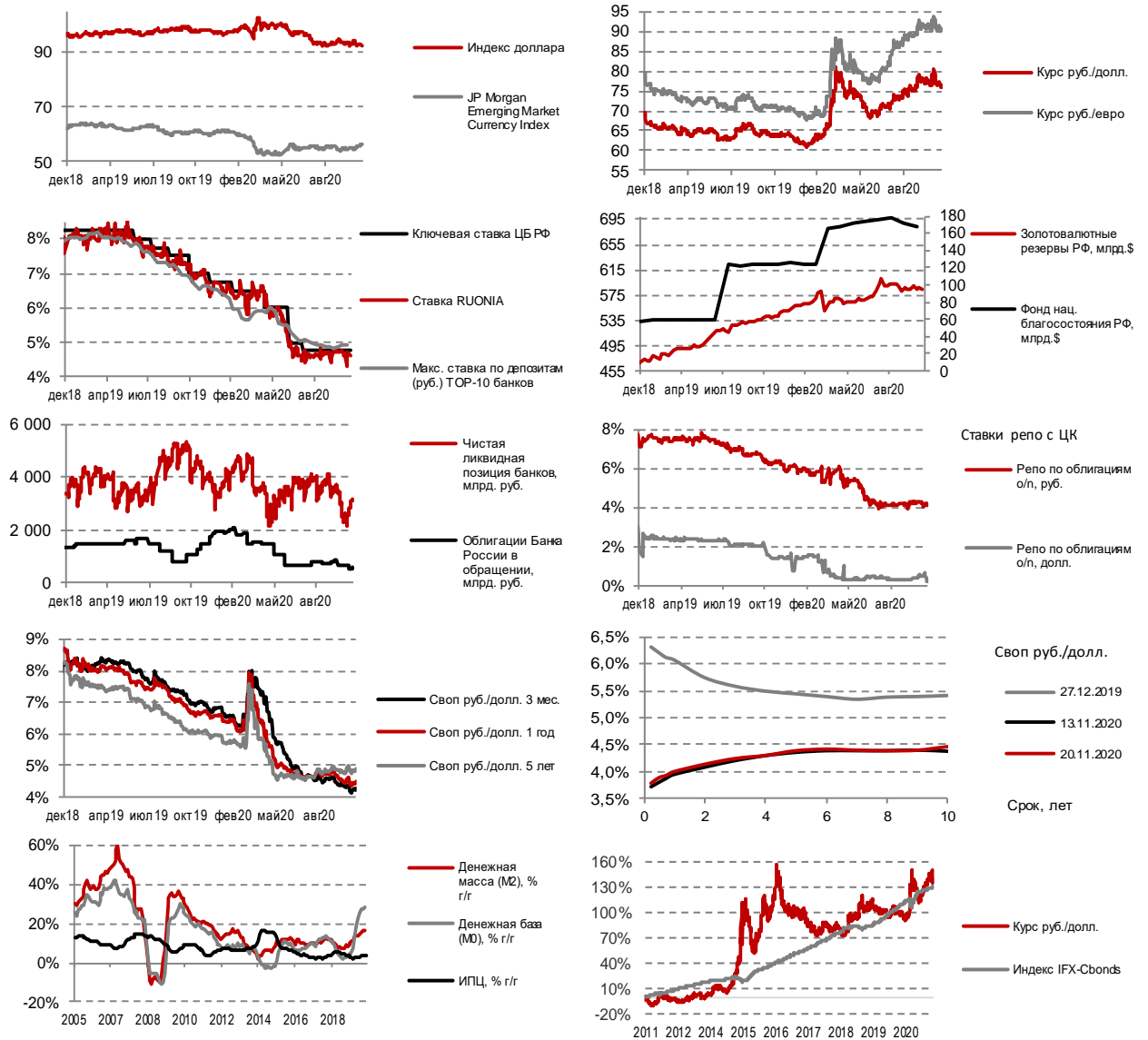
## Размещение еврооблигаций

Заемщик	Начало размещения	Дата погашения /оферты	Предложение, \$ млрд.	Спрос, \$ млрд.	Размещение, \$ млрд.	Купон, %	Рейтинг выпуска	Рейтинг эмитента	Доходность эффективная к погашению/оферте, %
Phosagro	15.01.2020	23.01.2025	0,5	1,8	0,5	3,05	BBB-	BBB-/Baa3/BBB-	3,0733
Credit Bank of Moscow	22.01.2020	29.01.2025	0,6	1,5	0,6	4,70	BB	Ba3/BB-/BB	4,7552
Sovcombank	30.01.2020	PERPETUAL	0,3	1,9	0,3	7,75	-	BB+/Ba2/BB	7,9782
ТМК PJSC	05.02.2020	12.02.2027	0,5	1,7	0,5	4,30	-	B1/BB-	4,3462

Gazprom	18.02.2020	25.02.2030	2,0	5,6	2,0	3,25	-	BBB/Baa2/BBB-	3,2764
YANDEX NV	25.02.2020	03.03.2025	1,25	-	1,25	0,75	-	-	-
GTLK Europe	03.03.2020	10.03.2027	0,6	1,1	0,6	4,65	Ba2	BB+/Ba2	4,7041
RZD Capital	05.03.2020	12.03.2026	0,26	-	0,26	0,84	-	Baa2	0,84
Gazprom	08.04.2020	15.04.2025	1,09	3,27	1,09	2,95	-	BBB/Baa2/BBB-	2,95
Lukoil	28.04.2020	06.05.2030	1,5	2,3	1,5	3,875	BBB+/BBB	BBB+/Baa2/BBB	3,875
ABH Financial	04.06.2020	11.06.2023	0,39	0,89	0,39	2,70	-	BB/BB-	2,7
Gazprom	23.06.2020	29.06.2027	1,0	2,2	1,0	3,00	BBB-	BBB/Baa2/BBB-	3,0225
Sibur	30.06.2020	08.07.2025	0,5	1,0	0,5	2,95	-	BBB-/Baa3/BBB-	2,9718
Газпромбанк	30.06.2020	26.12.2025	0,25	-	0,25	4,7	-	BBB-/Ba1/BB+	4,7554
Норникель	03.09.2020	11.09.2025	0,5	2,1	0,5	2,55	Baa2	Baa2/BBB-/BBB-	2,5663
Borets	10.09.2020	17.09.2026	0,35	0,5	0,35	6,00	BB-	Ba3/BB-/BB-	6,09
Mail.ru	24.09.2020	01.10.2025	0,4	-	0,4	1,625	-	-	-
Gazprom	13.10.2020	26.10.2025	1,4	4,6	1,4	4,5985	BB	BBB/Baa2/BBB-	4,6243
Gazprom	13.10.2020	26.10.2025	1,18	2,84	1,18	3,8970	-	BBB/Baa2/BBB-	3,8404
GTLK	19.10.2020	26.02.2028	0,5	1,6	0,5	4,80	-	BB+/Ba1	5,1138
Veon (Vimpelcom)	18.11.2020	25.11.2027	1,25	2,7	1,25	3,375	-	Ba2	3,4035
<b>Итого размещено</b>					<b>16,32</b>				

## Денежный и валютный рынки

### Динамика ключевых показателей денежного и валютного рынка



При подготовке материалов использована информация из следующих источников: Bloomberg, Cbonds, Rusbonds, АЭИ Прайм, Ведомости, ИА ТАСС, Коммерсантъ, РБК, Банк России и др.