

Еженедельный обзор финансовых рынков и экономической ситуации

30 ноября 2020 г.

Содержание

Макроэкономический контекст.....	1
Рынок акций.....	4
Новости по отраслям и эмитентам.....	5
Рынок облигаций.....	6
Денежный и валютный рынки.....	8

Итоги торгов за прошедшую неделю

Рынок акций

	Текущее значение	Изменение за период		
		с 21.11.20	с начала 2020 г. по	с начала 2019 г. по
		по 27.11.20	27.11.20	27.11.19
MSCI World	2601	2,4%	10,3%	22,2%
S&P 500	3638	2,3%	12,6%	25,8%
DAX 30	13336	1,5%	0,7%	25,8%
CAC 40	5598	1,9%	-6,4%	25,3%
FTSE 100	6368	0,3%	-15,6%	10,4%
Bovespa	110576	4,3%	-4,4%	21,8%
Shanghai	3408	0,9%	11,7%	16,4%
Sensex (Индия)	44150	0,6%	7,0%	13,7%
Hang Seng	26895	1,7%	-4,6%	4,3%
MSCI развив. рынки	1231	1,8%	10,4%	9,0%
MSCI Russia	622	3,2%	-23,0%	31,5%
МосБиржа	3143	3,0%	3,2%	23,6%
МосБиржа (вкл. див.)	5297	3,0%	8,4%	31,5%
RTS	1302	3,1%	-15,9%	34,8%

Рынок облигаций

	Текущее значение	Изменение за период		
		с 21.11.20	с начала 2020 г. по	с начала 2019 г. по
		по 27.11.20	27.11.20	27.11.19
UST 10	0,84	0,02	-1,08	-0,92
Bund 10	-0,59	-0,01	-0,40	-0,61
Italy 10	0,59	-0,04	-0,82	-1,53
France 10	-0,35	0,00	-0,46	-0,77
Brazil 10	7,95	-0,18	1,16	-2,21
Mexico 10	5,83	-0,08	-1,06	-1,55
Russia 30	1,64	-0,07	-0,92	-1,71
Russia 42	3,19	-0,00	-0,37	-1,58
ОФЗ 1 год (25081)	4,43	-0,00	-1,17	-2,38
ОФЗ 5 лет (26229)	5,22	0,04	-0,81	-2,23
ОФЗ 10 лет (26228)	5,83	0,02	-0,54	-2,29
МосБиржа корп. обл(цен)	97,4	0,1%	0,9%	5,1%
МосБиржа корп. (сов. дох)	455,9	0,2%	7,6%	12,8%
IFX-Cbonds	714,8	0,1%	8,9%	13,6%

Валютный рынок

	Текущее значение	Изменение за период		
		с 21.11.20	с начала 2020 г. по	с начала 2019 г. по
		по 27.11.20	27.11.20	27.11.19
Руб./доллар	76,00	-0,3%	22,7%	-7,8%
Руб./евро	90,89	0,5%	30,7%	-11,5%
Бивал. корзина	82,70	0,1%	26,5%	-9,5%
Евро/доллар	1,196	0,9%	6,7%	-4,1%
Индекс доллара	91,79	-0,7%	-4,8%	2,3%

Денежный рынок

	Значение	Значение	Значение
	на 27.11.2020	на 20.11.2020	на 27.11.2019
Ключевая ставка ЦБ РФ	4,25%	4,25%	6,50%
Mosprime overnight	4,43%	4,39%	6,63%
РЕПО ЦБ overnight	5,25%	5,25%	7,50%
Макс. % по депозитам ф/л	4,54%	4,54%	6,03%
Ставки по депозитам 1эш.	4,55%	4,55%	6,25%
Ставки по депозитам 2эш.	5,45%	5,45%	6,80%

Макроэкономический контекст

Зарубежные рынки

Событие	Влияние
Предварительные индексы PMI в США в ноябре продемонстрировали уверенный рост, оказавшись выше отметки в 50 пунктов. Тем не менее, нарастание второй волны пандемии в стране, рост первичных обращений за пособиями по безработице вторую неделю подряд, а также снижение доходов потребителей в октябре, негативно повлияли на американские индексы	
<ul style="list-style-type: none"> По предварительным данным, индекс деловой активности в промышленности США в ноябре вырос до 56,7 пунктов с 53,4 в октябре (прогноз составлял 53 п.). PMI в сфере услуг поднялся в ноябре до 57,7 пунктов с уровня октября в 56,9 (аналитики ожидали 55 п.); Потребительские доходы в США в октябре снизились на 0,7% м/м, расходы потребителей увеличились на 0,5% по сравнению с сентябрем (аналитики прогнозировали рост доходов и расходов в месячном выражении на 0,1% и 0,4% соответственно); По данным Мичиганского университета, индекс потребительских настроений, составляемый на основании опроса американских домохозяйств, по окончательной оценке, сократился в ноябре 	<ul style="list-style-type: none"> ▲ Позитивное ▼ Негативное ▼ Негативное

до 76,9 пунктов с уровня октября в 81,8, аналитики ожидали падения данного показателя до 77 пунктов;

- Индекс доверия потребителей в США в ноябре упал до 96,1 пунктов с октябрьских 101,4 (ожидалось 98,0); ▼ Негативное
- Продажи новостроек упали в октябре на 0,3% м/м, составив 999 тыс., аналитиками прогнозировался их рост на 1,5% (до 970 тыс.); ▼ Негативное
- За прошедшую неделю за пособиями по безработице в США обратилось 778 тыс. человек против прогнозных 730 тыс. и 748 тыс. недель ранее. ▼ Негативное

Вторая волна COVID-19 в Европе и последовавшие за ней локдауны во многих европейских странах привели к снижению экономических настроений и бизнес-ожиданий в ноябре

- По данным Еврокомиссии, индекс экономических настроений в европейских странах в ноябре снизился до 87,6 пунктов со значения предыдущего месяца в 91,1 (прогноз составлял 86,5 п.); ▼ ▲ Смешанное
- ВВП Германии в 3-м квартале, по окончательной оценке, увеличился на 8,5% кв/кв против ожидаемого роста на 8,2%; в годовом выражении падение составило 3,9%, прогноз аналитиков и аналогичный показатель 2-го квартала 2020 года находились на уровне в -4,1%; ▲ Умеренно позитивное
- Индекс делового климата IFO в Германии, рассчитываемый на основании опроса 9000 немецких компаний, в ноябре упал с 92,5 до 90,7 пунктов м/м, текущие бизнес-ожидания снизились с 94,7 п. в октябре до 91,5 (ожидалось 93,5 п.). ▼ Негативное

Прибыль крупных промышленных предприятий Китая в октябре 2020г. увеличилась на 28,2% г/г против 10,1% в сентябре ▲ Позитивное

Экономика Индии впервые находится в технической рецессии из-за снижения ВВП два квартала подряд. Однако стоит отметить улучшение динамики экономического роста развивающихся стран по итогам третьего квартала текущего года вследствие того, что эпидемия пошла на спад

- Экономика Индии сократилась на 7,5% г/г в третьем квартале (аналитики ожидали ее снижения на 8,8%); показатель оказался лучше прогноза благодаря росту промпроизводства и сельского хозяйства на 0,6% и 3,4% г/г соответственно. В предыдущем квартале индийская экономика продемонстрировала рекордное падение на 23,9% в годовом выражении; ▲ Умеренно позитивное
- По итогам третьего квартала 2020 года ВВП Мексики вырос на 12,1% кв/кв (против падения на 17,1% кварталом ранее) благодаря восстановлению производственного сектора; в годовом выражении снижение экономики страны составило 8,6% (-18,7% во 2-м кв.). ▲ Умеренно позитивное

Котировки Brent выросли до уровней начала марта 2020 года на новостях об успешных испытаниях вакцин от COVID-19, однако неопределенность перед встречей ОПЕК+ в начале недели будет сдерживать ценовой рост

- Коммерческие запасы нефти в США снизились на 0,8 млн.бар. до 488,7 млн.бар. (участники рынка ожидали роста запасов в 0,1 млн.бар.), объем стратегического нефтяного резерва США сократился на 0,1 млн.бар. до 638,2 млн.бар., степень загрузки перерабатывающих мощностей в США выросла на 1,1% до 76,5%, добыча нефти в США выросла на 0,1 млн.б.с. до 11 млн.б.с., число буровых за неделю выросло еще на 10 ед. до 241 ед.; ▼ ▲ Смешанное
- Wall Street Journal сообщает, что ОПЕК+ и Россия склоняются к продлению текущих условий сокращения добычи до февраля или марта 2021 г., окончательное решение стран ОПЕК+ станет известно в начале декабря; ▲ Умеренно позитивное
- ОАЭ и Россия незадолго до встречи ОПЕК+ объявили об открытии крупных проектов по добыче нефти: в ОАЭ открыто месторождение объемом 22 млрд.бар., в России готовится к запуску проект «Восток Ойл» по добыче малосернистой полярной нефти суммарным объемом 44 млрд.бар. Страны пытаются оказать давление на переговорный процесс и получить более выгодные для себя условия сделки, демонстрируя возможность значительного увеличения поставок нефти. Переговоры ОПЕК+ в начале декабря обещают быть трудными. ▼ ▲ Смешанное

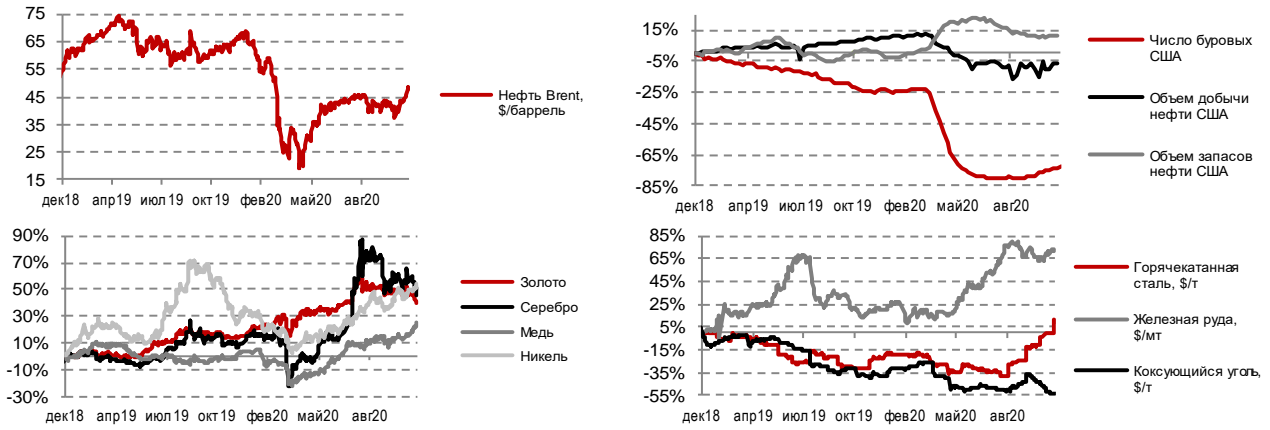
Источник: Bloomberg, Ведомости, Коммерсантъ, РБК, ИА ТАСС, АЭИ Прайм и др.

Календарь событий

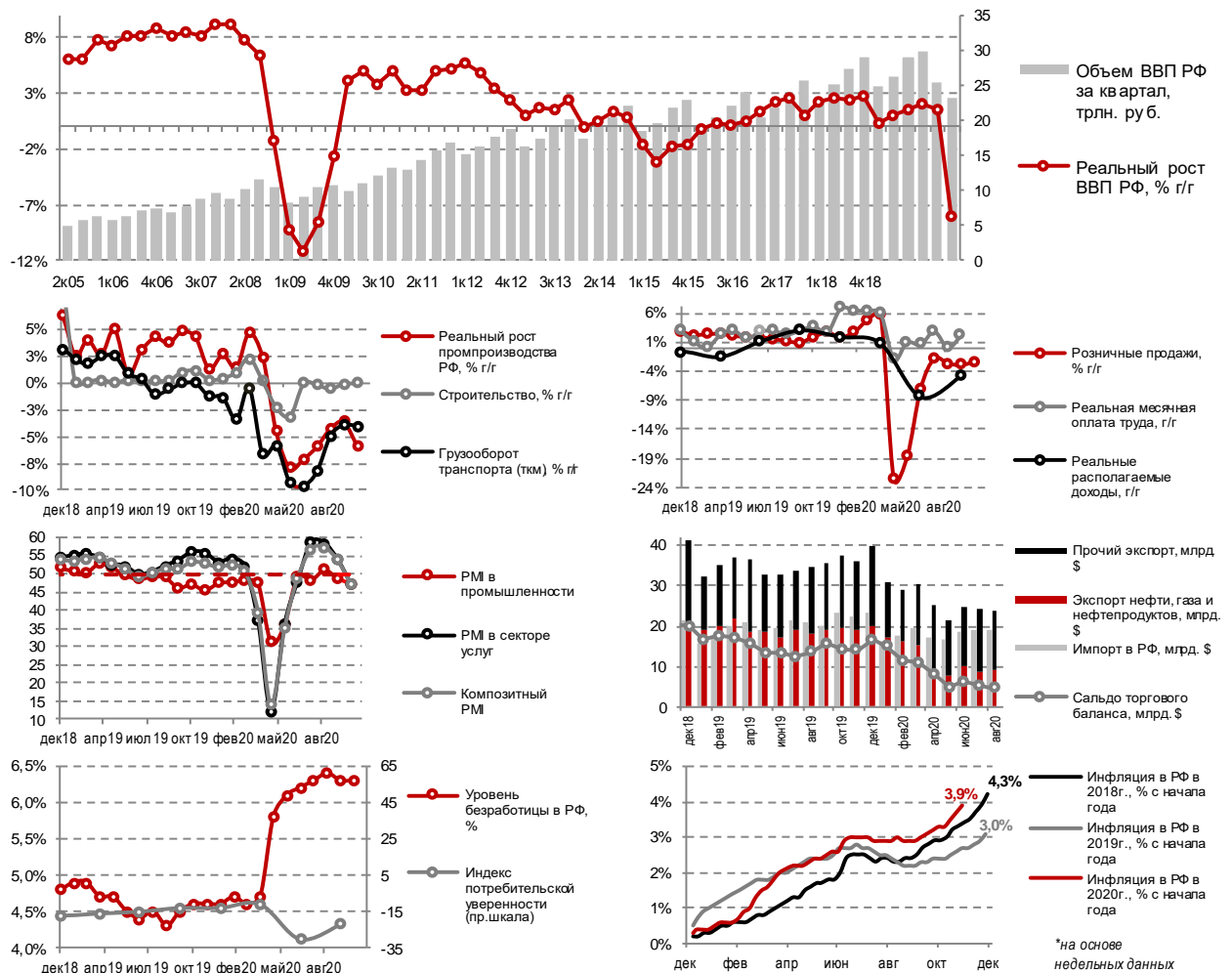
Date	Time	Country	Indicator	Period	Actual	Forecast	Previous	Revised	Effect
23.11.2020	17:45	US	Markit US Manufacturing PMI	Nov P	56.7	53.0	53.4	--	▲
23.11.2020	17:45	US	Markit US Services PMI	Nov P	57.7	55.0	56.9	--	▲
24.11.2020	18:00	US	Conf. Board Consumer Confidence	Nov	96.1	98.0	100.9	101.4	▼
25.11.2020	16:30	US	Initial Jobless Claims	Nov 21	778k	730k	742k	748k	▼
25.11.2020	16:30	US	GDP Annualized QoQ	3Q S	33.1%	33.1%	33.1%	--	▼▲
25.11.2020	18:00	US	U. of Mich. Sentiment	Nov F	76.9	77.0	77.0	--	▼
25.11.2020	16:30	US	Durable Goods Orders	Oct P	1.3%	0.8%	1.9%	2.1%	▲
25.11.2020	18:00	US	Personal Income	Oct	-0.7%	-0.1%	0.9%	0.7%	▼
25.11.2020	16:30	US	Personal Consumption	3Q S	40.6%	40.9%	40.7%	--	▼
25.11.2020	18:00	US	New Home Sales MoM	Oct	-0.3%	1.7%	-3.5%	0.1%	▼
25.11.2020	18:00	US	Real Personal Spending	Oct	0.5%	0.3%	1.2%	1.1%	▲
23.11.2020	12:00	EC	Markit Eurozone Manuf. PMI	Nov P	53.6	53.2	54.8	--	▲
23.11.2020	12:00	EC	Markit Eurozone Services PMI	Nov P	41.3	42.0	46.9	--	▼
27.11.2020	13:00	EC	Consumer Confidence	Nov F	-17.6	--	-17.6	--	▼▲
27.11.2020	13:00	EC	Economic Confidence	Nov	87.6	86.0	90.9	91.1	▲
23.11.2020	12:30	UK	Markit UK PMI Manufacturing SA	Nov P	55.2	50.5	53.7	--	▲
23.11.2020	12:30	UK	Markit/CIPS UK Services PMI	Nov P	45.8	43.0	51.4	--	▲
23.11.2020	11:30	GE	Markit/BME Germany Manufacturing PMI	Nov P	57.9	56.0	58.2	--	▲
23.11.2020	11:30	GE	Markit Germany Services PMI	Nov P	46.2	46.3	49.5	--	▼
24.11.2020	10:00	GE	GDP NSA YoY	3Q F	-3.9%	-4.1%	-4.1%	--	▲

24.11.2020	12:00	GE	IFO Business Climate	Nov	90.7	90.2	92.7	92.5	▲
23.11.2020	11:15	FR	Markit France Manufacturing PMI	Nov P	49.1	49.9	51.3	--	▼
23.11.2020	11:15	FR	Markit France Services PMI	Nov P	38.0	39.6	46.5	--	▼
26.11.2020	10:45	FR	Consumer Confidence	Nov	90	92	94	--	▼
27.11.2020	10:45	FR	CPI YoY	Nov P	0.2%	0.1%	0.0%	--	▲
27.11.2020	10:45	FR	GDP YoY	3Q F	-3.9%	-4.3%	-4.3%	--	▼▲
27.11.2020	10:45	FR	Consumer Spending YoY	Oct	2.7%	1.8%	-1.3%	-0.8%	▲
27.11.2020	04:30	CH	Industrial Profits YoY	Oct	28.2%	--	10.1%	--	▲

Товарные рынки и международная торговля



Россия



Календарь событий

Date	Time	Country	Indicator	Period	Actual	Forecast	Previous	Revised	Effect
25.11.2020	19:00	RU	CPI Weekly YTD	Nov 23	3.9%	--	3.7%	--	▲
26.11.2020	16:00	RU	Gold and Forex Reserve	Nov 20	584.9b	--	583.9b	--	▲

Новостной фон

Событие	Влияние на ФР
---------	---------------

В России: ЦБ сохранит мягкую ДКП на протяжении всего 2021 года, Минфин до конца текущего года привлечет еще 350 млрд.руб. на аукционах ОФЗ

- Инфляция держится на уровне 0,2% уже три недели подряд, с начала года инфляция составила 3,9%, основной вклад в рост инфляции вносят продовольствие, автомобили и медикаменты. МЭР по итогам года прогнозирует инфляцию на уровне 4,1-4,2%; ▼ ▲ Нейтральное
- Глава ЦБ отметила, что в 2021 г. останется мягкая ДКП, а переход к нейтральной состоится в середине 2021-2023 гг. Регулятор по-прежнему видит пространство для снижения ставки; ▼ ▲ Смешанное
- Чистый приток средств нерезидентов в ОФЗ в октябре составил 44 млрд.руб. против оттока в 48 млрд.руб. в сентябре, при этом доля нерезидентов в ОФЗ на конец октября составила 24% против 26,8% на конец сентября; ▼ ▲ Смешанное
- Минфин не будет сворачивать аукционы ОФЗ в декабре в связи с перевыполнением квартального плана заимствований, до конца года министерство намерено привлечь еще 350 млрд.руб. посредством размещения бумаг с постоянным купонным доходом и ограниченного объема флоатеров. Объем рублевых заимствований в 2021 г. запланирован Минфином на уровне 3,7 трлн.руб., риски введения новых санкций в отношении российского госдолга министерство считает маловероятными; ▲ Умеренно позитивное
- МВФ ухудшил прогноз по росту российской экономики в 2021 г. с 2,8% до 2,5%, прогноз по спаду экономики в 2020 г. улучшен с 4,1% до 4,0%. Фонд рекомендует смягчение ДКП в ближайшие месяцы, а также усиление поддержки экономики на фоне роста заболеваемости COVID-19. ▼ Умеренно негативное

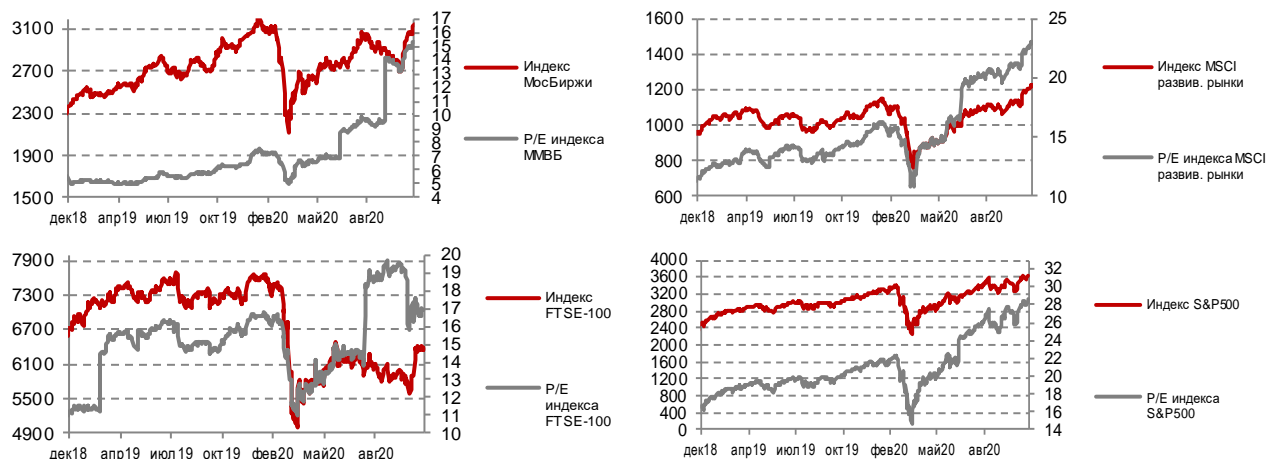
Источник: Ведомости, Коммерсантъ, РБК, ИА ТАСС, АЭИ Прайм, Росстат и др.

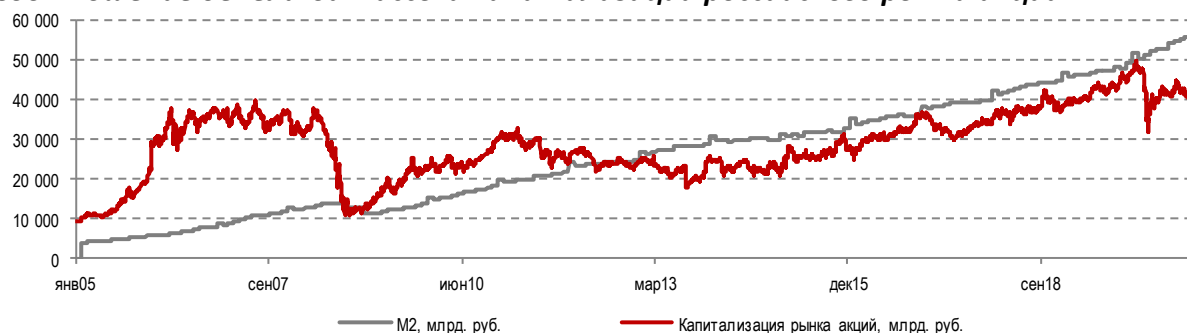
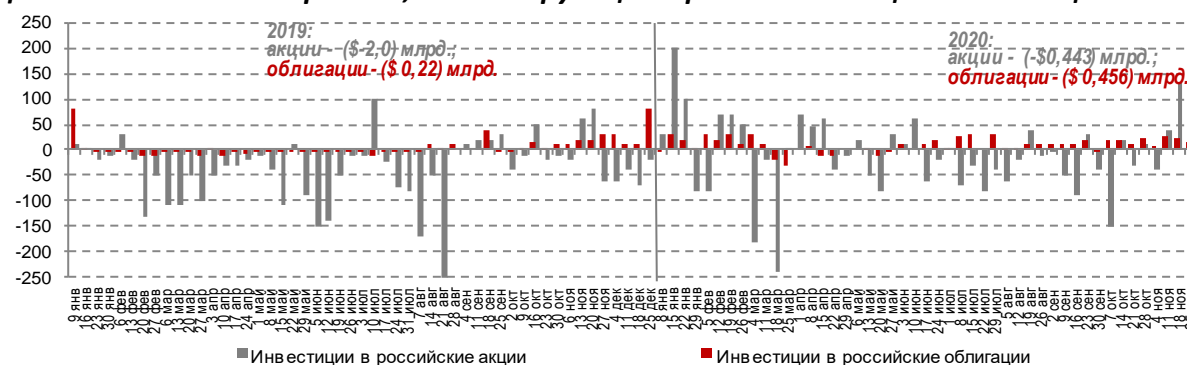
Рынок акций

Лидеры роста/падения на рынке (наиболее ликвидные акции)

За неделю			С начала года			Сектор (ММВБ)	За неделю	С начала года
Московская биржа	9,8%	АФК Система -7,6%	Полюс Золото	106,1%	Татнефть прив. -34,4%	Финансы	4,8%	18,3%
Яндекс ГДР	7,8%	Полюс Золото -5,0%	АФК Система	102,7%	Татнефть об. -32,7%	Индекс ММВБ	3,0%	3,2%
ЛУКОЙЛ	6,3%	Полимет алл -5,0%	Яндекс ГДР	89,7%	Аэрофлот -30,4%	Транспорт	2,0%	-18,2%
Сбербанк об.	5,1%	Распадская -2,8%	Полимет алл	65,8%	Газпром -27,5%	Элект розэнергетика	1,5%	11,0%
Норильский никель	4,8%	М. видео -2,4%	Магнит	45,6%	Башнефть прив. -27,1%	Нефть и газ	1,5%	-16,5%
Аэрофлот	4,5%	QIWI ГДР -2,2%	Московская биржа	42,1%	СургутНГ об. -26,9%	Телекоммуникации	1,4%	4,9%
МКБ	4,4%	ФосАгро -1,9%	Русгидро	40,8%	Транснефть прив. -18,2%	Металлургия	1,0%	35,6%
Сбербанк прив.	3,8%	НОВАТЭК -1,6%	Распадская	38,7%	ВТБ -17,7%	Потребительский	0,4%	33,9%
Х5 ГДР	3,7%	ОГК-2 -1,6%	НЛМК	38,0%	ЛУКОЙЛ -14,7%	Химия	-0,4%	14,1%
НЛМК	3,7%	Мечел об. -1,2%	М. видео	35,2%	Мечел об. -6,4%			

Динамика фондовых индексов



Соотношение денежной массы и капитализации российского рынка акций**Движение капитала фондов, инвестирующих в российские акции и облигации**

Еженедельно, по данным EPFR

Новости по отраслям и эмитентам**Рейтинги эмитентов**

Эмитент	Рейтинговое агентство	Текущий рейтинг	Прогноз	Дата изменения	Изменение	Предыдущее значение
Республика Башкортостан	Эксперт РА	ruAA+	Негативный	26.11.2020	Прогноз ухудшен	
Нижнекамскнефтехим	Эксперт РА	ruA-	Стабильный	23.11.2020	Рейтинг понижен	ruA+
РусГидро	Fitch Ratings	BBB	Стабильный	23.11.2020	Рейтинг повышен	BBB-

Дивидендный календарь

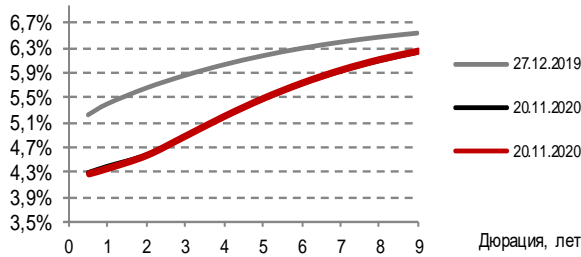
Название компании	Дата закрытия реестра под дивиденды	Суммарная выплата дивидендов на акцию с начала 2020г., руб.	Ближайший дивиденд на акцию, руб.	Цена акции*	Доходность ближайшей дивидендной выплаты, %
Селигдар об.	30.11.2020	2,55	2,55	46,78	5,45%
QIWI ГДР	01.12.2020	52,06	24,14	1 131,00	2,13%
ТМК	07.12.2020	-	3,00	68,30	4,39%
Северсталь	08.12.2020	69,05	37,34	1 147,20	3,25%
X5 ГДР	18.12.2020	120,09	60,44	2 775,00	2,18%
ЛУКОЙЛ	18.12.2020	350,00	46,00	5 260,00	0,87%
Юнипро	20.12.2020	0,11	0,11	2,78	3,99%
Норильский никель	24.12.2020	557,20	623,35	21 720,00	2,87%
ФосАгро	25.12.2020	177,00	123,00	3 039,00	4,05%
Детский мир	28.12.2020	5,50	5,08	126,48	4,02%
НЛМК	29.12.2020	14,30	3,21	198,38	1,62%
Магнит	08.01.2021	304,19	245,31	4 985,50	4,92%
ММК	14.01.2021	3,76	2,39	42,85	5,58%

*цена акции на дату определяется по формуле: дата закрытия реестра под дивиденды – 2 раб.

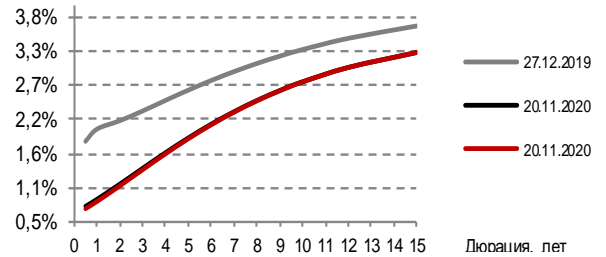
Рынок облигаций

Динамика рынков облигаций

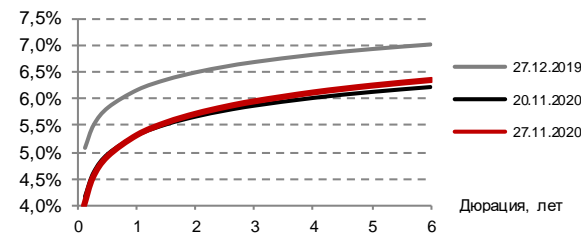
ОФЗ



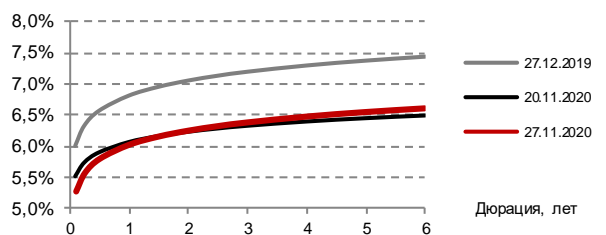
Еврооблигации РФ



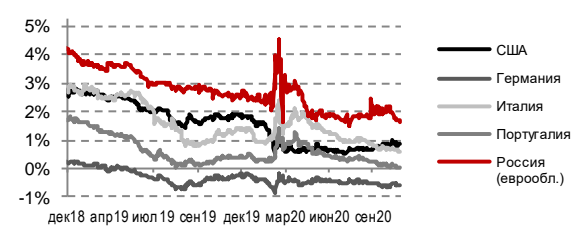
Корпоративные облигации 1 эшелона



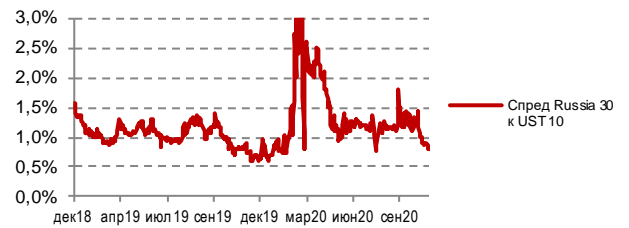
Корпоративные облигации 2 эшелона



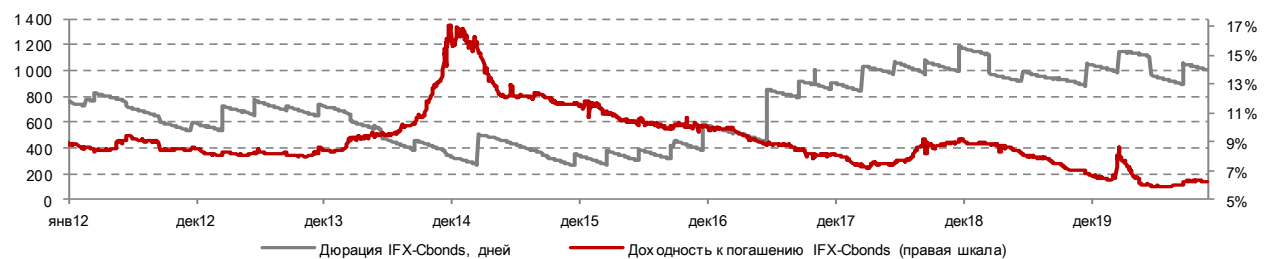
Доходности 10-летних гособлигаций



Динамика спредов по госбумагам



Индекс IFX-Cbonds



Доходность 10-летних гособлигаций США за неделю с 20 ноября по 27 ноября выросла незначительно на 2 б.п. с 0,82% до 0,84%.

Доходности российских рублевых и валютных гособлигаций вторую неделю подряд не показывают существенных недельных изменений. По российским госбумагам наибольший рост доходности в 3 б.п. отмечен на участке дюрации 3-4 лет на фоне сдержанных результатов недельного аукциона ОФЗ. У валютных гособлигаций на горизонте свыше 1 года отмечено максимальное снижение доходности в 3 б.п. на участке 2-3 лет.

25 ноября Минфин РФ провел один аукцион 7-летних ОФЗ (май 2028) с фиксированным купоном, спрос на которые составил 23,2 млрд. руб. при размещении 18 млрд. руб., премия по доходности ко вторичному рынку оценивается в 10 б.п.

График размещений облигаций

Государственные облигации

Дата аукциона	Дата погашения	Предложение, млрд. руб.	Спрос, млрд. руб.	Размещение, млрд. руб.	Купон, %	Доходность по средневзвешенной цене, % (по данным Минфина)
25.11.2020	17.05.2028	-	23,2	17,8	5,70%	5,68%

Корпоративные облигации**Прошедшие размещения**

Дата	Наименование	Кредитный рейтинг S&P/ М /F/АКРА/ Эксперт РА	Объем эмиссии, млрд. руб.	Ставка 1-го купона при размещении, % годовых	Доходность при размещении, % годовых	Купоны, раз в год	Погашение/ Оферта, лет
24.11.20	ЧТПЗ, 001P-06	-/Ba3/BB-/ruA+	10	6,80	6,98	4	3
24.11.20	РЖД, 001Б-05 бессрочные	BBB/Baa2/BBB-/AAA(RU)/ruAAA	33	2 купон G-curve +175 б.п.	7,53	2	5 колл
26.11.20	РЖД, 001Б-06 бессрочные	BBB/Baa2/BBB-/AAA(RU)/ruAAA	40	2 купон G-curve +175 б.п.	7,53	2	5 колл

Планируемые размещения

Дата открытия книги	Наименование	Кредитный рейтинг S&P/М/Ф/АКРА/ Эксперт РА	Объем эмиссии, млрд. руб.	Ориентир по ставке 1-го купона, % годовых	Ориентир по доходности, % годовых	Купоны, раз в год	Погашение/ Оферта, лет
30.11.20	АФК Система, 001P-16	BB-/BB-/ruAA-	5	6,15-6,30	6,29-6,45	4	2,25
30.11.20	АФК Система, 001P-17	BB-/BB-/ruAA-	10	6,75-6,90	6,86-7,02	2	4,5
02.12.20	Совкомбанк, БО-П03	BB/Ba1/BB+/A+(RU)/ruA+	5	6,00-6,10	6,14-6,24	4	1
02.12.20	Челябинская область 35001	-/-/BBB/AA(RU)	7	Ориентир	Позднее	4	7
03.12.20	Московская область 35016	-/Ba1/BBB/AA+(RU)	30	Ориентир	Позднее	4	7
04.12.20	Белуга Групп, БО-П04	-/-/B-/ruA-	5	7,60-7,70	7,74-7,85	2	5
08.12.20	Ставропольский край	-/-/BB+/ruA	10	Ориентир	Позднее	4	7
17.12.20	Калининградская область	-/-/ruA-	2	Ориентир	Позднее	4	6,5
декабрь 2020	ООО Хэдхантер	-/-/ruAA	3	Ориентир	Позднее	4	3
декабрь 2020	Восточная стивидорная компания	-/Ba2/BB+/ruA+ оферент Global Ports	5	Ориентир	Позднее	2	5
декабрь 2020	Роснано, БО-002P-05	-/-/BBB/ruAA	6,5	Ориентир	Позднее	2	3
Позднее	Ренессанс Кредит Банк	B/-/-/BBB-(RU)	4	Ориентир	Позднее	2	3

Внешний корпоративный долг

Выплаты по внешнему долгу корпоративных эмитентов в 4-м квартале 2020г.

Эмитент	Объем погашения, \$млн.
Лукойл	1 030
Норникель	1027
ВТБ	854
Алроса	513
РЖД	273
Прочие	1 897
Итого выплат	5 594

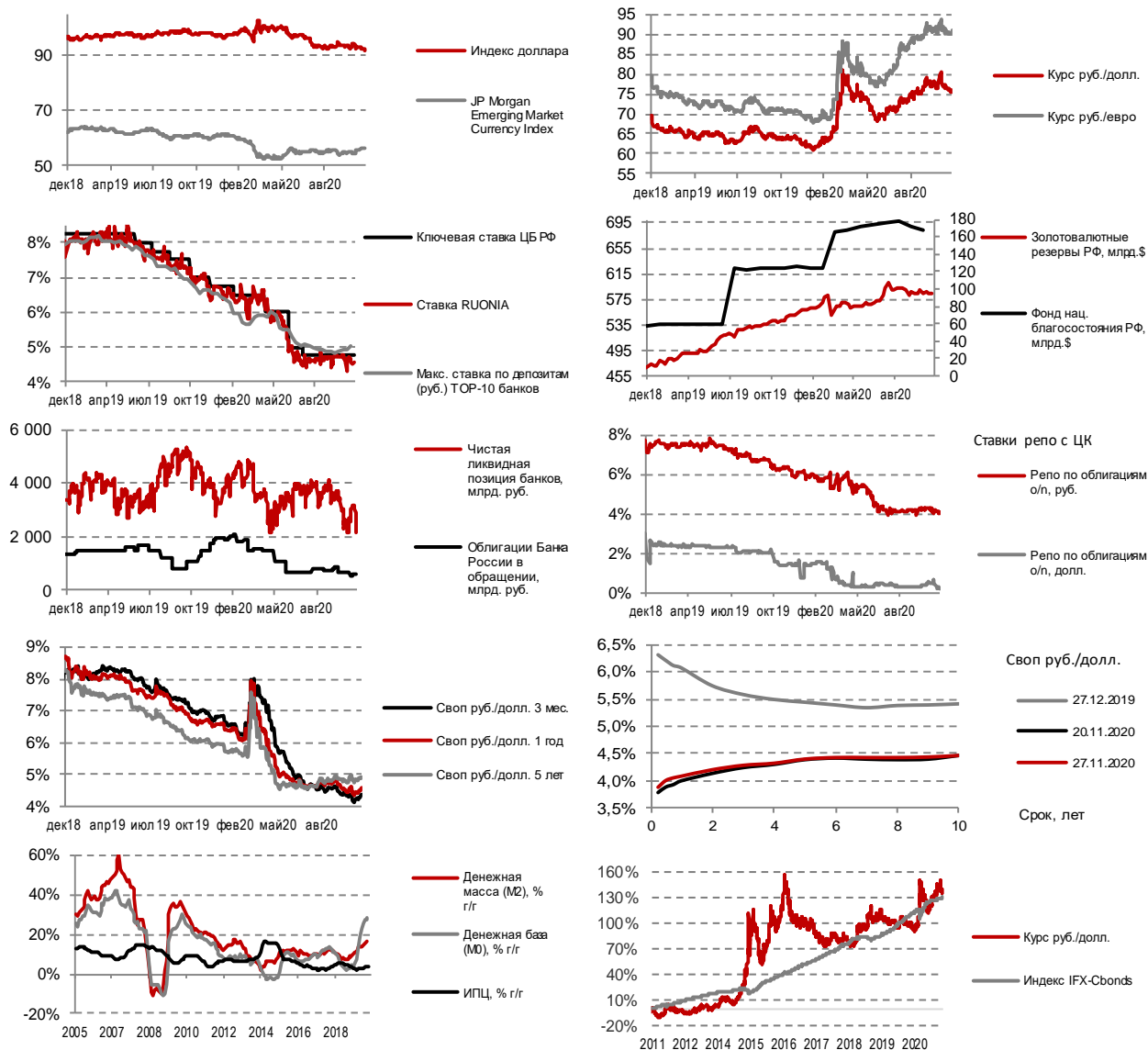
Размещение еврооблигаций

Заемщик	Начало размещения	Дата погашения /оферты	Предложение, \$ млрд.	Спрос, \$ млрд.	Размещение, \$ млрд.	Купон, %	Рейтинг выпуска	Рейтинг эмитента	Доходность эффективная к погашению/оферте, %
Phosagro	15.01.2020	23.01.2025	0,5	1,8	0,5	3,05	BBB-	BBB-/Baa3/BBB-	3,0733
Credit Bank of Moscow	22.01.2020	29.01.2025	0,6	1,5	0,6	4,70	BB	Ba3/BB-/BB	4,7552
Sovcombank	30.01.2020	PERPETUAL	0,3	1,9	0,3	7,75	-	BB+/Ba2/BB	7,9782
TMK PJSC	05.02.2020	12.02.2027	0,5	1,7	0,5	4,30	-	B1/BB-	4,3462
Gazprom	18.02.2020	25.02.2030	2,0	5,6	2,0	3,25	-	BBB/Baa2/BBB-	3,2764
YANDEX NV	25.02.2020	03.03.2025	1,25	-	1,25	0,75	-	-	-
GTLK Europe	03.03.2020	10.03.2027	0,6	1,1	0,6	4,65	Ba2	BB+/Ba2	4,7041
RZD Capital	05.03.2020	12.03.2026	0,26	-	0,26	0,84	-	Baa2	0,84
Gazprom	08.04.2020	15.04.2025	1,09	3,27	1,09	2,95	-	BBB/Baa2/BBB-	2,95
Lukoil	28.04.2020	06.05.2030	1,5	2,3	1,5	3,875	BBB+/BBB	BBB+/Baa2/BBB	3,875
ABN Financial	04.06.2020	11.06.2023	0,39	0,89	0,39	2,70	-	BB/BB-	2,7
Gazprom	23.06.2020	29.06.2027	1,0	2,2	1,0	3,00	BBB-	BBB/Baa2/BBB-	3,0225
Sibur	30.06.2020	08.07.2025	0,5	1,0	0,5	2,95	-	BBB-/Baa3/BBB-	2,9718
Газпромбанк	30.06.2020	26.12.2025	0,25	-	0,25	4,7	-	BBB-/Ba1/BB+	4,7554

Норникель	03.09.2020	11.09.2025	0,5	2,1	0,5	2,55	Baa2	Baa2/BBB-/BBB-	2,5663
Borets	10.09.2020	17.09.2026	0,35	0,5	0,35	6,00	BB-	Ba3/BB-/BB-	6,09
Mail.ru	24.09.2020	01.10.2025	0,4	-	0,4	1,625	-	-	-
Gazprom	13.10.2020	26.10.2025	1,4	4,6	1,4	4,5985	BB	BBB/Baa2/BBB-	4,6243
Gazprom	13.10.2020	26.10.2025	1,18	2,84	1,18	3,8970	-	BBB/Baa2/BBB-	3,8404
GTLK	19.10.2020	26.02.2028	0,5	1,6	0,5	4,80	-	BB+/Ba1	5,1138
Veon (Vimpelcom)	18.11.2020	25.11.2027	1,25	2,7	1,25	3,375	-	Ba2	3,4035
Итого размещено					16,32				

Денежный и валютный рынки

Динамика ключевых показателей денежного и валютного рынка



При подготовке материалов использована информация из следующих источников: Bloomberg, Cbonds, Rusbonds, АЭИ Прайм, Ведомости, ИА ТАСС, Коммерсантъ, РБК, Банк России и др.