

# Еженедельный обзор финансовых рынков и экономической ситуации

21 декабря 2020 г.

## Содержание

Макроэкономический контекст.....	1
Рынок акций.....	4
Новости по отраслям и эмитентам.....	5
Рынок облигаций.....	6
Денежный и валютный рынки.....	8

## Итоги торгов за прошедшую неделю

### Рынок акций

	Текущее значение	Изменение за период				Текущее значение	Изменение за период		
		с 12.12.20 по 18.12.20	с начала 2020 г. по 18.12.20	с начала 2019 г. по 18.12.19			с 12.12.20 по 18.12.20	с начала 2020 г. по 18.12.20	с начала 2019 г. по 18.12.19
		MSCI World	2666	1,7%			13,1%	23,9%	UST 10
S&P 500	3709	1,3%	14,8%	27,3%	Bund 10	-0,57	0,06	-0,39	-0,49
DAX 30	13631	3,9%	2,9%	25,2%	Italy 10	0,56	0,01	-0,85	-1,40
CAC 40	5528	0,4%	-7,5%	26,0%	France 10	-0,33	0,05	-0,45	-0,66
FTSE 100	6529	-0,3%	-13,4%	12,1%	Brazil 10	3,25	-0,05	-0,47	-1,47
Bovespa	118024	2,5%	2,1%	30,1%	Mexico 10	2,76	-0,09	-0,52	-1,56
Shanghai	3395	1,4%	11,3%	21,0%	Russia 30	1,52	-0,02	-1,04	-1,74
Sensex (Индия)	46961	1,9%	13,8%	15,2%	Russia 42	3,09	-0,10	-0,48	-1,85
Hang Seng	26499	-0,0%	-6,0%	7,9%	ОФЗ 1 год (25083)	4,45	0,11	-1,15	-2,35
MSCI развив. рынки	1268	0,9%	13,8%	14,8%	ОФЗ 5 лет (26229)	5,32	0,04	-0,71	-2,31
MSCI Russia	673	-0,7%	-16,5%	39,5%	ОФЗ 10 лет (26228)	5,83	-0,01	-0,53	-2,31
МосБиржа	3274	-0,1%	7,5%	27,6%	МосБиржа корп.обл(цен)	97,3	0,0%	0,8%	5,4%
МосБиржа (вкл. див.)	5527	0,0%	13,1%	35,8%	МосБиржа корп.(сов.дох)	457,3	0,1%	7,9%	13,6%
РТС	1403	-0,7%	-9,5%	42,5%	IFX-Cbonds	717,9	0,1%	9,4%	14,3%

### Рынок облигаций

### Валютный рынок

	Текущее значение	Изменение за период				Значение на 18.12.2020	Значение на 11.12.2020	Значение на 18.12.2019
		с 12.12.20 по 18.12.20	с начала 2020 г. по 18.12.20	с начала 2019 г. по 18.12.19				
		Руб./доллар	73,44	0,6%				
Руб./евро	89,94	1,8%	29,3%	-12,4%	Mosprime overnight	4,52%	4,43%	6,21%
Бивал. корзина	80,94	1,3%	23,9%	-10,9%	РЕПО ЦБ overnight	5,25%	5,25%	7,25%
Евро/доллар	1,226	1,2%	9,3%	-3,1%	Макс. % по депозитам ф/л	4,46%	4,46%	6,13%
Индекс доллара	90,02	-1,1%	-6,6%	1,3%	Ставки по депозитам 1эш.	4,63%	4,63%	6,00%
					Ставки по депозитам 2эш.	5,52%	5,52%	6,70%

### Денежный рынок

## Макроэкономический контекст

### Зарубежные рынки

Событие	Влияние
<i>Американский регулятор улучшил свой прогноз относительно большинства экономических показателей, а также заявил о готовности расширить программу количественного смягчения в случае необходимости;</i>	
<i>Индексы деловой активности в США находятся выше отметки в 50 пунктов, тем не менее, их снижение в декабре, а также рекордные уровни смертности от COVID-19 и рост первичных обращений за пособиями по безработице свидетельствуют о том, что выход страны из кризиса будет долгим</i>	
<ul style="list-style-type: none"> <li>По данным ФРС США, объем промышленного производства вырос в ноябре на 0,4% м/м против роста на 0,9% месяцем ранее; аналитики прогнозировали увеличение данного показателя на 0,3% м/м;</li> <li>По предварительным данным, индекс деловой активности в промышленности США в декабре снизился до 56,5 пунктов с 56,7 в ноябре (прогноз составлял 55,7 п.). PMI в сфере услуг упал в декабре до 55,3 пунктов с уровня ноября в 58,4 (аналитики ожидали 55,9 п.);</li> <li>Согласно новым прогнозам ФРС США, опубликованным на прошлой неделе, ВВП страны упадет в текущем году на 2,4% (-3,7% в соответствии с предыдущим прогнозом Регулятора), уровень</li> </ul>	<ul style="list-style-type: none"> <li>▲ Смешанное</li> <li>▼ Умеренно негативное</li> <li>▲ Умеренно позитивное</li> </ul>

безработицы достигнет 6,7% (7,6% согласно сентябрьскому прогнозу), а ключевая ставка федерального резерва останется без изменений до конца 2023 года на уровне 0-0,25%;

- За прошедшую неделю за пособиями по безработице в США обратилось 885 тыс. человек против прогнозных 800 тыс. и 862 тыс. недель ранее. ▼ Негативное

**Утверждение бюджета стран ЕС стало одним из ключевых событий, поддерживавших рынки на прошлой неделе;**

**Внехит по-прежнему находится в центре внимания инвесторов в качестве основного фактора риска для Европы из-за сохраняющихся разногласий между ЕС и Великобританией касательно условий их будущего экономического партнерства**

- Европейский парламент утвердил бюджет ЕС на 2021-2027 гг. в размере 1,074 трлн. евро; ▲ Позитивное
- По данным Евростата, объем промышленного производства стран ЕС в октябре вырос на 2,1% м/м (прогноз составлял +2,0%), снизившись в годовом выражении на 3,8%; ▼ ▲ Смешанное
- Профицит внешнеторгового баланса стран ЕС, согласно статистическим данным Евростата, в октябре вырос до 30 млрд. евро против 24,8 млрд. за предыдущий месяц и прогнозных 22 млрд. евро; ▲ Позитивное
- Дефляция в еврозоне, по окончательной оценке, в ноябре составила 0,3% г/г, что совпало с прогнозом аналитиков и октябрьским уровнем; ▼ ▲ Смешанное
- Индекс делового климата IFO в Германии, рассчитываемый на основании опроса 9000 немецких компаний, в декабре вырос с 90,7 до 92,1 пунктов м/м, текущие бизнес-ожидания увеличились с 91,5 п. в ноябре до 92,8 (ожидалось 92,5 п.). ▲ Позитивное

**Вышедшие на прошлой неделе макроданные по Китаю свидетельствуют об успешном преодолении страной кризисных последствий пандемии**

- По данным национального бюро статистики КНР, промышленное производство в ноябре выросло на 7,0% г/г, что практически совпало с октябрьским уровнем в +6,9%; ▲ Позитивное
- Розничные продажи в ноябре увеличились на 5,0% г/г после роста на 4,3% в октябре, ожидалось +5,2%; ▼ ▲ Смешанное
- Инвестиции в основной капитал вне сельского хозяйства в Китае за период январь-ноябрь текущего года выросли на 2,6%, что совпало с прогнозами аналитиков, за январь-октябрь рост данного показателя составил 1,8%; ▲ Позитивное

**Развивающиеся страны продолжают воздерживаться от дальнейшего снижения ставок**

- В соответствии с ожиданиями рынка, Центральный Банк Мексики второй раз подряд принял решение оставить базовую ставку без изменений на уровне 4,25% годовых из-за показателя инфляции, приближающегося к целевому уровню 3% +/- 1%; ▼ ▲ Смешанное
- В Турции сохраняется дефицит счета текущих операций из-за провального туристического сезона и увеличения импорта золота: в октябре он составил \$0,27 млрд. против прогнозных \$0,06 млрд. и сентябрьских \$2,36 млрд. ▼ ▲ Смешанное

**Вент снизилась до 50,7\$/бар. на новостях о распространении агрессивной формы COVID-19 в Великобритании. МЭА снижает прогнозы потребления нефти в 2021 г. в свете сохраняющихся эпидемиологических рисков**

- Запасы нефти в США снизились на 3,1 млн.бар. до 500,1 млн.бар., уровень загрузки НПЗ США вырос на 0,5% до 79%, добыча нефти снизилась на 100 тыс.б.с. до 11 млн.б.с., число буровых в США выросло на 5 ед. до 263 ед.; ▲ Умеренно позитивное
- МЭА понизило прогноз мирового спроса на нефть в 2020 г. на 50 тыс.б.с. до 91,2 млн.б.с., прогноз потребления на 2021 г. снижен сразу на 170 тыс.б.с. до 96,9 млн.б.с. ОПЕК также ухудшила прогноз по спросу на нефть в 2021 г. сразу на 370 тыс.б.с. до 95,89 млн.б.с. Ухудшение прогнозов связано с ожиданием меньшего потребления авиатоплива и автомобильного бензина в следующем году ввиду сохраняющихся эпидемиологических рисков. ▼ Умеренно негативное

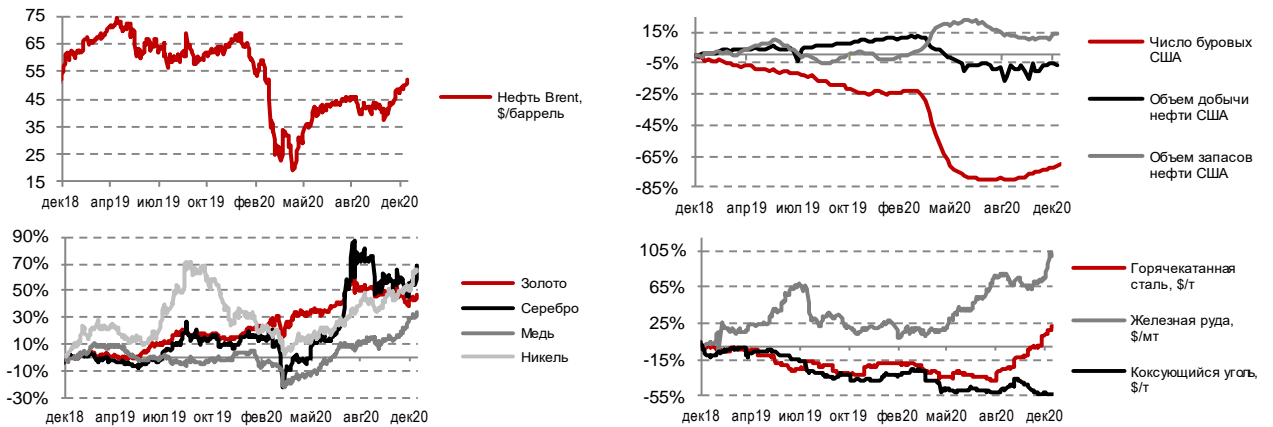
Источник: Bloomberg, Ведомости, Коммерсантъ, РБК, ИА ТАСС, АЭИ Прайм и др.

## Календарь событий

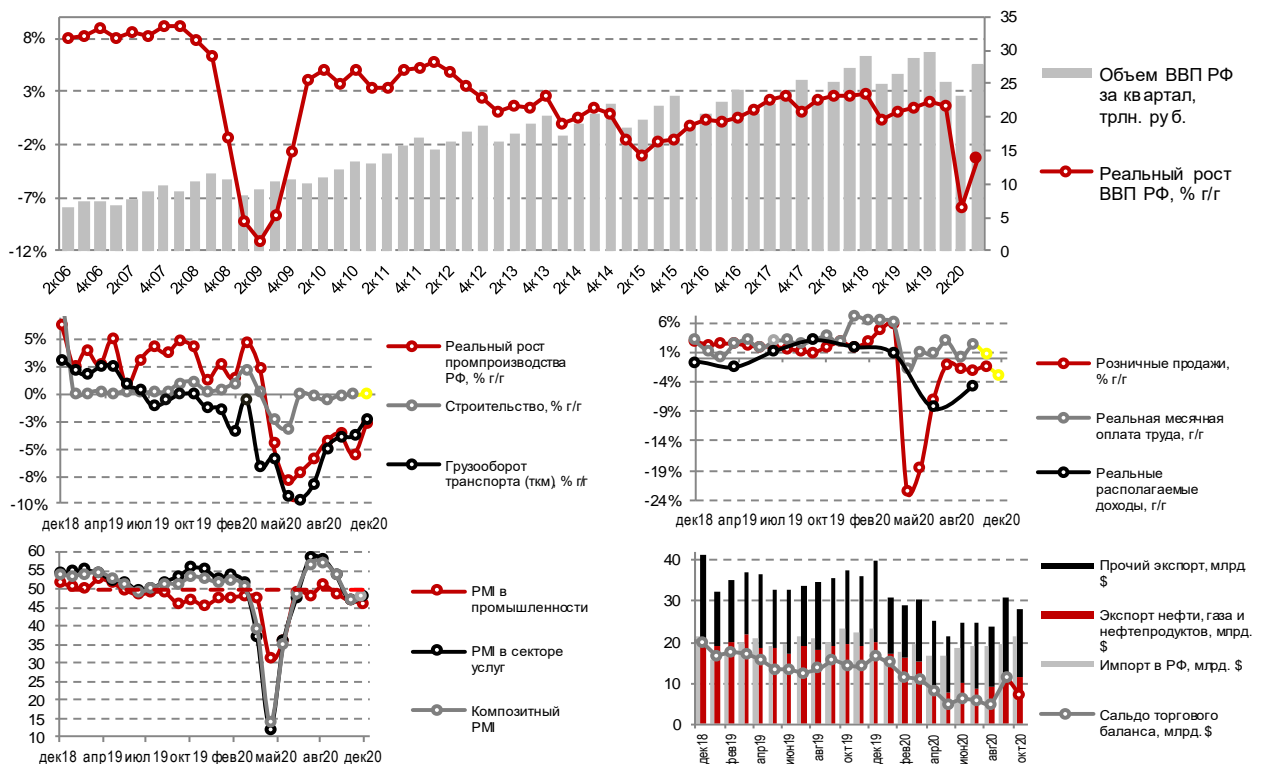
Date	Time	Country	Indicator	Period	Actual	Forecast	Previous	Revised	Effect
15.12.2020	17:15	US	Industrial Production MoM	Nov	0.4%	0.3%	1.1%	0.9%	▼▲
16.12.2020	22:00	US	FOMC Rate Decision (Upper Bound)	Dec 16	0.25%	0.25%	0.25%	--	▼▲
16.12.2020	16:30	US	Retail Sales Advance MoM	Nov	-1.1%	-0.3%	0.3%	-0.1%	▼
16.12.2020	17:45	US	Markit US Manufacturing PMI	Dec P	56.5	55.8	56.7	--	▼▲
16.12.2020	17:45	US	Markit US Composite PMI	Dec P	55.7	--	58.6	--	▼
16.12.2020	17:45	US	Markit US Services PMI	Dec P	55.3	55.9	58.4	--	▼
16.12.2020	16:30	US	Retail Sales Ex Auto MoM	Nov	-0.9%	0.1%	0.2%	-0.1%	▼
16.12.2020	22:00	US	FOMC Rate Decision (Lower Bound)	Dec 16	0.00%	0.00%	0.00%	--	▼▲
17.12.2020	16:30	US	Initial Jobless Claims	Dec 12	885k	818k	853k	862k	▼
17.12.2020	16:30	US	Housing Starts	Nov	1547k	1535k	1530k	1528k	▲
17.12.2020	16:30	US	Housing Starts MoM	Nov	1.2%	0.3%	4.9%	6.3%	▼▲
17.12.2020	16:30	US	Building Permits MoM	Nov	6.2%	1.0%	0.0%	-0.1%	▲
18.12.2020	16:30	US	Current Account Balance	3Q	-\$178.5b	-\$187.0b	-\$170.5b	-\$161.4b	▼▲
14.12.2020	13:00	EC	Industrial Production SA MoM	Oct	2.1%	2.0%	-0.4%	0.1%	▲
14.12.2020	13:00	EC	Industrial Production WDA YoY	Oct	-3.8%	-4.2%	-6.8%	-6.3%	▼▲
16.12.2020	12:00	EC	Markit Eurozone Manufacturing PMI	Dec P	55.5	53.0	53.8	--	▲
16.12.2020	12:00	EC	Markit Eurozone Composite PMI	Dec P	49.8	45.7	45.3	--	▲
16.12.2020	12:00	EC	Markit Eurozone Services PMI	Dec P	47.3	42.0	41.7	--	▲
16.12.2020	13:00	EC	Trade Balance SA	Oct	25.9b	--	24.0b	23.7b	▲
16.12.2020	13:00	EC	Trade Balance NSA	Oct	30.0b	--	24.8b	--	▲
16.12.2020	13:00	EC	Construction Output YoY	Oct	-1.4%	--	-2.5%	-2.3%	▼▲

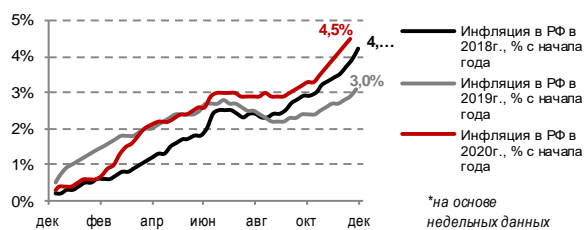
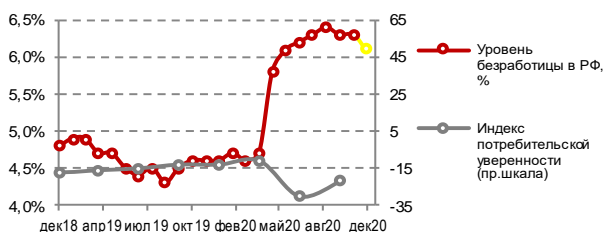
17.12.2020	13:00	EC	CPI YoY	Nov F	-0.3%	-0.3%	-0.3%	--	▼▲
18.12.2020	12:00	EC	ECB Current Account SA	Oct	26.6b	--	25.2b	--	▲
16.12.2020	11:30	GE	Markit/BME Germany Manufacturing PMI	Dec P	58.6	56.5	57.8	--	▲
16.12.2020	11:30	GE	Markit Germany Services PMI	Dec P	47.7	44.0	46.0	--	▲
18.12.2020	12:00	GE	IFO Business Climate	Dec	92.1	90.0	90.7	90.9	▲
18.12.2020	12:00	GE	IFO Expectations	Dec	92.8	92.5	91.5	91.8	▲
15.12.2020	10:45	FR	CPI YoY	Nov F	0.2%	0.2%	0.2%	--	▼▲
16.12.2020	11:15	FR	Markit France Manufacturing PMI	Dec P	51.1	50.1	49.6	--	▲
16.12.2020	11:15	FR	Markit France Services PMI	Dec P	49.2	40.0	38.8	--	▲
15.12.2020	10:00	UK	ILO Unemployment Rate 3Mths	Oct	4.9%	5.1%	4.8%	--	▼▲
16.12.2020	10:00	UK	CPI YoY	Nov	0.3%	0.6%	0.7%	--	▼
16.12.2020	12:30	UK	Markit UK PMI Manufacturing SA	Dec P	57.3	56.0	55.6	--	▲
16.12.2020	12:30	UK	Markit/CIPS UK Services PMI	Dec P	49.9	50.7	47.6	--	▼▲
16.12.2020	12:30	UK	House Price Index YoY	Oct	5.4%	--	4.7%	4.3%	▼▲
17.12.2020	15:00	UK	Bank of England Bank Rate	Dec 17	0.100%	0.100%	0.100%	--	▼▲
18.12.2020	10:00	UK	Retail Sales Ex Auto Fuel MoM	Nov	-2.6%	-4.0%	1.3%	1.4%	▼▲
18.12.2020	10:00	UK	Retail Sales Ex Auto Fuel YoY	Nov	5.6%	4.1%	7.8%	--	▼▲
18.12.2020	03:01	UK	GfK Consumer Confidence	Dec	-26	-31	-33	--	▼▲
15.12.2020	05:00	CH	Industrial Production YoY	Nov	7.0%	7.0%	6.9%	--	▲
15.12.2020	05:00	CH	Retail Sales YoY	Nov	5.0%	5.0%	4.3%	--	▲
15.12.2020	05:00	CH	Industrial Production YTD YoY	Nov	2.3%	2.3%	1.8%	--	▲

### Товарные рынки и международная торговля



### Россия





## Календарь событий

Date	Time	Country	Indicator	Period	Actual	Forecast	Previous	Revised	Effect
15.12.2020	19:00	RU	Industrial Production YoY	Nov	-2.6%	-4.9%	-5.9%	-5.5%	▼ ▲
16.12.2020	19:00	RU	CPI Weekly YTD	Dec 14	4.5%	--	4.3%	--	▼
17.12.2020	16:00	RU	Gold and Forex Reserve	Dec 11	587.1b	--	587.7b	--	▼ ▲
18.12.2020	13:30	RU	Key Rate	Dec 18	4.25%	4.25%	4.25%	--	▼ ▲
18.12.2020	19:00	RU	Unemployment Rate	Nov	6.1%	6.3%	6.3%	--	▲
18.12.2020	19:00	RU	Retail Sales Real YoY	Nov	-3.1%	-3.3%	-2.4%	-1.4%	▼ ▲
18.12.2020	19:00	RU	Real Wages YoY	Oct	0.5%	1.1%	2.2%	--	▼
18.12.2020	19:00	RU	Construction YoY	Nov	0.0%	0.1%	-0.1%	--	▼ ▲

## Новостной фон

Событие	Влияние на ФР
<b>В России: ЦБ сохранил ключевую ставку на уровне 4,25%, решение связано с ускорением инфляции в ноябре-декабре 2020 г. Регулятор ожидает инфляцию в районе 5% в первые месяцы 2021 г. с возвращением показателя в диапазон 3,5-4,0% к концу года. Риторика ЦБ в отношении перспектив дальнейшего снижения ставки стала более сдержанной</b>	▼ ▲ Смешанное
ЦБ ожидаемо сохранил ключевую ставку на уровне 4,25% из-за всплеска инфляции в ноябре-декабре текущего года. Прогноз по инфляции на 2020 г. повышен регулятором с 3,9-4,2% до 4,6-4,9%, в 1к21 инфляция будет на уровне 5%, а по итогам всего 2021 г. окажется в диапазоне 3,5-4,0%. Регулятор стал более сдержанным в оценке перспектив дальнейшего снижения ставки;	▲ Умеренно позитивное
Промпроизводство в ноябре снизилось на 2,6% г/г по сравнению с 5,5% в октябре (октябрьский показатель улучшен Росстатом на 0,4%), лучше прогноза аналитиков. Рост в обработке составил 1,1% г/г после снижения на 3,7% в октябре (за счет фармацевтики и календарного эффекта), снижение в добыче в ноябре замедлилось до 7,6% г/г после падения на 9% в октябре;	▲ Умеренно позитивное
Безработица в ноябре снизилась до 6,1% (в октябре показатель составлял 6,3%);	▼ Умеренно негативное
Отрицательная динамика розничных продаж усилилась до 3,1% г/г в ноябре после 1,4% в октябре, аналитики ожидали снижение показателя на 3,3%;	▼ Умеренно негативное
В банковской системе впервые с августа 2017 г. зафиксирован структурный дефицит ликвидности, который достигал 72 млрд.руб. ЦБ стал нетто-кредитором банков, что связано с оттоком средств с депозитов населения в течение года и неравномерным расходованием бюджетных средств;	▲ Умеренно позитивное
Moody's улучшило прогноз по росту ВВП России в 2021 г. с 2,25 до 2,3%.	▲ Умеренно позитивное

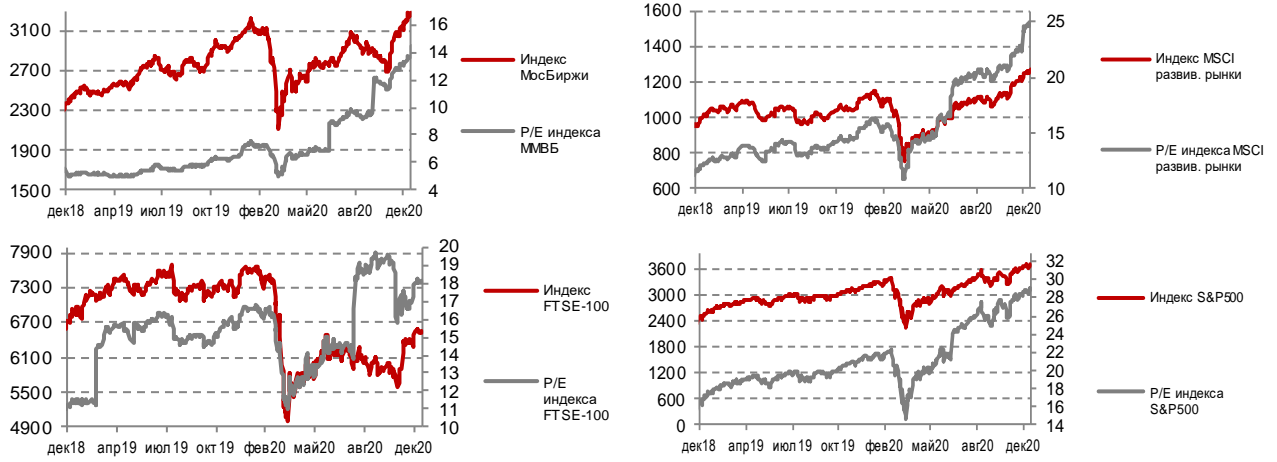
Источник: Ведомости, Коммерсантъ, РБК, ИА ТАСС, АЭИ Прайм, Росстат и др.

## Рынок акций

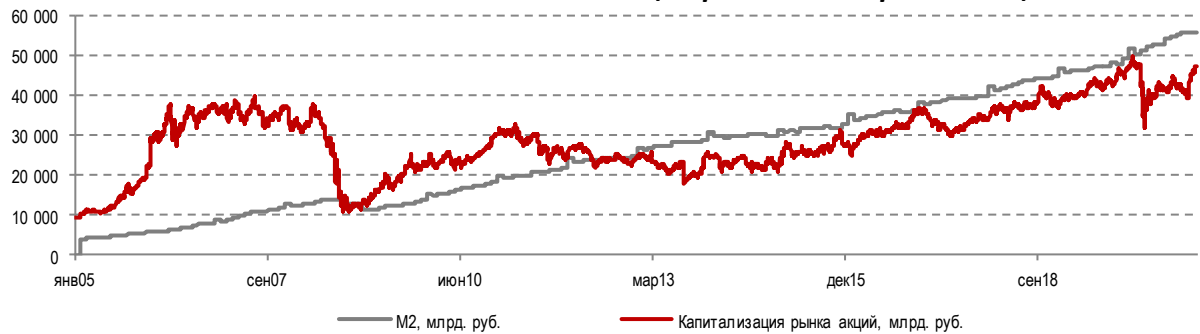
### Лидеры роста/падения на рынке (наиболее ликвидные акции)

За неделю			С начала года			Сектор (ММВБ)	За неделю	С начала года		
Полюс Золото	9,0%	Русал	-8,2%	Полюс Золото	118,1%				QIWI ГДР	-36,0%
Лента ГДР	7,8%	Детский мир	-8,1%	Яндекс ГДР	90,6%	Татнефть прив.	-35,1%	Химия	2,2%	16,0%
ММК	7,3%	QIWI ГДР	-7,7%	АФК Система	87,2%	Татнефть об.	-32,7%	Телекоммуникации	1,2%	6,1%
Газпром	6,3%	Сбербанк об.	-4,4%	Полимет алл	74,1%	Аэрофлот	-31,4%	Электрэнергетика	0,6%	11,3%
ФСК ЕЭС	5,6%	Московская биржа	-4,3%	Магнит	58,5%	Башнефть прив.	-30,8%	Потребительский	0,0%	39,5%
НЛМК	4,7%	ЛУКОЙЛ	-4,3%	Московская биржа	48,9%	Сургут НГ об.	-30,2%	Нефть и газ	-0,0%	-16,3%
ФосАгро	3,2%	X5 ГДР	-3,7%	НЛМК	48,9%	Транснефть прив.	-21,1%	<b>Индекс ММВБ</b>	<b>-0,1%</b>	<b>7,5%</b>
Полиметалл	3,1%	Сбербанк прив.	-3,6%	Распадская	43,6%	ВТБ	-16,7%	Финансы	-0,3%	22,8%
МТС	3,1%	Группа ЛСР	-2,8%	Русгидро	37,8%	ЛУКОЙЛ	-16,5%	Транспорт	-0,8%	-19,3%
Северсталь	3,1%	Башнефть прив.	-2,4%	М.видео	35,1%	Газпром	-16,4%			

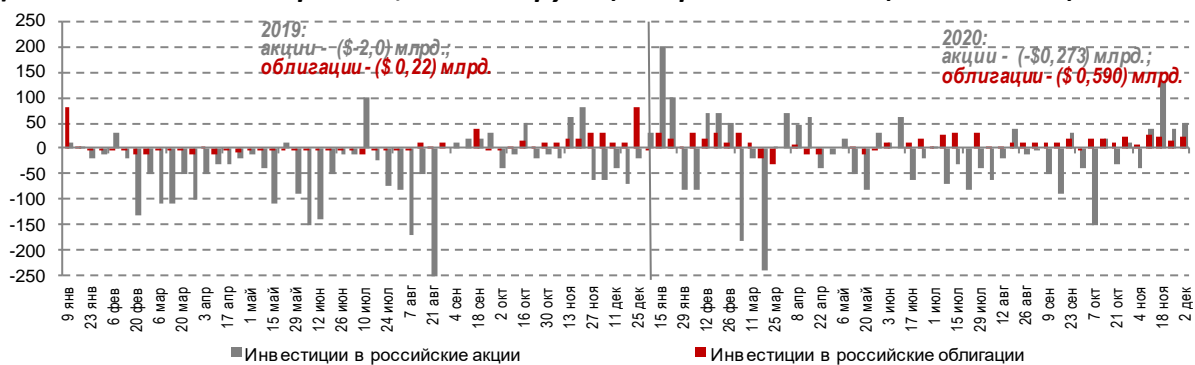
### Динамика фондовых индексов



### Соотношение денежной массы и капитализации российского рынка акций



### Движение капитала фондов, инвестирующих в российские акции и облигации



Еженедельно, по данным EPFR

## Новости по отраслям и эмитентам

### Рейтинги эмитентов

Эмитент	Рейтинговое агентство	Текущий рейтинг	Прогноз	Дата изменения	Изменение	Предыдущее значение
Мосэнерго	АКРА	AAA(RU)	Стабильный	18.12.2020	Присвоен рейтинг	
МТС	Эксперт РА	ruAAA	Стабильный	17.12.2020	Рейтинг повышен	ruAA+
Иркутскэнерго	Эксперт РА	Снят		16.12.2020	Рейтинг отозван	ruBBB
Росэксимбанк	АКРА	AA(RU)	Стабильный	15.12.2020	Присвоен рейтинг	
МСП БАНК	АКРА	A+(RU)	Развивающийся	14.12.2020	Прогноз улучшен	

### Дивидендный календарь

Название компании	Дата закрытия реестра под дивиденды	Суммарная выплата дивидендов на акцию с начала 2020г., руб.	Ближайший дивиденд на акцию, руб.	Цена акции*	Доходность ближайшей дивидендной выплаты, %
Северсталь	08.12.2020	106,39	37,34	1 188,80	3,14%
Детский мир	28.12.2020	5,50	5,08	134,24	3,78%
X5 ГДР	18.12.2020	186,64	58,46	2 845,00	2,05%
Норильский никель	24.12.2020	557,20	623,35	23 574,00	2,64%
ЛУКОЙЛ	18.12.2020	396,00	46,00	5 180,00	0,89%
ММК	14.01.2021	3,76	2,39	52,40	4,56%
Магнит	08.01.2021	304,19	245,31	5 427,00	4,52%

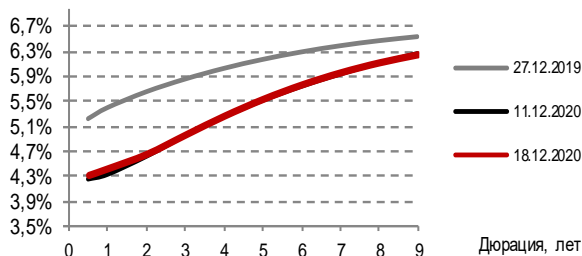
НЛМК	29.12.2020	14,30	3,21	214,02	1,50%
ФосАгро	25.12.2020	177,00	123,00	3 162,00	3,89%
ТМК	07.12.2020	3,00	3,00	69,80	4,30%
Юнипро	20.12.2020	0,22	0,11	2,77	4,01%

\*цена акции на дату определяется по формуле: дата закрытия реестра под дивиденды – 2 раб.

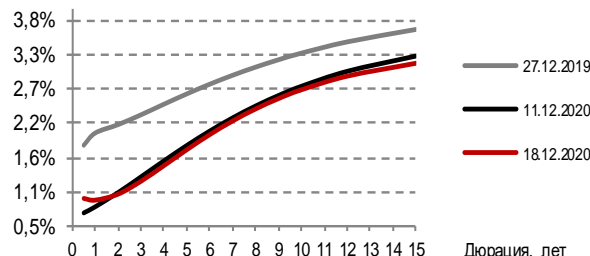
## Рынок облигаций

### Динамика рынков облигаций

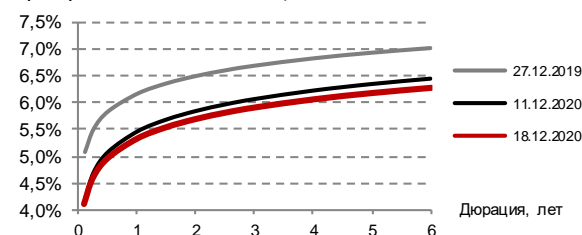
#### ОФЗ



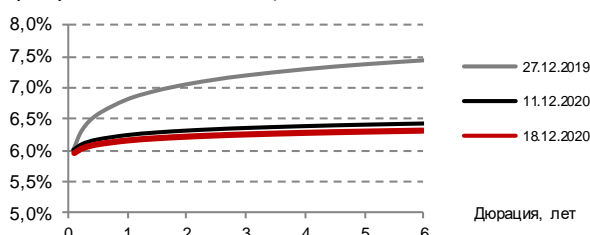
#### Еврооблигации РФ



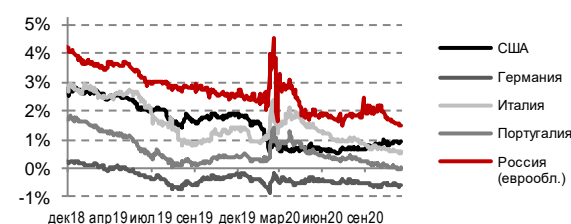
#### Корпоративные облигации 1 эшелона



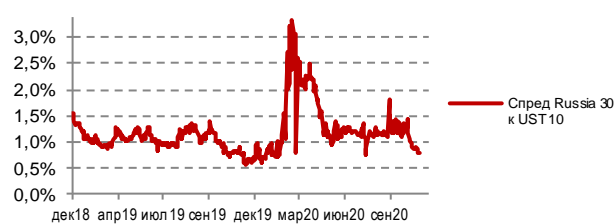
#### Корпоративные облигации 2 эшелона



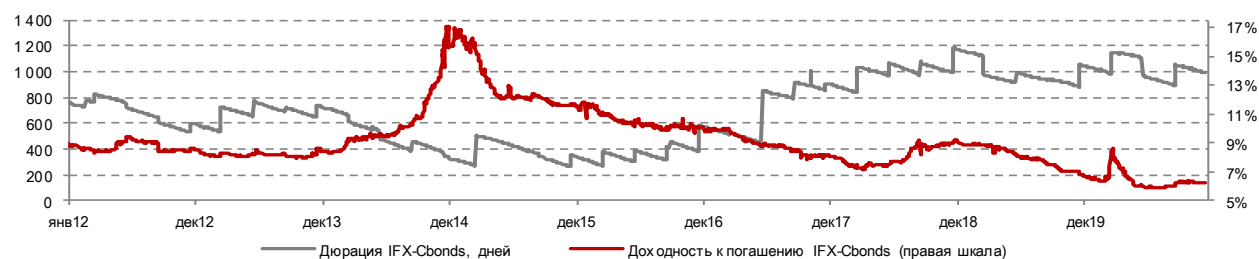
#### Доходности 10-летних гособлигаций



#### Динамика спредов по госбумагам



#### Индекс IFX-Cbonds



Доходность 10-летних гособлигаций США за неделю с 11 декабря по 18 декабря выросла на 5 б.п. с 0,90% до 0,95% на фоне ожиданий принятия новых экономических стимулов в США, а также начавшейся вакцинации от коронавируса.

Доходность ОФЗ25083 выросла на 11 б.п., на участке кривой выше года существенных сдвигов не было. Доходности российских валютных гособлигаций на участке дюреции свыше 1 года показали снижение в пределах 2-10 б.п.

16 декабря Минфин РФ провел 2 аукциона ОФЗ, совокупный спрос на которые составил 135 млрд. руб. при размещении 60,6 млрд. руб. Наибольший спрос в объеме 112,9 млрд. руб. и размещение в 46,9 млрд. руб. пришлось на 10-летние инфляционные ОФЗ (июль 2030) с дисконтом по доходности ко вторичному рынку порядка 3 б.п. (до 2,59% против рыночной доходности в момент проведения аукциона в 2,62%, к концу торгового дня доходность по бумаге на вторичном рынке опускалась до 2,53%). Спрос на 5-летние ОФЗ (июль 2025) составил 22,1 млрд. руб. при объеме размещения в 13,7 млрд. руб. с премией по доходности ко вторичному рынку на уровне 3 б.п.

### График размещений облигаций Государственные облигации

Дата аукциона	Дата погашения	Предложение, млрд. руб.	Спрос, млрд. руб.	Размещение, млрд. руб.	Купон, %	Доходность по средневзвешенной цене, % (по данным Минфин)
16.12.2020	16.07.2025	-	22,1	13,7	4,50%	5,30%
16.12.2020	17.07.2030	-	112,9	46,9	2,50%	2,59%

## Корпоративные облигации

### Прошедшие размещения

Дата	Наименование	Кредитный рейтинг S&P/М/Ф/АКРА/Эксперт РА	Объем эмиссии, млрд. руб.	Ставка 1-го купона при размещении, % годовых	Доходность при размещении, % годовых	Купоны, раз в год	ПД, %	Погашение/Оферта, лет
14.12.20	Свердловская область 34011	-/-BB+/A+(RU)/ruAA-	3	5,70	5,82	4		3
17.12.20	РЕСО лизинг	BB+/-/-/ruA+	5	6,85	6,97	2		3
17.12.20	Калининградская область 35003	-/-/-/ruA-	1,4	6,10	6,24	4		6,5
17.12.20	АО ГК "Пионер", 001P-05	-/-/-BBB+(RU)/ruBBB+	5	9,75	10,11	4		4

### Прошедшие размещения еврооблигаций

Дата	Наименование	Кредитный рейтинг S&P/М/Ф/АКРА/Эксперт РА	Объем эмиссии, млн. долл.	Ставка 1-го купона при размещении, % годовых	Доходность при размещении, % годовых	Купоны, раз в год	ПД, %	Погашение/Оферта, лет
18.12.20	ВЭБ.РФ ПБО-001P-23В	BBB-/Baa3/BBB/AAA(RU)	350	3,25	3,28	2		5

### Планируемые размещения

Дата открытия книги	Дата закрытия книги	Наименование	Кредитный рейтинг S&P/М/Ф/АКРА/Эксперт РА	Объем эмиссии, млрд. руб.	Ориентир по ставке 1-го купона, % годовых	Ориентир по доходности, % годовых	Купоны, раз в год	Погашение/Оферта, лет
21.12.20		Санкт-Петербург, 35004	-/Baa3/BBB/AAA(RU)	1	Ориентир	позднее	4	7,7
22.12.20		Краснодар, 34003	-/Ba3/-/ruA	1,6	Ориентир	позднее	4	5
22.12.20	24.12.20	ФПК "Гарант-инвест"	-/-/-/BBB-(RU)	0,5	10,00	10,38	4	3
22.12.20		Газстройпром ГПБ оферент	BB+/Ba1/BBB AA+(RU)/ruAA+	5	6,60-7,10	6,77-7,29	4	3
23.12.20	24.12.20	ОАО "АБЗ-1"	Ожидаемый ruBBB-	3	11,00-12,00	11,46-12,55	4	3

## Внешний корпоративный долг

### Выплаты по внешнему долгу корпоративных эмитентов в 4-м квартале 2020г.

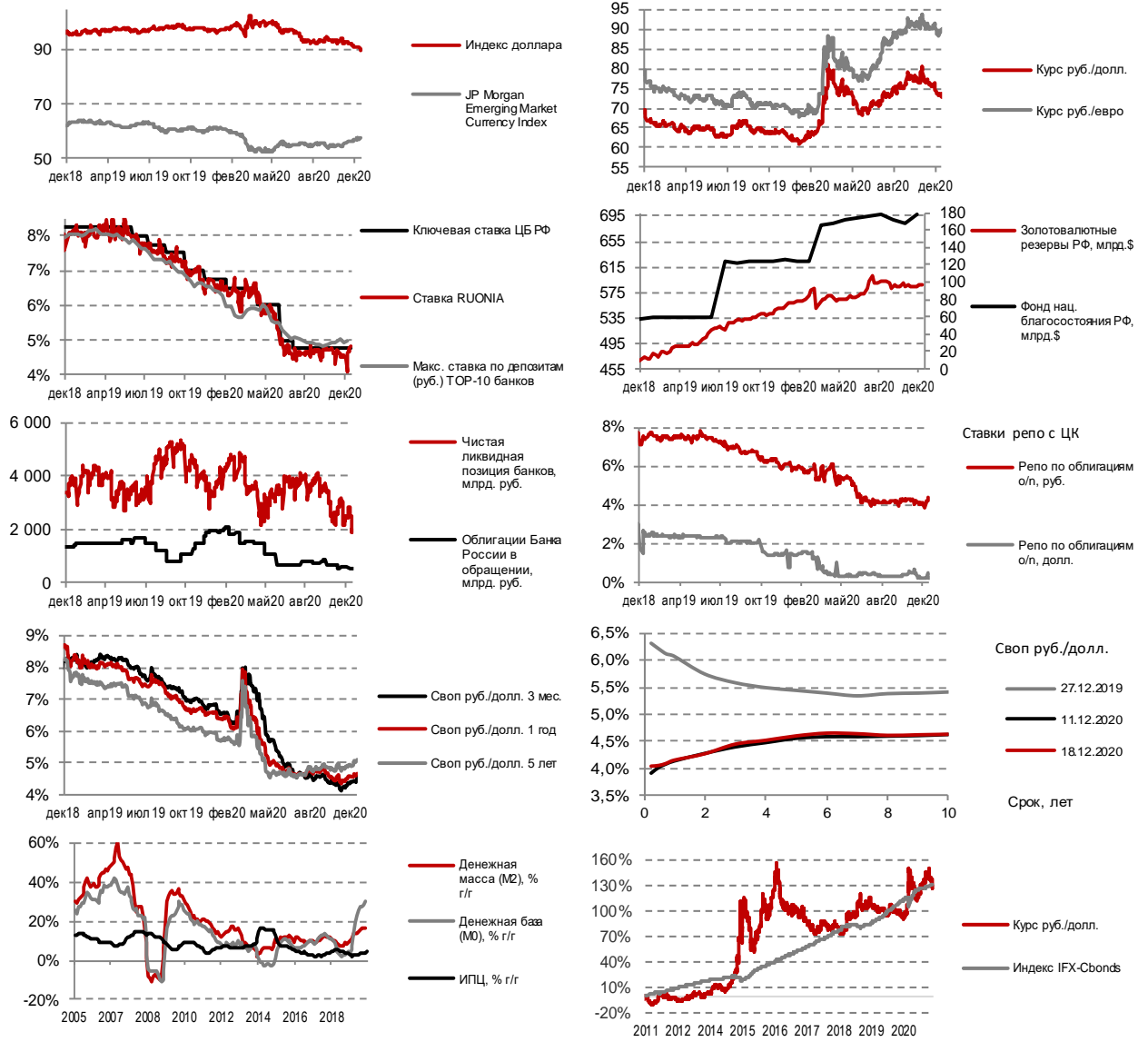
Эмитент	Объем погашения, \$млн.
Лукойл	1 030
Норникель	1027
ВТБ	854
Алроса	513
РЖД	273
Прочие	1 897
<b>Итого выплат</b>	<b>5 594</b>

### Размещение еврооблигаций

Заемщик	Начало размещения	Дата погашения/оферты	Предложение, \$ млрд.	Спрос, \$ млрд.	Размещение, \$ млрд.	Купон, %	Рейтинг выпуска	Рейтинг эмитента	Доходность эффективная к погашению/оферте, %
Phosagro	15.01.2020	23.01.2025	0,5	1,8	0,5	3,05	BBB-	BBB-/Baa3/BBB-	3,0733
Credit Bank of Moscow	22.01.2020	29.01.2025	0,6	1,5	0,6	4,70	BB	Ba3/BB-/BB	4,7552
Sovcombank	30.01.2020	PERPETUAL	0,3	1,9	0,3	7,75	-	BB+/Ba2/BB	7,9782
TMK PJSC	05.02.2020	12.02.2027	0,5	1,7	0,5	4,30	-	B1/BB-	4,3462
Gazprom	18.02.2020	25.02.2030	2,0	5,6	2,0	3,25	-	BBB/Baa2/BBB-	3,2764
YANDEX NV	25.02.2020	03.03.2025	1,25	-	1,25	0,75	-	-	-
GTLK Europe	03.03.2020	10.03.2027	0,6	1,1	0,6	4,65	Ba2	BB+/Ba2	4,7041
RZD Capital	05.03.2020	12.03.2026	0,26	-	0,26	0,84	-	Baa2	0,84
Gazprom	08.04.2020	15.04.2025	1,09	3,27	1,09	2,95	-	BBB/Baa2/BBB-	2,95
Lukoil	28.04.2020	06.05.2030	1,5	2,3	1,5	3,875	BBB+/BBB	BBB+/Baa2/BBB	3,875
ABN Financial	04.06.2020	11.06.2023	0,39	0,89	0,39	2,70	-	BB/BB-	2,7
Gazprom	23.06.2020	29.06.2027	1,0	2,2	1,0	3,00	BBB-	BBB/Baa2/BBB-	3,0225
Sibur	30.06.2020	08.07.2025	0,5	1,0	0,5	2,95	-	BBB-/Baa3/BBB-	2,9718
Газпромбанк	30.06.2020	26.12.2025	0,25	-	0,25	4,7	-	BBB-/Ba1/BB+	4,7554
Норникель	03.09.2020	11.09.2025	0,5	2,1	0,5	2,55	Baa2	Baa2/BBB-/BBB-	2,5663
Borets	10.09.2020	17.09.2026	0,35	0,5	0,35	6,00	BB-	Ba3/BB-/BB-	6,09
Mail.ru	24.09.2020	01.10.2025	0,4	-	0,4	1,625	-	-	-
Gazprom	13.10.2020	26.10.2025	1,4	4,6	1,4	4,5985	BB	BBB/Baa2/BBB-	4,6243
Gazprom	13.10.2020	26.10.2025	1,18	2,84	1,18	3,8970	-	BBB/Baa2/BBB-	3,8404
GTLK	19.10.2020	26.02.2028	0,5	1,6	0,5	4,80	-	BB+/Ba1	5,1138
Veon (Vimpelcom)	18.11.2020	25.11.2027	1,25	2,7	1,25	3,375	-	Ba2	3,4035
<b>Итого размещено</b>					<b>16,32</b>				

# Денежный и валютный рынки

## Динамика ключевых показателей денежного и валютного рынка



При подготовке материалов использована информация из следующих источников: Bloomberg, Cbonds, Rusbonds, АЭИ Прайм, Ведомости, ИА ТАСС, Коммерсантъ, РБК, Банк России и др.