

# Еженедельный обзор финансовых рынков и экономической ситуации

12 апреля 2021 г.

## Содержание

Макроэкономический контекст.....	1
Рынок акций.....	4
Новости по отраслям и эмитентам.....	5
Рынок облигаций.....	6
Денежный и валютный рынки.....	8

## Итоги торгов за прошедшую неделю

	Изменение за период				Рынок облигаций	Изменение за период			
	Текущее значение	с 03.04.21	с начала	с начала		Текущее значение	с 03.04.21	с начала	с начала
		по 09.04.21	2021 г. по 09.04.21	2020 г. по 09.04.20			по 09.04.21	2021 г. по 09.04.21	2020 г. по 09.04.20
MSCI World	2910	2,4%	8,2%	-16,4%	UST 10	1,66	-0,06	0,75	-1,20
S&P 500	4129	2,7%	9,9%	-13,6%	Bund 10	-0,30	0,03	0,27	-0,16
DAX 30	15234	0,8%	11,0%	-20,3%	Italy 10	0,73	0,10	0,19	0,18
CAC 40	6169	1,1%	11,1%	-24,6%	France 10	-0,05	0,04	0,30	-0,02
FTSE 100	6916	2,6%	7,0%	-22,5%	Brazil 10	4,21	-0,05	0,99	0,48
Bovespa	117670	2,1%	-1,1%	-32,8%	Mexico 10	3,03	-0,11	0,35	0,68
Shanghai	3451	-1,0%	-0,6%	-7,4%	Russia 30	1,87	0,03	0,45	0,24
Sensex (Индия)	49591	-0,9%	3,9%	-27,5%	Russia 42	4,00	0,02	0,93	0,20
Hang Seng	28699	-0,8%	5,4%	-13,8%	ОФЗ 1 год (25083)	5,06	0,15	0,96	0,37
MSCI развив. рынки	1330	-0,6%	3,0%	-20,4%	ОФЗ 5 лет (26229)	6,87	0,24	1,49	0,40
MSCI Russia	670	-3,6%	0,2%	-26,4%	ОФЗ 10 лет (26228)	7,31	0,22	1,39	0,33
МосБиржа	3486	-2,0%	6,0%	-11,3%	МосБиржа корп. обл(цен)	95,0	-0,4%	-2,5%	-1,8%
МосБиржа (вкл. див.)	5902	-2,0%	6,0%	-11,0%	МосБиржа корп. (сов. дох)	455,3	-0,3%	-0,8%	0,3%
RTS	1418	-3,3%	2,2%	-25,4%	IFX-Cbonds	716,6	-0,4%	-0,5%	0,9%

## Валютный рынок

	Изменение за период			
	Текущее значение	с 03.04.21	с начала	с начала
		по 09.04.21	2021 г. по 09.04.21	2020 г. по 09.04.20
Руб./доллар	77,43	1,5%	4,6%	19,9%
Руб./евро	92,17	2,6%	1,7%	16,8%
Бивал. корзина	84,06	2,0%	3,1%	18,5%
Евро/доллар	1,190	1,2%	-2,6%	-2,5%
Индекс доллара	92,16	-0,9%	2,5%	3,2%

## Денежный рынок

	Значение	Значение	Значение
	на 09.04.2021	на 02.04.2021	на 09.04.2020
Ключевая ставка ЦБ РФ	4,50%	4,50%	6,00%
Mosprime overnight	4,60%	4,56%	6,06%
РЕПО ЦБ overnight	5,50%	5,50%	7,00%
Макс. % по депозитам ф/л	4,57%	4,57%	5,38%
Ставки по депозитам 1эш.	4,95%	4,95%	5,70%
Ставки по депозитам 2эш.	5,65%	5,65%	6,85%

## Макроэкономический контекст

### Зарубежные рынки

Событие	Влияние
<b>ФРС не будет поднимать базовую процентную ставку раньше 1 квартала 2023 года, ожидаемый регулятором подъем инфляции выше 2% в ближайшие месяцы будет временным</b>	
<ul style="list-style-type: none"> <li>ФРС опубликовала протокол мартовского заседания, согласно которому регулятор намерен продолжать мягкую денежно-кредитную политику, несмотря на слабое улучшение ситуации в экономике и здравоохранении: первое повышение ставки ожидается ФРС в 1к23 (+0,25%), второе повышение – в 4к23; инфляция в ближайшие месяцы поднимется выше 2% с последующим возвращением к уровням ниже 2%;</li> <li>PMI в сфере услуг США в марте вырос до 60,4 п. (60 п. по первой оценке), аналитики прогнозировали рост показателя до 60,2 п.;</li> <li>Число первичных заявок на пособие по безработице в США выросло до 744 тыс. вместо ожидавшегося аналитиками снижения до 680 тыс.;</li> <li>Безработица в США в марте снизилась с 6,2% в феврале до 6% в марте, в рамках ожиданий аналитиков;</li> </ul>	<ul style="list-style-type: none"> <li>▲ Умеренно позитивное</li> <li>▲ Умеренно позитивное</li> <li>▼ Негативное</li> <li>▲ Умеренно позитивное</li> </ul>

- Дефицит торгового баланса США в феврале вырос \$67,8 млрд. до \$71,1 млрд., сильнее прогноза ▼ Умеренно негативное аналитиков.

**МВФ повысил прогноз по росту мировой экономики в 2021 году с 5,5% до 6%, в 2022 году – с 4,2% до 4,4%: прогноз по США в 2021 году повышен с 5,1% до 6,4%, в 2022 году – с 2,5% до 3,5%, прогноз по еврозоне на 2021–2022 гг. повышен на 0,2% в оба года – до 4,4% и 3,8% соответственно.** ▲ Умеренно позитивное

**Прогноз роста экономики развивающихся стран повышен МВФ на 2021 год – с 6,3% до 6,7%: по Китаю и Индии прогноз на 2021 год составляет 8,4% и 12,5% соответственно.**

**Пересмотр прогнозов МВФ связан с расширением вакцинации населения, адаптацией экономик к пандемии и антикризисными программами США**

**Сфера услуг еврозоны демонстрирует восстановление в марте, хотя агрегированный индикатор деловой активности все еще остается ниже 50 п., промышленность крупнейших европейских экономик в феврале просела сильнее ожиданий инвесторов**

- PMI в сфере услуг еврозоны вырос в марте до 49,6 п., выше первой оценки и прогноза в 48,8 п., похожая динамика показателя была и во Франции – рост до 48,2 п., выше первой оценки и прогноза в 47,8 п., в Германии показатель вырос до 51,5 п., также выше прогноза аналитиков, в Великобритании показатель ниже ожиданий аналитиков на 0,5 п. (на уровне 56,3 п.); ▲ Умеренно позитивное
- Промпроизводство в Германии в феврале снизилось на 6,4% г/г после падения на 4% в январе, аналитики ожидали снижение показателя на 2,3%. Во Франции показатель также снизился сильнее ожиданий аналитиков – на 6,6% г/г при прогнозе в -1,2%; ▼ Негативное
- Профицит торгового баланса Германии в феврале вырос с €13,8 млрд. до €18,1 млрд. при прогнозе аналитиками роста до €20,3 млрд.: рост экспорта в феврале замедлился с 1,6% м/м до 0,9%, рост импорта в феврале составил 3,6% м/м после падения на 3,5% в январе. ▼ ▲ Смешанное

**Инфляция в Китае ускорилась в марте на фоне роста деловой активности в сфере услуг и восстановления спроса в сегменте b2b**

- Инфляция в Китае в марте составила 0,4% г/г после дефляции 0,2% в феврале; ▲ Умеренно позитивное
- PMI в сфере услуг Китая в марте вырос с 51,5 п. до 54,3 п., сильнее прогноза аналитиков; ▲ Умеренно позитивное
- Резервы Китая в марте снизились почти на \$35 млрд. до \$3,17 трлн. ▼ Умеренно негативное

**Несмотря на благоприятную отраслевую статистику из США, участники нефтяного рынка беспокоятся за перспективы спроса на фоне резкого увеличения заболеваемости коронавирусом в Азии, где в самом тяжелом положении оказалась Индия**

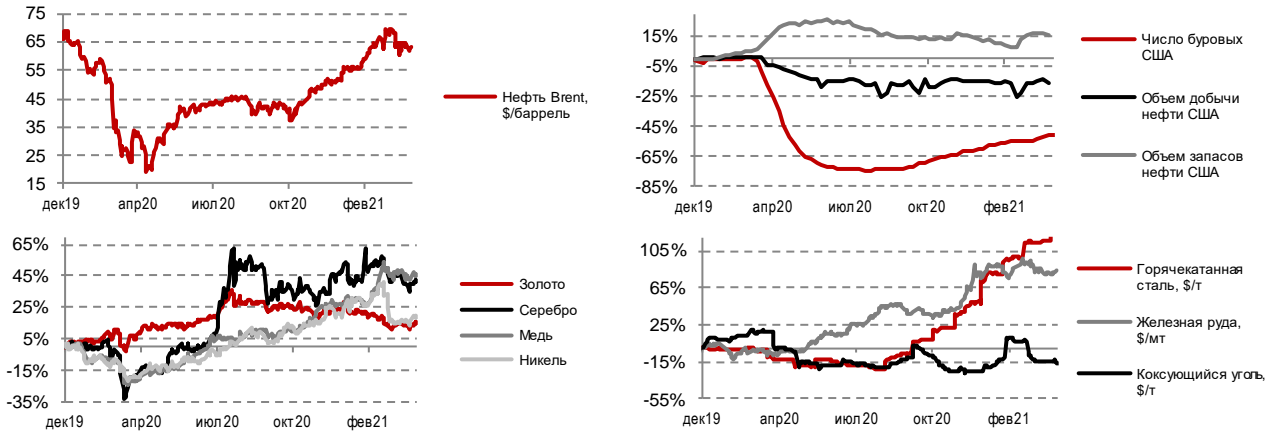
- Запасы нефти в США снизились на 3,5 млн.бар. до 498,3 млн.бар., загрузка американских НПЗ выросла с 77,7% до 81,4%, добыча нефти в США снизилась на 200 тыс.б.с. до 10,9 млн.бар.; ▲ Умеренно позитивное
- Минэнерго США ожидает роста добычи ОПЕК с 25,8 млн.б.с. во 2к21 до 27,9 млн.б.с. во 2п21 в связи с решением ОПЕК+ ослабить ограничения по добыче. Ведомство понизило прогноз по добычи нефти в США на 100 тыс.б.с. (до 11,04 млн.б.с.) в 2021 году и на 160 тыс.б.с. (до 11,86 млн.б.с.) в 2022 году. Прогноз средней цены Brent в 2021 году повышен с 60,7\$/бар. до 62,3\$/бар., в 2022 году – повышен с 58,5\$/бар. до 60,5\$/бар. ▲ Умеренно позитивное

Источник: Bloomberg, Ведомости, Коммерсантъ, РБК, ИА ТАСС, АЭИ Прайм и др.

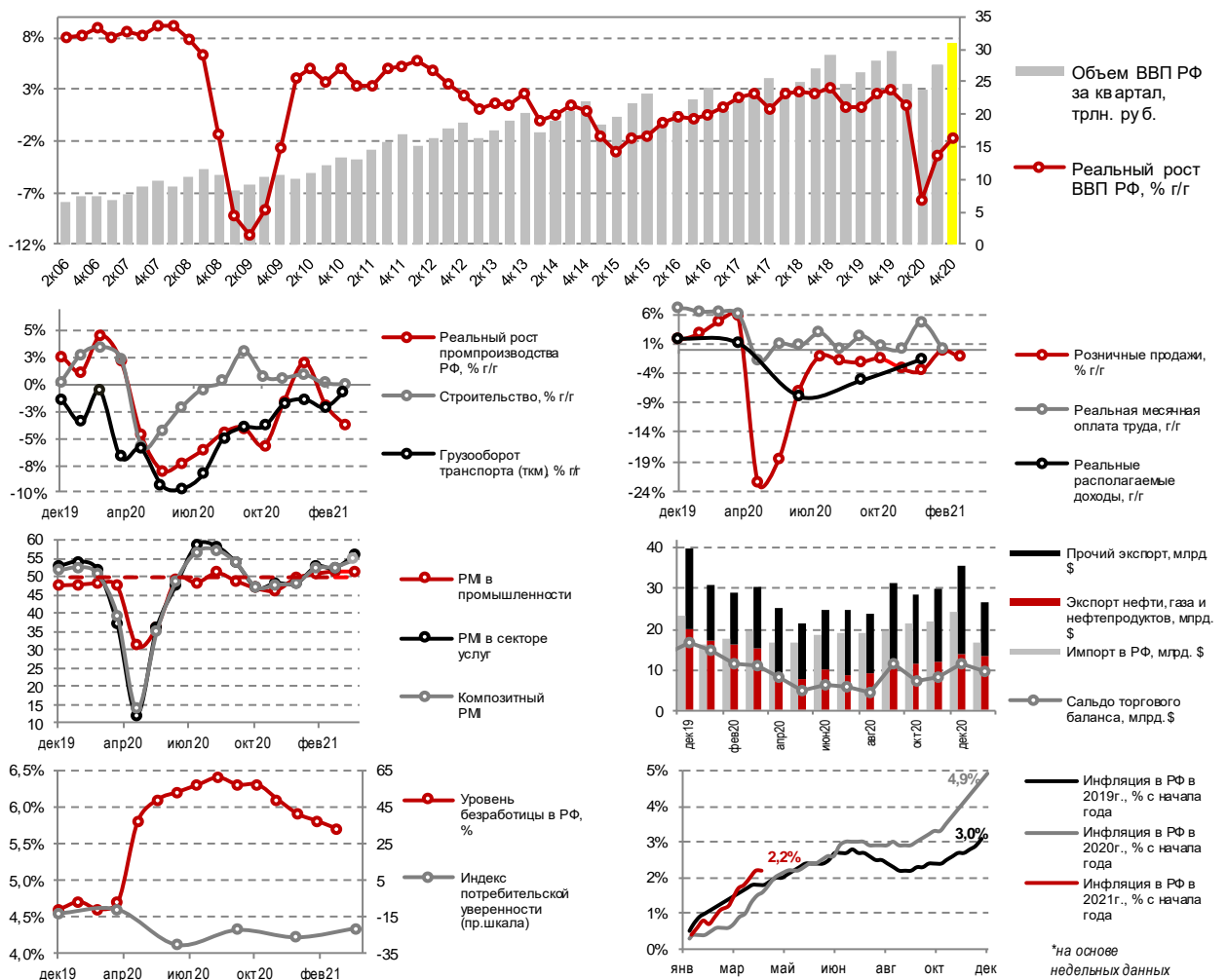
## Календарь событий

Date	Time	Country	Indicator	Period	Actual	Forecast	Previous	Revised	Effect
05.04.2021	17:00	US	Durable Goods Orders	Feb F	-1.2%	-1.1%	-1.1%	--	▼
05.04.2021	16:45	US	Markit US Services PMI	Mar F	60.4	60.2	60.0	--	▲
07.04.2021	15:30	US	Trade Balance	Feb	-\$71.1b	-\$70.5b	-\$68.2b	-\$67.8b	▼
08.04.2021	15:30	US	Initial Jobless Claims	Apr 3	744k	680k	719k	728k	▼
06.04.2021	12:00	EC	Unemployment Rate	Feb	8.3%	8.1%	8.1%	8.3%	▼
07.04.2021	11:00	EC	Markit Eurozone Services PMI	Mar F	49.6	48.8	48.8	--	▲
07.04.2021	11:30	UK	Markit/CIPS UK Services PMI	Mar F	56.3	56.8	56.8	--	▼
07.04.2021	10:55	GE	Markit Germany Services PMI	Mar F	51.5	50.8	50.8	--	▲
09.04.2021	09:00	GE	Industrial Production WDA YoY	Feb	-6.4%	-2.3%	-3.9%	-4.0%	▼
09.04.2021	09:00	GE	Trade Balance	Feb	18.1b	20.3b	14.3b	13.8b	▼
09.04.2021	09:00	GE	Exports SA MoM	Feb	0.9%	1.0%	1.4%	1.6%	▼
09.04.2021	09:00	GE	Current Account Balance	Feb	18.8b	21.3b	16.9b	17.6b	▼
09.04.2021	09:00	GE	Imports SA MoM	Feb	3.6%	2.1%	-4.7%	-3.5%	▲
07.04.2021	10:50	FR	Markit France Services PMI	Mar F	48.2	47.8	47.8	--	▲
08.04.2021	09:45	FR	Trade Balance	Feb	-5249m	--	-3946m	-4192m	▼
08.04.2021	09:49	FR	Current Account Balance	Feb	-2.6b	--	-1.6b	-2.0b	▼
09.04.2021	09:45	FR	Industrial Production YoY	Feb	-6.6%	-1.2%	-0.2%	--	▼
09.04.2021	09:45	FR	Manufacturing Production YoY	Feb	-7.1%	--	-1.0%	--	▼
06.04.2021	04:45	CH	Caixin China PMI Services	Mar	54.3	52.1	51.5	--	▲
07.04.2021	11:00	CH	Foreign Reserves	Mar	\$3170.03b	\$3178.00b	\$3204.99b	--	▼
09.04.2021	04:30	CH	CPI YoY	Mar	0.4%	0.3%	-0.2%	--	▲

**Товарные рынки и международная торговля**



**Россия**



**Календарь событий**

Date	Time	Country	Indicator	Period	Actual	Forecast	Previous	Revised	Effect
05.04.2021	09:00	RU	Markit Russia PMI Services	Mar	55.8	53.1	52.2	--	▲
06.04.2021	19:00	RU	CPI YoY	Mar	5.8%	5.8%	5.7%	--	▼▲
06.04.2021	19:00	RU	Consumer Confidence Index	1Q	-21	--	-26	--	▲▲
07.04.2021	19:00	RU	CPI Weekly YTD	Apr 5	2.2%	--	2.2%	--	▼▲
07.04.2021	13:00	RU	Wellbeing Fund	Mar	\$182.3b	--	\$182.1b	--	▲
08.04.2021	16:00	RU	Gold and Forex Reserve	Apr 2	574.8b	--	577.7b	--	▼
09.04.2021	16:00	RU	Current Account Balance	1Q P	16800m	19600m	6141m	--	▼
09.04.2021	16:00	RU	Trade Balance	Feb	8.3b	8.7b	8.9b	9.3b	▼

09.04.2021	16:00	RU	Exports	Feb	29.3b	29.5b	26.4b	26.8b	▼
09.04.2021	16:00	RU	Imports	Feb	21.0b	20.8b	17.5b	17.5b	▼▲

## Новостной фон

### Событие

### Влияние на ФР

**В России: санкционные риски усиливаются на фоне роста напряженности на востоке Украины, что отразилось на курсе доллара, который поднимался выше 78 рублей. Экономика, по оценке МЭР, прошла пиковые значения инфляции в марте, сектор услуг демонстрирует уверенное восстановление**

- Недельная инфляция составила 0,2%, с начала года цены выросли на 2,2%, годовая инфляция в марте составила 5,79% (против 2,54% в марте 2020 года). Основной вклад в динамику инфляции в настоящее время вносит фактор роста экспортных цен на продовольственные товары. МЭР считает, что пик инфляции уже пройден в марте, в апреле рост цен замедлится до 0,5-0,6% в месячном выражении и до 5,5-5,6% в годовом; ▼ ▲ Смешанное
- PMI в сфере услуг в марте вырос с 52,2 до 55,8 п., аналитики ожидали роста показателя до 53,1 п.; ▲ Умеренно позитивное
- Международные резервы снизились за неделю на 0,5% (-\$2,9 млрд.) до \$574,8 млрд. в результате отрицательной курсовой переоценки и снижения цен на золото; ▼ Умеренно негативное
- Профицит торгового баланса в феврале снизился с \$9,3 млрд. до \$8,3 млрд., сильнее прогноза аналитиков: экспорт вырос с \$26,8 млрд. до \$29,3 млрд., на \$0,2 млрд. слабее прогноза аналитиков, импорт вырос с \$17,5 млрд. до \$21 млрд., на \$0,2 млрд. сильнее прогноза аналитиков; ▼ Умеренно негативное
- С 7 апреля по 7 мая Минфином на покупку валюты будет направлено 185,7 млрд.руб. – на 25% больше, чем в марте. Изменится структура интервенций: доля доллара и евро снизится с 45% до 35%, 15% средств будет направляться на покупку юаней, 5% - на покупку японской иены (за фунтом стерлингов сохраняется 10%-я доля); ▼ ▲ Смешанное
- По данным ЦБ, чистый отток капитала в 1к21 составил \$11,8 млрд. против \$18,1 млрд. за 1к20 (-34,8% г/г); ▼ ▲ Смешанное
- МВФ повысил прогноз по росту ВВП России на 2021 год с 3% до 3,8%, прогноз на 2022 год понижен с 3,9% до 3,8%, прогноз по годовой инфляции в 2021 году повышен с 3,2% до 4,5%, прогноз по инфляции на 2022 год составляет 3,4%, прогноз по безработице снижен с 5,6% до 5,4% в 2021 году и с 5,2% до 5,0% в 2022 году. ▲ Умеренно позитивное

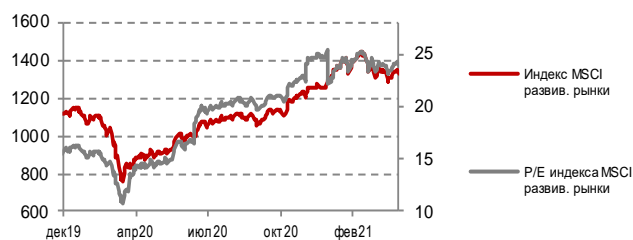
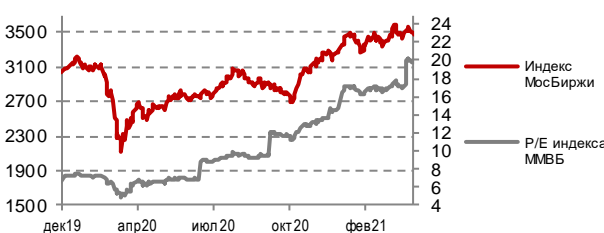
Источник: Ведомости, Коммерсантъ, РБК, ИА ТАСС, АЭИ Прайм, Росстат и др.

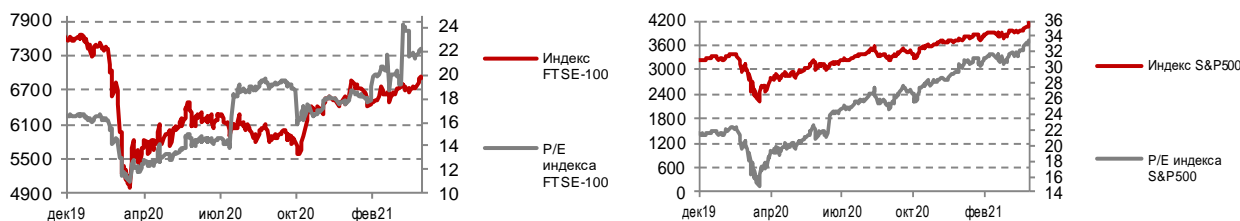
## Рынок акций

### Лидеры роста/падения на рынке (наиболее ликвидные акции)

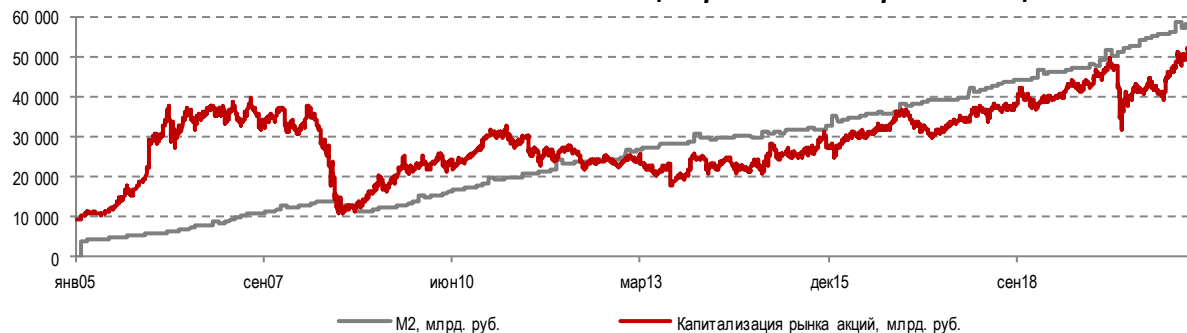
За неделю			С начала года			Сектор (ММВБ)	За неделю	С начала года
Русснефть	8,7%	СургутНГ об. -7,3%	ТМК	41,5%	Русснефть -24,6%	Химия	1,9%	22,0%
ОВК	7,6%	Татнефть прив. -6,5%	ФосАгро	38,5%	Россети об. -16,6%	Металлургия	1,3%	4,7%
ММК	4,4%	Татнефть об. -6,4%	Русал	37,8%	Мечел об. -15,1%	Телекоммуникации	-0,4%	-0,5%
ТМК	4,3%	Роснефть -5,5%	АФК Система	26,1%	ОВК -14,3%	Электророзэнергетика	-0,9%	-2,6%
ФосАгро	3,2%	Башнефть прив. -5,0%	Роснефть	23,2%	Х5 ГДР -13,4%	Транспорт	-1,1%	-0,1%
Полюс Золото	2,9%	Лента ГДР -4,5%	Распадская	21,2%	Энел Россия -12,8%	Финансы	-1,3%	28,8%
НЛМК	2,7%	НОВАТЭК -4,1%	НЛМК	17,2%	Полимет алл -10,7%	Потребительский	-1,7%	3,6%
Полимет алл	2,6%	Сбербанк об. -4,0%	Северсталь	16,9%	Лента ГДР -10,5%	<b>Индекс ММВБ</b>	<b>-2,0%</b>	<b>6,0%</b>
Норильский никель	2,4%	АЛРОСА -3,9%	ВТБ	15,8%	Магнит -9,0%	Нефть и газ	-4,2%	9,7%
Детский мир	2,3%	Газпром -2,9%	ЛУКОЙЛ	14,8%	ИнтерРАО ЭЭС -6,9%			

### Динамика фондовых индексов

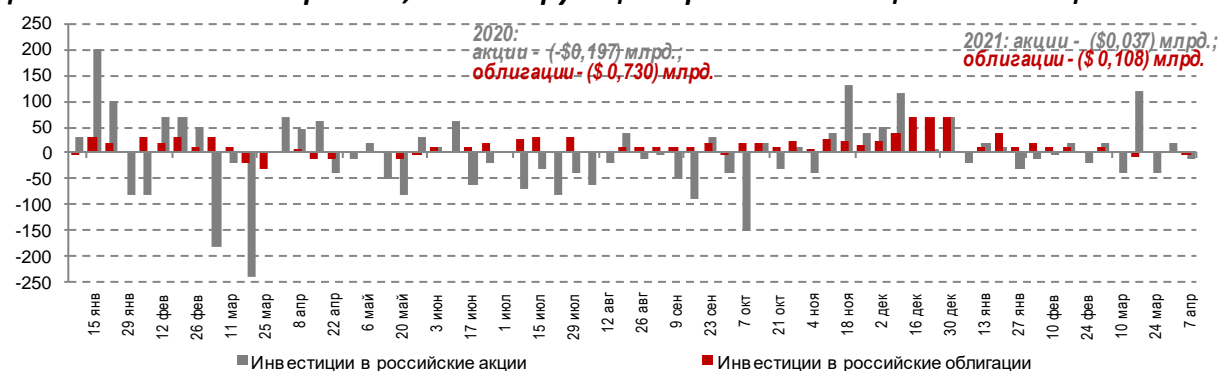




### Соотношение денежной массы и капитализации российского рынка акций



### Движение капитала фондов, инвестирующих в российские акции и облигации



Еженедельно, по данным EPFR

## Новости по отраслям и эмитентам

### Рейтинги эмитентов

Эмитент	Рейтинговое агентство	Текущий рейтинг	Прогноз	Дата изменения	Изменение	Предыдущее значение
Белуга Групп	Эксперт РА	ruA	Стабильный	08.04.2021	Рейтинг повышен	ruA-
Тверская область	АКРА	A-(RU)	Позитивный	07.04.2021	Прогноз улучшен	

### Дивидендный календарь

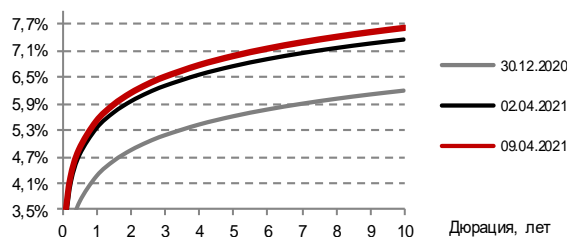
Название компании	Дата закрытия реестра под дивиденды	Суммарная выплата дивидендов на акцию с начала 2021г., руб.	Ближайший дивиденд на акцию, руб.	Цена акции*	Доходность ближайшей дивидендной выплаты, %
ТМК	26.04.2021	-	9,67	86,56	11,17%
НОВАТЭК	07.05.2021	-	23,74	1 425,00	1,67%
Полиметалл	07.05.2021	-	68,62	1 548,50	4,43%
Группа ЛСР	11.05.2021	-	39,00	834,60	4,67%
НЛМК	11.05.2021	-	7,25	245,00	2,96%
Сбербанк об.	12.05.2021	-	18,70	280,10	6,68%
Сбербанк прив.	12.05.2021	-	18,70	265,32	7,05%
Московская биржа	14.05.2021	-	9,45	171,28	5,52%
М.видео	18.05.2021	-	38,00	720,00	5,28%
Северсталь	01.06.2021	-	36,27	1 538,00	2,36%
Норильский никель	01.06.2021	-	1 021,22	24 402,00	4,18%
ИнтерРАО ЕЭС	07.06.2021	-	0,18	4,95	3,65%
Распадская	07.06.2021	-	5,70	188,74	3,02%

\*цена акции на дату определяется по формуле: дата закрытия реестра под дивиденды – 2 раб.

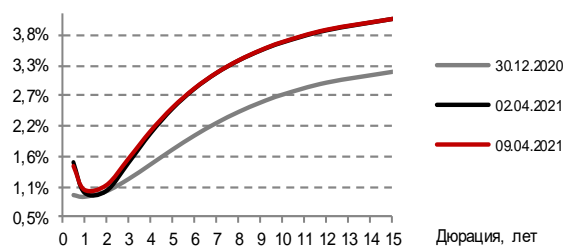
## Рынок облигаций

### Динамика рынков облигаций

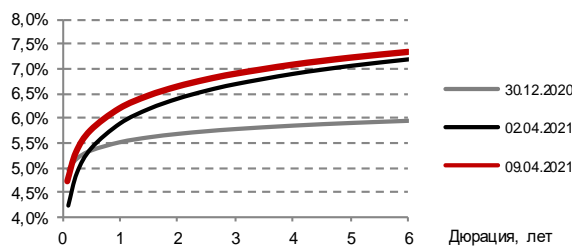
#### ОФЗ



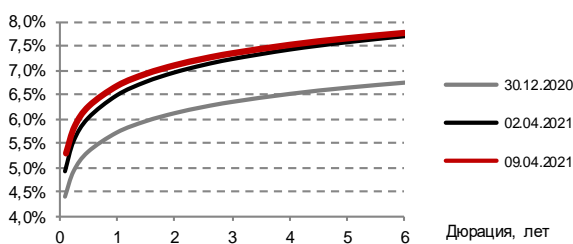
#### Еврооблигации РФ



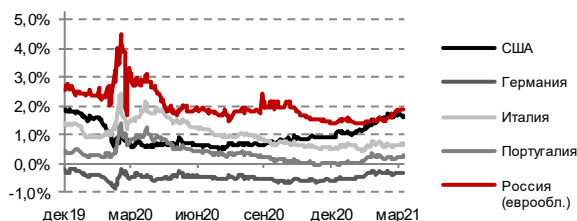
#### Корпоративные облигации 1 эшелона



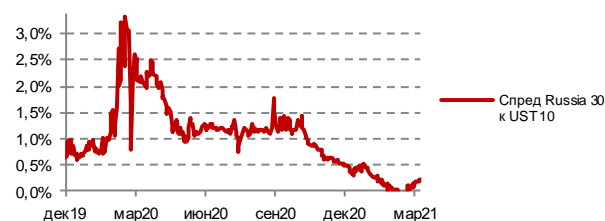
#### Корпоративные облигации 2 эшелона



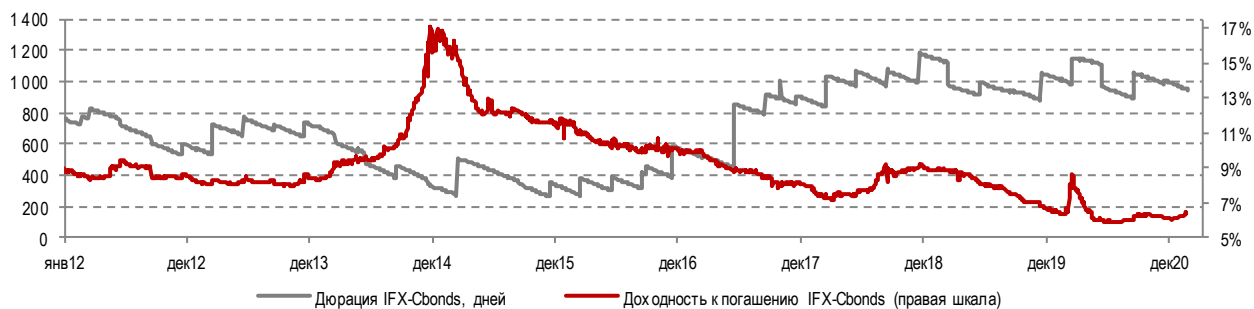
#### Доходности 10-летних гособлигаций



#### Динамика спредов по госбумагам



#### Индекс IFX-Cbonds



Доходность 10-летних гособлигаций США за неделю с 2 апреля по 9 апреля снизилась на 6 б.п. с 1,72% до 1,66%.

Доходности российских рублевых гособлигаций за неделю на участке 1-3 лет выросли на уровне 14-20 б.п. на участке 4-10 лет рост доходностей был на уровне 22-27 б.п. на фоне увеличения геополитических рисков. Доходности российских валютных гособлигаций показали рост на уровне 6-8 б.п. на краткосрочном участке кривой 2-3 лет, на средне- и долгосрочном участках доходности существенно не изменились.

07 апреля Минфин РФ провел 2 аукциона ОФЗ с фиксированным купоном, совокупный спрос на которые составил 120,5 млрд. руб. с размещением 92 млрд. руб. Наибольший спрос в объеме 73,4 млрд. руб. пришелся на 10-летние ОФЗ с размещением 54,7 млрд. руб. без премии по доходности на вторичном рынке. Спрос на 14-летние ОФЗ составил 47 млрд. руб. с размещением 37,3 млрд. руб. с премией по доходности ко вторичному рынку на уровне 2 б.п. С момента объявления во вторник 6 апреля параметров аукционов доходности по данным бумагам выросли на уровне 15 б.п. по состоянию на утро дня аукциона.

### График размещений облигаций Государственные облигации

Дата аукциона	Дата погашения	Предложение, млрд. руб.	Спрос, млрд. руб.	Размещение, млрд. руб.	Купон, %	Доходность по средневзвешенной цене, % (по данным МинФин)
07.04.2021	12.03.2031	-	73,4	54,7	5,90%	7,30%
07.04.2021	18.07.2035	-	47,0	37,3	6,10%	7,43%

**Корпоративные облигации****Прошедшие размещения**

Дата	Наименование	Кредитный рейтинг S&P/М/Ф/АКРА/ Эксперт РА	Объем эмиссии, млрд. руб.	Ставка 1-го купона при размещении, % годовых	Доходность при размещении, % годовых	Купоны, раз в год	Погашение/Оферта, лет
06.04.2021	ПАО "ЯТЭК", 001P-02	-/-/А(RU)	5	9,15	9,36	2	4
08.04.2021	ПАО "Сбербанк", 001P-SBRE24	-/Baa3/BBB/AAA(RU)	45	6,65	6,76	2	2,5
08.04.2021	ПАО "Сбербанк", 001P-SBRE25	-/Baa3/BBB/AAA(RU)	14	7,45	7,59	2	5
08.04.2021	ПАО "Сбербанк", 001P-SBRE26 Закрытый выпуск	-/Baa3/BBB/AAA(RU)	30	7,45	7,59	2	5

**Планируемые размещения**

Дата открытия книги	Наименование	Кредитный рейтинг S&P/М/Ф/АКРА/ Эксперт РА	Объем эмиссии, млрд. руб.	Ориентир по ставке 1-го купона, % годовых	Ориентир по доходности, % годовых	Купоны, раз в год	Погашение/Оферта, лет
09-14.04.2021	АО "Альфа Банк", 002P-11	BB+/Ba1/BBB-/AA+(RU)/ruAA+	По итогам книги	6,60-6,80	6,71-6,92	2	3
14.04.2021	АО "РН Банк", БО-001P-08	BB+/-/-/AAA(RU)	Не более 8		G curve 3Y+ 140-160 бп	2	3
15.04.2021	АО "ЭР-Телеком Холдинг" ПБО-05	B+/-/-/ruBBB+	5	8,70-8,90	8,99-9,22	4	3
20.04.2021	АО ХК "Новотранс", 001P-02	-/-/-/ruA	5	н/д	н/д	4	5
21.04.2021	ООО "Сэтл Групп", 001P-03	B+/-/-/A-(RU)	5	н/д	н/д	4	3
Апрель 2021	ООО "МВ Финанс", 001P-01 Поручитель М.Видео	-/-/-/A(RU)/ruA+	5	н/д	н/д	2	2-3
Апрель 2021	ИА ДОМ.РФ	-/Baa3/BBB/ruAAA	11,25		G curve 2,3Y+ 135 бп	4	2,3

**Внешний корпоративный долг**

Выплаты по внешнему долгу корпоративных эмитентов во 2-м квартале 2021г.

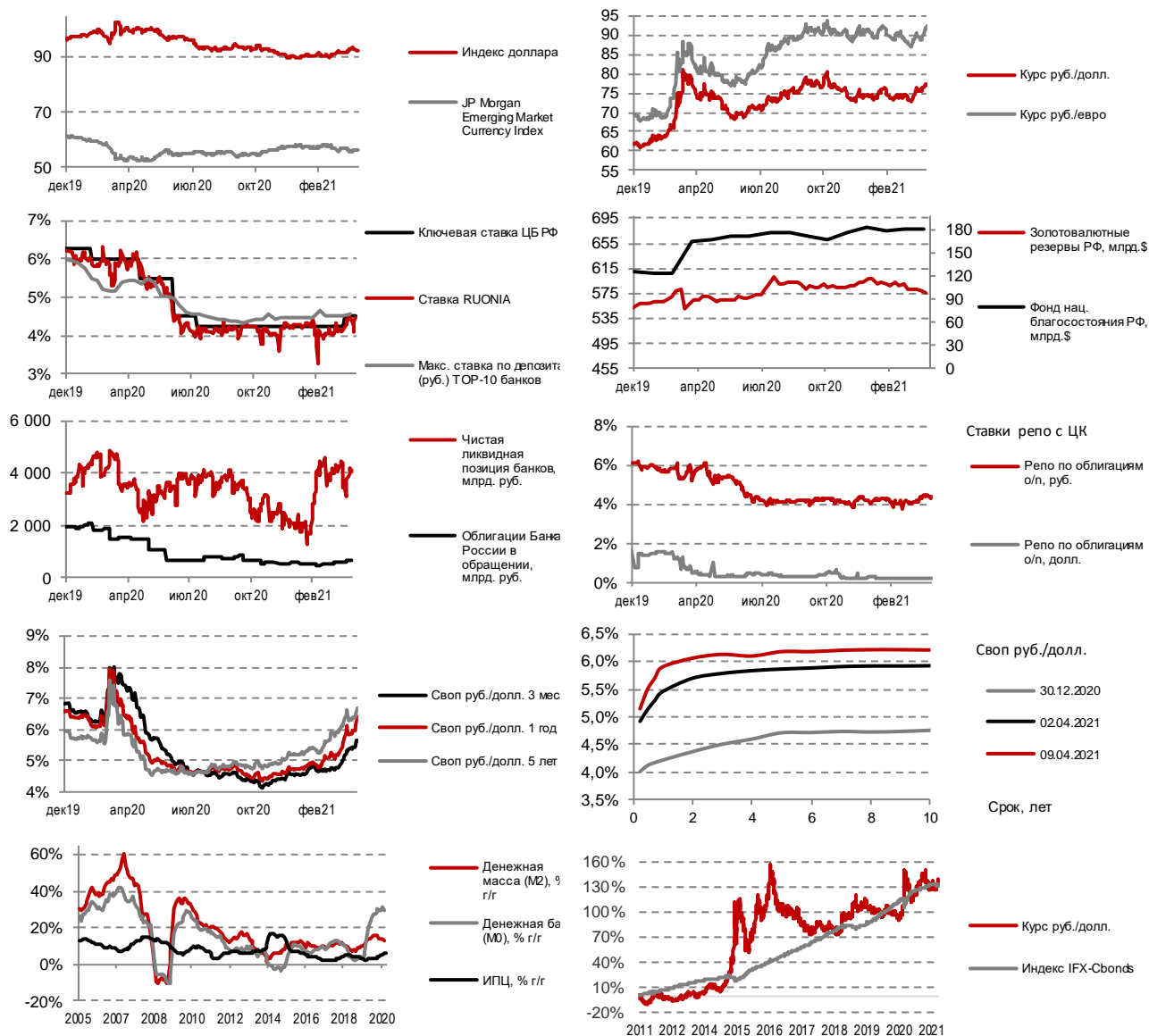
Эмитент	Объем погашения, \$млн.
Сбербанк	1 106
Альфа-Банк	1 064
РЖД	831
O1 Properties	154
Газпром	127
Северсталь	135
Прочие	908
<b>Итого выплат</b>	<b>4 325</b>

**Размещение еврооблигаций**

Заемщик	Начало размещения	Дата погашения/оферты	Предложение, \$ млрд.	Спрос, \$ млрд.	Размещение, \$ млрд.	Купон, %	Рейтинг выпуска	Рейтинг эмитента/заемщика	Доходность эффективная к погашению/оферте, %
Credit Bank of Moscow	13.01.2021	21.01.2026	0,7	1,3	0,7	3,10	-	Ba3/BB-/BB	-
Sovcombank	19.01.2021	26.01.2025	0,3	0,9	0,3	3,4	Ba1	BB+/Ba1/BB	3,4289
Gazprom	20.01.2021	27.01.2029	2,0	4,0	2,0	2,95	-	Baa2	2,9718
Domodedovo	01.02.2021	08.11.2027	0,453	1,7	0,453	5,35	BB/Ba1	Ba1	5,4216
OZON	17.02.2021	24.02.2026	0,75	-	0,75	1,875	-	-	1,8838
Russian Rail	16.03.2021	23.03.2027	0,27	-	0,27	3,125	-	Baa2/BBB-/BBB	3,1269

## Денежный и валютный рынки

### Динамика ключевых показателей денежного и валютного рынка



### Действия ЦБ

Отозваны лицензии на осуществление банковских операций АО "Нефтепромбанк", НКО «ЭПС» (ООО), а также на осуществление добровольного личного страхования, за исключением добровольного страхования жизни ООО «СМК РЕСО-Мед»