

Еженедельный обзор финансовых рынков и экономической ситуации

26 апреля 2021 г.

Содержание

Макроэкономический контекст.....	1
Рынок акций.....	4
Новости по отраслям и эмитентам.....	5
Рынок облигаций.....	6
Денежный и валютный рынки.....	8

Итоги торгов за прошедшую неделю

	Изменение за период					Изменение за период			
	Текущее значение	с 17.04.21	с начала	с начала		Текущее значение	с 17.04.21	с начала	с начала
		по 23.04.21	2021 г. по 23.04.21	2020 г. по 23.04.20			по 23.04.21	2021 г. по 23.04.21	2020 г. по 23.04.20
MSCI World	2946	-0,2%	9,5%	-16,3%	UST 10	1,56	-0,02	0,64	-1,32
S&P 500	4180	-0,1%	11,3%	-13,4%	Bund 10	-0,26	0,01	0,31	-0,24
DAX 30	15280	-1,2%	11,4%	-20,6%	Italy 10	0,78	0,03	0,24	0,57
CAC 40	6258	-0,5%	12,7%	-25,5%	France 10	0,08	0,09	0,42	-0,04
FTSE 100	6939	-1,2%	7,4%	-22,7%	Brazil 10	3,97	-0,06	0,75	1,04
Bovespa	120530	-0,5%	1,3%	-31,1%	Mexico 10	3,02	0,07	0,33	1,42
Shanghai	3474	1,4%	0,0%	-6,9%	Russia 30	1,75	0,00	0,33	0,32
Sensex (Индия)	47878	-2,0%	0,3%	-22,8%	Russia 42	3,73	-0,01	0,65	0,25
Hang Seng	29079	0,4%	6,8%	-14,9%	ОФЗ 1 год (25083)	5,32	0,36	1,22	-0,20
MSCI развив. рынки	1353	0,3%	4,8%	-20,0%	ОФЗ 5 лет (26229)	6,55	0,01	1,17	-0,33
MSCI Russia	712	0,9%	6,5%	-30,7%	ОФЗ 10 лет (26228)	6,96	-0,04	1,05	-0,22
МосБиржа	3597	-0,0%	9,4%	-14,7%	МосБиржа корп. обл.(цен)	94,9	-0,1%	-2,6%	-0,9%
МосБиржа (вкл. див.)	6090	-0,0%	9,4%	-14,4%	МосБиржа корп.(сов.дох)	456,1	-0,0%	-0,6%	1,6%
RTS	1512	1,0%	9,0%	-29,0%	IFX-Cbonds	718,1	0,0%	-0,3%	2,6%

Валютный рынок

	Изменение за период			
	Текущее значение	с 17.04.21	с начала	с начала
		по 23.04.21	2021 г. по 23.04.21	2020 г. по 23.04.20
Руб./доллар	74,87	-1,1%	1,1%	20,8%
Руб./евро	90,59	0,1%	-0,1%	16,0%
Бивал. корзина	81,94	-0,5%	0,5%	18,5%
Евро/доллар	1,210	1,0%	-1,0%	-3,9%
Индекс доллара	90,86	-0,8%	1,0%	4,2%

Денежный рынок

	Значение на 23.04.2021	Значение на 16.04.2021	Значение на 23.04.2020
Ключевая ставка ЦБ РФ	4,50%	4,50%	6,00%
Mosprime overnight	4,60%	4,60%	6,35%
РЕПО ЦБ overnight	5,50%	5,50%	7,00%
Макс. % по депозитам ф/л	4,72%	4,63%	5,43%
Ставки по депозитам 1эш.	5,05%	5,05%	5,70%
Ставки по депозитам 2эш.	5,75%	5,75%	6,85%

Макроэкономический контекст

Зарубежные рынки

Событие	Влияние
Инвесторы негативно отреагировали на намерение президента США почти вдвое поднять налог на прирост капитала, статистика по безработице и рынку жилья США оказалась лучше ожиданий инвесторов	
<ul style="list-style-type: none"> Президент США намерен повысить налог на прирост капитала с текущих 20% до 39,6% для лиц с ежегодным доходом \$1 млн. и более, с учетом дополнительного налога на инвестиционный доход, общая ставка федеральных налогов для состоятельных инвесторов может составить 43,4%; Число первичных заявок на пособие по безработице в США неожиданно снизилось с 586 тыс. до 547 тыс., аналитики ожидали рост показателя до 610 тыс.; PMI в промышленности США в апреле вырос с 59,1 п. до 60,6 п., аналитики ожидали рост показателя до 61 п.; аналогичный индекс в сфере услуг, напротив, вырос сильнее прогноза аналитиков – с 60,4 п. до 63,1 п. при прогнозе в 61,5 п.; 	<ul style="list-style-type: none"> ▼ Негативное ▲ Позитивное ▼ ▲ Смешанное

- Продажи жилья на первичном рынке США в марте перешли от падения на 16,2% к росту на 20,7% м/м ▲ Позитивное (прогноз +14,2%), негативная динамика продаж на вторичном рынке жилья США в марте уменьшилась с 6,3% до 3,7% м/м (прогноз -1,8%).

ЕЦБ ожидает сохранить базовую ставку на нулевом уровне, индикаторы деловой активности в промышленности и сфере услуг ЕС в апреле демонстрируют устойчивое восстановление европейской экономики

- ЕЦБ сохранил базовую ставку на уровне 0%, а ставку по депозитам на уровне -0,5%, объем программы выкупа активов Pandemic Emergency Purchase Programme оставлен на уровне €1,85 трлн., программа будет действовать как минимум до конца марта 2022 года; ▼ ▲ Смешанное
- PMI в промпроизводстве еврозоны в апреле вырос с 62,5 п. до 63,3 п. (прогноз 62 п.), PMI в сфере услуг еврозоны в апреле вырос с 49,6 п. до 50,3 п. (прогноз 49,1 п.). Аналогичные показатели по Великобритании также оказались лучше прогноза аналитиков, в Германии и во Франции наблюдалось снижение PMI в промышленности с 66,6 п. до 66,4 п. и с 59,3 п. до 59,2 п. соответственно (однако в обоих случаях слабее прогноза аналитиков); ▲ Умеренно позитивное
- Инфляция в Великобритании в марте выросла с 0,4% до 0,7% г/г, аналитики ожидали рост показателя на 0,8%; ▼ ▲ Смешанное
- Розничные продажи в Великобритании в марте перешли от падения на -1% к росту на 7,9% г/г (прогноз +4,5%); ▲ Позитивное
- Безработица в Великобритании снизилась в феврале с 5,0% до 4,9%. ▲ Умеренно позитивное

Вент скорректировалась до 65,7\$/бар. на сообщениях о росте запасов нефти в США и данных об увеличении числа заболевших коронавирусом в Индии и Японии

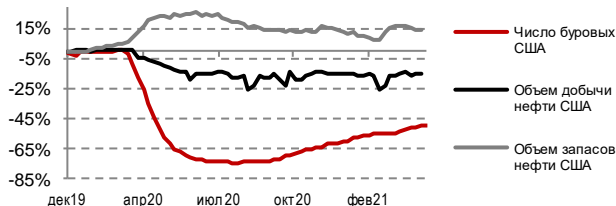
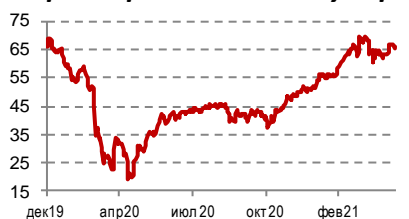
- Запасы нефти в США неожиданно выросли на 0,6 млн.бар. до 493 млн.бар., аналитики ожидали снижение показателя на 2,9 млн.бар., загрузка мощностей американских НПЗ выросла с 83,6% до 84,5%, добыча осталась неизменной на уровне 11 млн.б.с., число буровых в США впервые за много недель снизилось на 1 ед. до 343 ед.; ▼ ▲ Смешанное
- Юридический комитет палаты представителей США одобрил законопроект NOPEC, который позволяет предъявлять антимонопольные иски странам-членам ОПЕК. ▼ Умеренно негативное

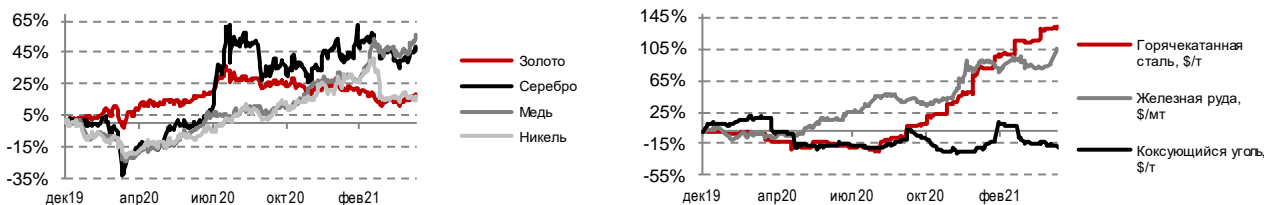
Источник: Bloomberg, Ведомости, Коммерсантъ, РБК, ИА ТАСС, АЭИ Прайм и др.

Календарь событий

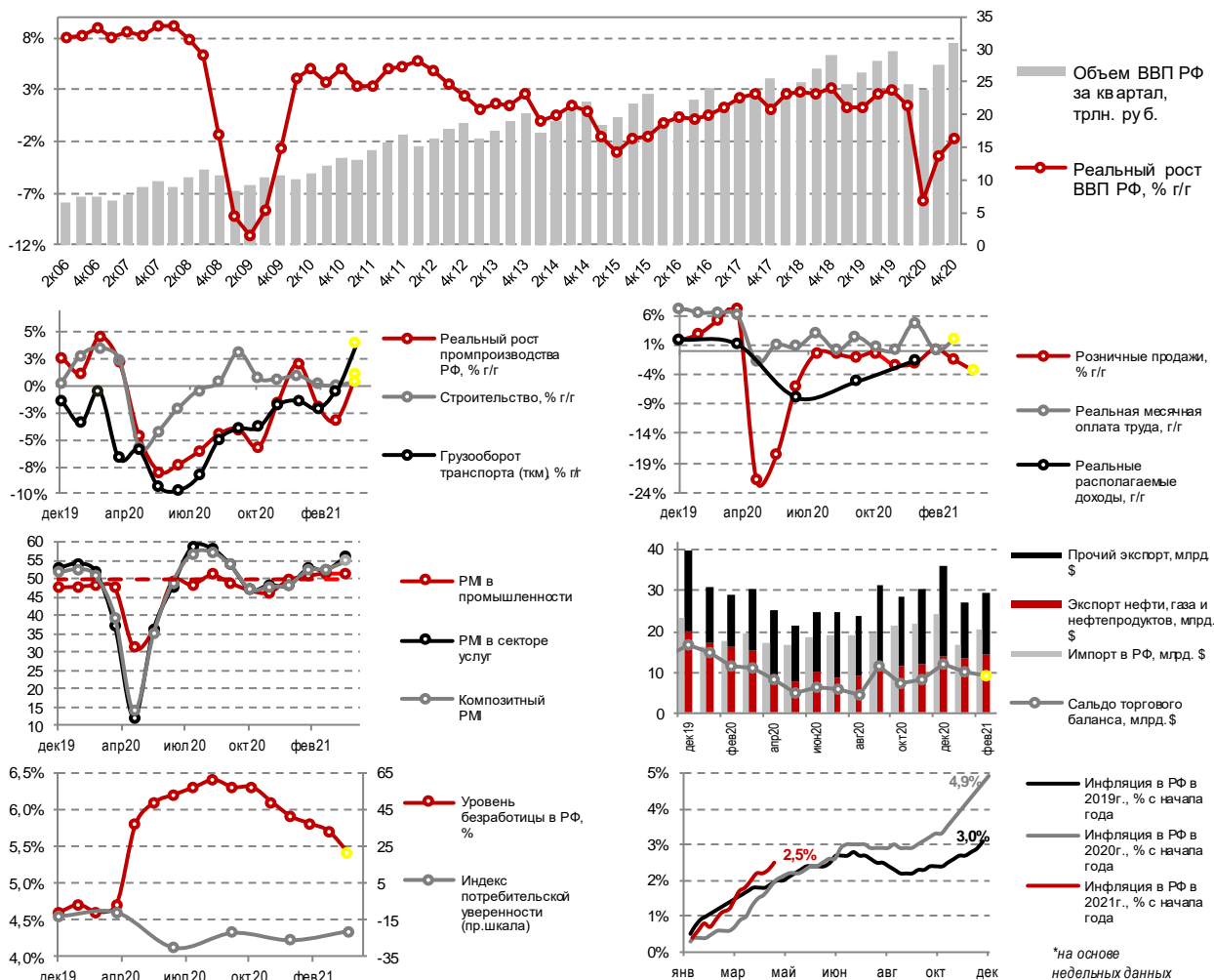
Date	Time	Country	Indicator	Period	Actual	Forecast	Previous	Revised	Effect
22.04.2021	15:30	US	Initial Jobless Claims	Apr 17	547k	610k	576k	586k	▲
22.04.2021	17:00	US	Existing Home Sales MoM	Mar	-3.7%	-1.8%	-6.6%	-6.3%	▼
23.04.2021	16:45	US	Markit US Manufacturing PMI	Apr P	60.6	61.0	59.1	--	▼
23.04.2021	16:45	US	Markit US Services PMI	Apr P	63.1	61.5	60.4	--	▲
23.04.2021	17:00	US	New Home Sales MoM	Mar	20.7%	14.2%	-18.2%	-16.2%	▲
19.04.2021	11:00	EC	ECB Current Account SA	Feb	25.9b	--	30.5b	34.7b	▼
19.04.2021	12:00	EC	Construction Output YoY	Feb	-5.8%	--	-1.9%	-2.6%	▼
22.04.2021	14:45	EC	ECB Main Refinancing Rate	Apr 22	0.000%	0.000%	0.000%	--	▼▲
22.04.2021	14:45	EC	ECB Deposit Facility Rate	Apr 22	-0.500%	-0.500%	-0.500%	--	▼▲
22.04.2021	17:00	EC	Consumer Confidence	Apr A	-8.1	-11.0	-10.8	--	▲
23.04.2021	11:00	EC	Markit Eurozone Manuf. PMI	Apr P	63.3	62.0	62.5	--	▲
23.04.2021	11:00	EC	Markit Eurozone Services PMI	Apr P	50.3	49.1	49.6	--	▲
20.04.2021	09:00	UK	ILO Unemployment Rate 3Mths	Feb	4.9%	5.0%	5.0%	--	▼
21.04.2021	09:00	UK	CPI YoY	Mar	0.7%	0.8%	0.4%	--	▼
21.04.2021	11:30	UK	House Price Index YoY	Feb	8.6%	8.0%	7.5%	8.0%	▲
23.04.2021	11:30	UK	Markit UK PMI Manufacturing SA	Apr P	60.7	59.0	58.9	--	▲
23.04.2021	09:00	UK	Retail Sales Ex Auto Fuel YoY	Mar	7.9%	4.5%	-1.1%	-1.0%	▲
23.04.2021	11:30	UK	Markit/CIPS UK Services PMI	Apr P	60.1	58.9	56.3	--	▲
23.04.2021	02:01	UK	GfK Consumer Confidence	Apr	-15	-12	-16	--	▼
23.04.2021	10:30	GE	Markit/BME Germany Manufacturing PMI	Apr P	66.4	65.8	66.6	--	▲
23.04.2021	10:30	GE	Markit Germany Services PMI	Apr P	50.1	51.0	51.5	--	▼
23.04.2021	10:15	FR	Markit France Manufacturing PMI	Apr P	59.2	59.0	59.3	--	▲
23.04.2021	10:15	FR	Markit France Services PMI	Apr P	50.4	46.7	48.2	--	▲
20.04.2021	04:30	CH	1-Year Loan Prime Rate	Apr 20	3.85%	3.85%	3.85%	--	▼▲
20.04.2021	04:30	CH	5-Year Loan Prime Rate	Apr 20	4.65%	4.65%	4.65%	--	▼▲

Товарные рынки и международная торговля





Россия



Календарь событий

Date	Time	Country	Indicator	Period	Actual	Forecast	Previous	Revised	Effect
20.04.2021	19:00	RU	Unemployment Rate	Mar	5.4%	5.6%	5.7%	--	▲
20.04.2021	19:00	RU	Retail Sales Real YoY	Mar	-3.4%	-1.9%	-1.3%	-1.5%	▼
20.04.2021	19:00	RU	Real Wages YoY	Feb	2.0%	-0.2%	0.1%	--	▲
20.04.2021	19:00	RU	Construction YoY	Mar	0.4%	0.5%	0.0%	--	▲
21.04.2021	19:00	RU	CPI Weekly YTD	Apr 19	2.5%	--	2.3%	--	▼▲
22.04.2021	16:00	RU	Gold and Forex Reserve	Apr 16	583.7b	--	580.5b	--	▲
23.04.2021	13:30	RU	Key Rate	Apr 23	5.00%	4.75%	4.50%	--	▼▲

Новостной фон

Событие	Влияние на ФР
В России: ЦБ повысил ключевую ставку сразу на 50 б.п. до 5,00%, в настоящее время преобладают проинфляционные риски, прогнозный диапазон по инфляции на 2021 год повышен регулятором на 1% до 4,7-5,2%. Меры социальной поддержки населения, озвученные Президентом в послании Федеральному собранию, по оценке Минфина, обойдутся бюджету в 400 млрд.руб.	

- ЦБ поднял ключевую ставку сразу на 50 б.п. до 5%, что стало максимальным шагом повышения с декабря 2014 года. Решение ЦБ связано с быстрым восстановлением спроса и повышенным инфляционным давлением, на ближайших заседаниях регулятор будет оценивать целесообразность дальнейшего повышения ставки. С 23 апреля ЦБ начал публиковать прогнозную траекторию среднегодовой ключевой ставки, диапазон которой с 26 апреля 2021 года составит 5,0-5,8%, в 2022 году 5,3-6,3% и в 2023 году 5,0-6,0%. ЦБ пересмотрел оценку пика инфляции в текущем году – если раньше пик прогнозировался в марте 2021 года с последующим снижением, то теперь ЦБ ожидает сохранения плато инфляции на уровне 1к21 до середины 2021 года. Прогноз по инфляции на 2021 год пересмотрен с 3,7-4,2% до 4,7-5,2%, что связано с резким увеличением импорта в 2021 году (+13,8-15,8% вместо прежних +8,9-10,9%) и расходов на конечное потребление домохозяйств (+9,2-10,2% вместо прежних +5,0-6,0%), прогноз по Urals повышен регулятором с 50\$/бар. в 2021-2022 гг. до 60\$/бар. в 2021 году и 55\$/бар. в 2022 году; ▼ ▲ Смешанное
- Минфин оценивает дополнительные бюджетные траты на реализацию социальных инициатив Президента РФ, озвученных в послании Федеральному собранию, в 400 млрд.руб. за два года. Источником финансирования мер социальной поддержки населения станут средства правительственного резервного фонда, дополнительные нефтяные доходы (которые только в 2021 году оцениваются Минфином в 500 млрд.руб. за счет быстрого восстановления экономики) и перераспределение расходов внутри бюджета; ▼ ▲ Смешанное
- Розничные продажи в марте усилили падение с 1,5% до 3,4% г/г, аналитики ожидали динамику на уровне -1,9%; ▼ Умеренно негативное
- Безработица в марте снизилась с 5,7% до 5,4%, аналитики ожидали снижения показателя до 5,6%; ▲ Умеренно позитивное
- Реальная заработная плата в феврале выросла с 0,1% до 2,0% г/г, аналитики ожидали снижения показателя на 0,2%; ▲ Умеренно позитивное
- МЭР фиксирует в марте 2021 года первый рост ВВП, начиная с марта 2020 года (+0,5% г/г); ▲ Умеренно позитивное
- МЭР понизило прогноз по росту ВВП в 2021 году с 3,3% до 2,9%, в 2022 году с 3,4% до 3,2%, прогноз по росту промпроизводства понижен в 2021 году с 2,6% до 2,0%, в 2022 году с 3,6% до 3,4%, прогноз по инфляции на конец 2021 года повышен с 3,7% до 4,3%, прогноз по Urals на 2021 год повышен с \$45,3/бар. до \$60,3/бар., на 2022 год с \$46,6/бар. до \$56,2/бар., на 2023 г. с \$47,5/бар. до \$54,8/бар. ▼ Умеренно негативное

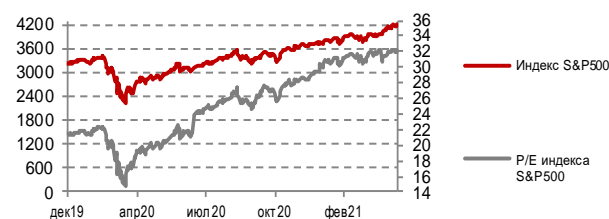
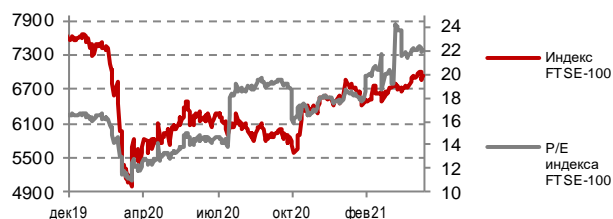
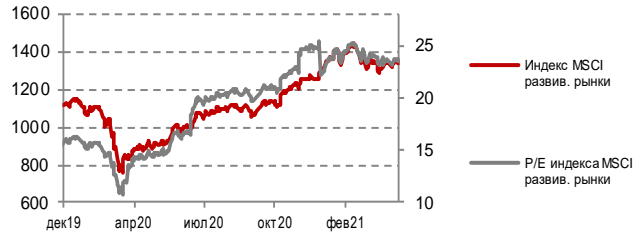
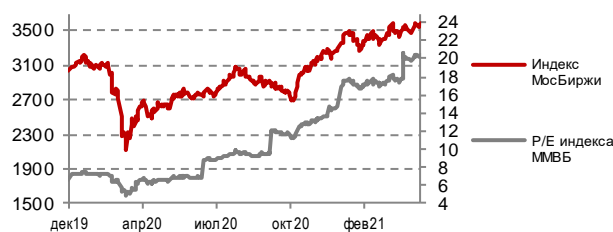
Источник: Ведомости, Коммерсантъ, РБК, ИА ТАСС, АЭИ Прайм, Росстат и др.

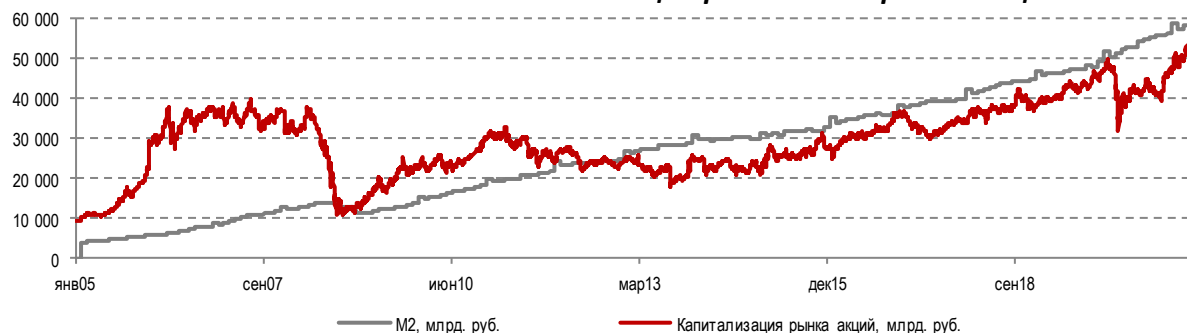
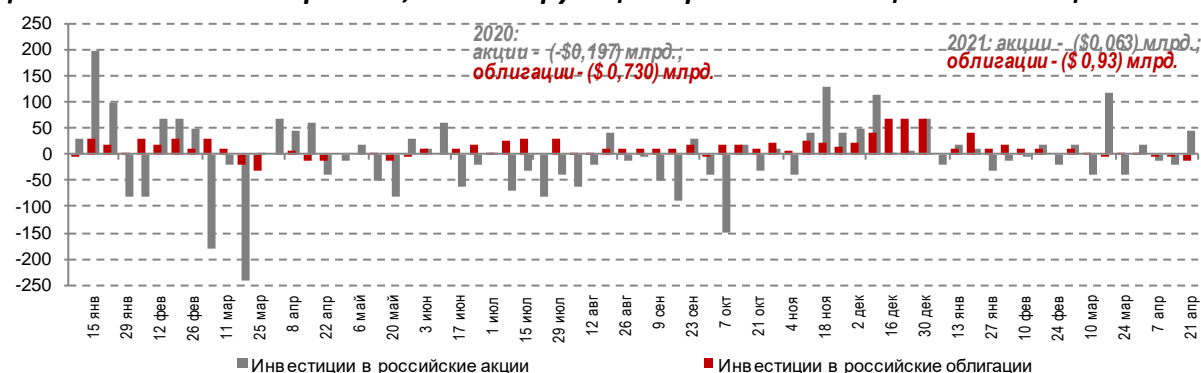
Рынок акций

Лидеры роста/падения на рынке (наиболее ликвидные акции)

За неделю		С начала года		Сектор (ММВБ)		За неделю	С начала года			
ВТБ	8,5%	ТМК	-12,1%	Русал	53,9%	Русснефть	-28,0%	Химия	3,5%	26,9%
Северсталь	7,5%	ОВК	-5,1%	Распадская	53,6%	ОВК	-22,0%	Металлургия	3,5%	16,1%
АЛРОСА	5,7%	МКБ	-3,2%	Северсталь	43,1%	Россет и об.	-16,8%	Элект розэнергетика	0,9%	-1,4%
НЛМК	4,1%	Яндекс ГДР	-3,2%	ФосАгро	40,2%	Х5 ГДР	-13,9%	Финансы	0,6%	34,1%
Мечел об.	3,7%	Татнефть прив.	-3,1%	ВТБ	36,6%	Яндекс ГДР	-11,9%	Потребительский	0,0%	3,8%
Распадская	3,2%	Роснефть	-2,8%	ТМК	32,3%	Энел Россия	-11,8%	Индекс ММВБ	-0,0%	9,4%
Магнит	3,2%	Башнефть прив.	-2,5%	НЛМК	31,6%	Аэрофлот	-8,3%	Телекоммуникации	-0,1%	0,4%
Полиметалл	2,9%	АФК Система	-2,2%	ММК	26,1%	Лента ГДР	-8,1%	Транспорт	-0,6%	-1,0%
ММК	2,8%	Татнефть об.	-2,0%	АФК Система	24,9%	Магнит	-6,9%	Нефть и газ	-1,5%	11,1%
Полюс Золото	2,0%	НОВАТЭК	-1,9%	Роснефть	23,6%	ИнтерРАО ЕЭС	-4,8%			

Динамика фондовых индексов



Соотношение денежной массы и капитализации российского рынка акций**Движение капитала фондов, инвестирующих в российские акции и облигации**

Еженедельно, по данным EPFR

Новости по отраслям и эмитентам**Рейтинги эмитентов**

Эмитент	Рейтинговое агентство	Текущий рейтинг	Прогноз	Дата изменения	Изменение	Предыдущее значение
Совкомбанк	АКРА	AA-(RU)	Стабильный	19.04.2021	Рейтинг повышен	A+(RU)
КАМАЗ	АКРА	A+(RU)	Стабильный	20.04.2021	Прогноз улучшен	
АК БАРС Банк	Moody's	B1	Позитивный	21.04.2021	Прогноз улучшен	
Полюс	Moody's	Baa3	Стабильный	21.04.2021	Присвоен рейтинг	
Русский Стандарт Банк	Эксперт РА	ruBB-	Стабильный	22.04.2021	Прогноз улучшен	
Аэрофлот	Эксперт РА	ruAA-	Стабильный	23.04.2021	Присвоен рейтинг	
Банк Зенит	Moody's	B1	Стабильный	23.04.2021	Рейтинг понижен	Ba3
Трубная МетКомп	Standard & Poor's	B+	Негативный	23.04.2021	Рейтинг понижен	BB-

Дивидендный календарь

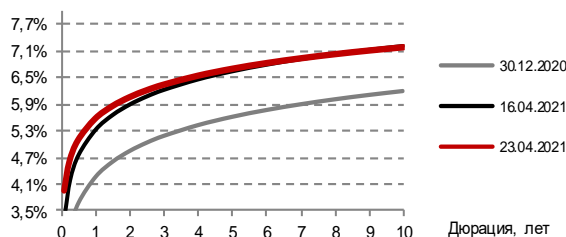
Название компании	Дата закрытия реестра под дивиденды	Суммарная выплата дивидендов на акцию с начала 2021г., руб.	Ближайший дивиденд на акцию, руб.	Цена акции*	Доходность ближайшей дивидендной выплаты, %
ТМК	26.04.2021	-	9,67	91,72	10,54%
QIWI ГДР	27.04.2021	-	21,40	812,50	2,63%
НОВАТЭК	07.05.2021	-	23,74	1 428,60	1,66%
Полиметалл	07.05.2021	-	68,02	1 681,00	4,05%
Группа ЛСР	11.05.2021	-	39,00	866,60	4,50%
НЛМК	11.05.2021	-	7,25	275,22	2,63%
Сбербанк об.	12.05.2021	-	18,70	293,00	6,38%
Сбербанк прив.	12.05.2021	-	18,70	278,80	6,71%
Московская биржа	14.05.2021	-	9,45	171,73	5,50%
М.видео	18.05.2021	-	38,00	699,60	5,43%
Северсталь	01.06.2021	-	46,77	1 882,40	2,48%
Норильский никель	01.06.2021	-	1 021,22	25 836,00	3,95%
ИнтерРАО ЕЭС	07.06.2021	-	0,18	5,06	3,57%
ФосАгро	07.06.2021	-	63,00	4 391,00	1,43%
Полюс Золото	07.06.2021	-	387,15	15 315,00	2,53%
Распадская	07.06.2021	-	5,70	239,26	2,38%
Роснефть	15.06.2021	-	6,94	538,00	1,29%
ВТБ	22.06.2021	-	0,00138	0,05	2,69%
ЛУКОЙЛ	05.07.2021	-	213,00	5 950,00	3,58%
МТС	08.07.2021	-	26,51	321,80	8,24%

*цена акции на дату определяется по формуле: дата закрытия реестра под дивиденды – 2 раб.

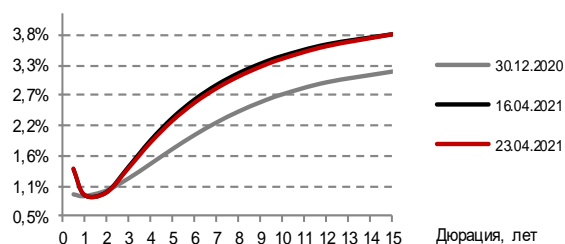
Рынок облигаций

Динамика рынков облигаций

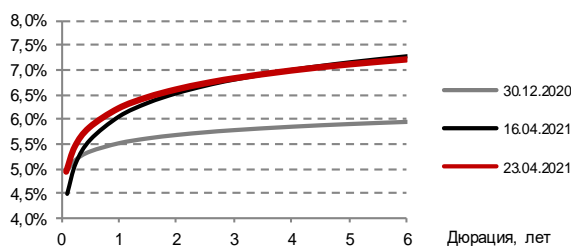
ОФЗ



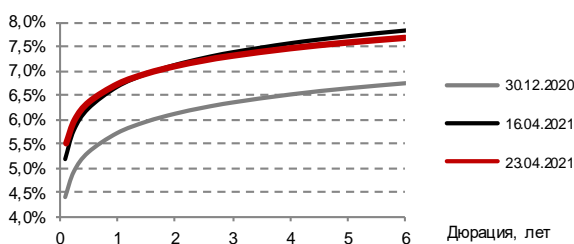
Еврооблигации РФ



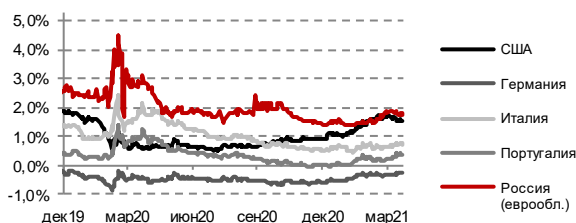
Корпоративные облигации 1 эшелона



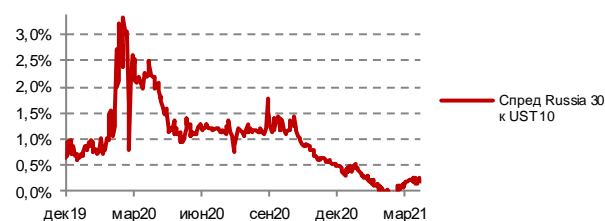
Корпоративные облигации 2 эшелона



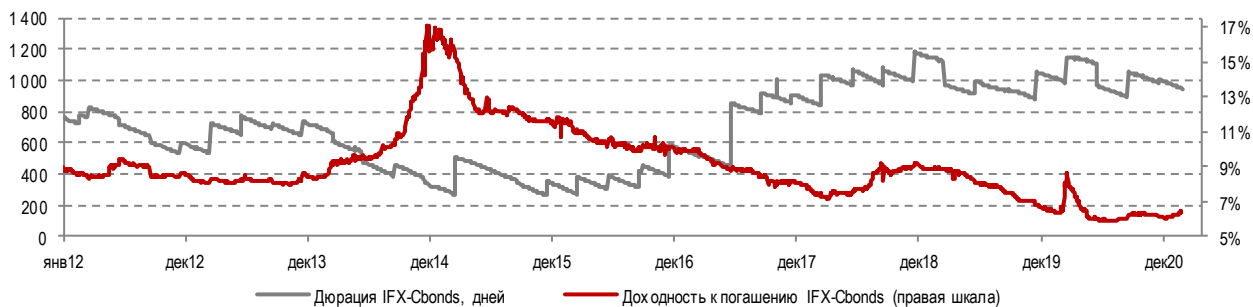
Доходности 10-летних гособлигаций



Динамика спредов по госбумагам



Индекс IFX-Cbonds



Доходность 10-летних гособлигаций США за неделю с 16 апреля по 23 апреля снизилась на 2 б.п. с 1,58% до 1,56%.

Доходности российских рублевых гособлигаций за неделю показали значительный рост на краткосрочном участке кривой вплоть до 49 б.п. на фоне повышения Банком России ключевой ставки на 50 б.п., при этом на средне- и долгосрочном участках кривой (свыше 4 лет) значительных изменений не произошло. Доходности российских валютных гособлигаций существенно не изменились, продемонстрировав снижение до 5-6 б.п. на участке 5-10 лет.

21 апреля Минфин РФ провел 2 аукциона ОФЗ, совокупный спрос на которые составил 106,5 млрд. руб., размещено было 24,8 млрд. руб. из предложенных 30,3 млрд. руб. Наибольший спрос в объеме 83,7 млрд. руб. пришелся на 7-летние ОФЗ с фиксированным купоном при полном размещении предложенных 20 млрд. руб. с премией по доходности ко вторичному рынку на уровне 2 б.п. Спрос на 9-летние инфляционные ОФЗ составил 22,8 млрд. руб. с размещением 4,8 млрд. руб. из предложенных 10,3 млрд. руб. без предоставления премии ко вторичному рынку.

График размещений облигаций

Государственные облигации

Дата аукциона	Дата погашения	Предложение, млрд. руб.	Спрос, млрд. руб.	Размещение, млрд. руб.	Купон, %	Доходность по средневзвешенной цене, % (по данным Минфин)
21.04.2021	17.05.2028	20	83,703	20	5,70%	7,07%
21.04.2021	17.07.2030	10,3	22,8	4,8	2,50%	2,74%

Корпоративные облигации**Прошедшие размещения**

Дата	Наименование	Кредитный рейтинг S&P/М/Ф/АКРА/ Эксперт РА	Объем эмиссии, млрд. руб.	Ставка 1-го купона при размещении, % годовых	Доходность при размещении, % годовых	Купоны, раз в год	Погашение/Оферта, лет
20.04.2021	АО ХК "Новотранс", 001P-02	-/-/ruA	5	9,15	9,47	4	5
20.04.2021	ООО "МВ Финанс", 001P-01 Поручитель М.Видео	-/-/A(RU)/ruA+	10	7,30	7,43	2	2
22.04.2021	ВЭБ.РФ ПБО-001P-24,25,26	BBB-/Baa3/BBB/AAA	30,10,10	8,13	8,30	2	7

Прошедшие размещения еврооблигаций

Дата	Наименование	Кредитный рейтинг S&P/М/Ф/АКРА/ Эксперт РА	Объем эмиссии, млн	Ставка 1-го купона при размещении, % годовых	Доходность при размещении, % годовых	Купоны, раз в год	Погашение/Оферта, лет
20.04.2021	SOVCOMFLOT	BBB-/Ba1/BBB-	430\$	3,85	3,90	2	7

Планируемые размещения

Дата открытия книги	Наименование	Кредитный рейтинг S&P/М/Ф/АКРА/ Эксперт РА	Объем эмиссии, млрд. руб.	Ориентир по ставке 1-го купона, % годовых	Ориентир по доходности, % годовых	Купоны, раз в год	Погашение/Оферта, лет
26.04.2021	Томская область доразмещение	-/-/BBB(RU)/ruBBB+	До 5		G curve + 175 бп	4	6,26
27.04.2021	МФ г. Москва	BBB-/Baa3/BBB/AAA	35	6,55	6,66	2	3
Позднее	ПАО "МТС Банк"	-/-/BB-/ruA-	3	Н/Д	Н/Д	2	2
Апрель 2021	ПАО "АЭРОФЛОТ", обычные и "зеленые"	-/-/BB-	15	Н/Д	Н/Д		
Апрель-май	Атомэнергопром, "Зеленые" облигации	BBB-/Baa3/BBB/ruAAA	10	Н/Д	Н/Д		5
Апрель-май	ПАО "Газпром", Бессрочные облигации	BBB-/Baa2/BBB/AAA(RU)		Н/Д	Н/Д		
Май 2021	МФ г. Москва	BBB-/Baa3/BBB/AAA	35	7,20	7,33	2	5
27.05.2021	МФ г. Москва, "Зеленые" облигации	BBB-/Baa3/BBB/AAA	35	Н/Д	Н/Д	2	7

Внешний корпоративный долг**Выплаты по внешнему долгу корпоративных эмитентов во 2-м квартале 2021г.**

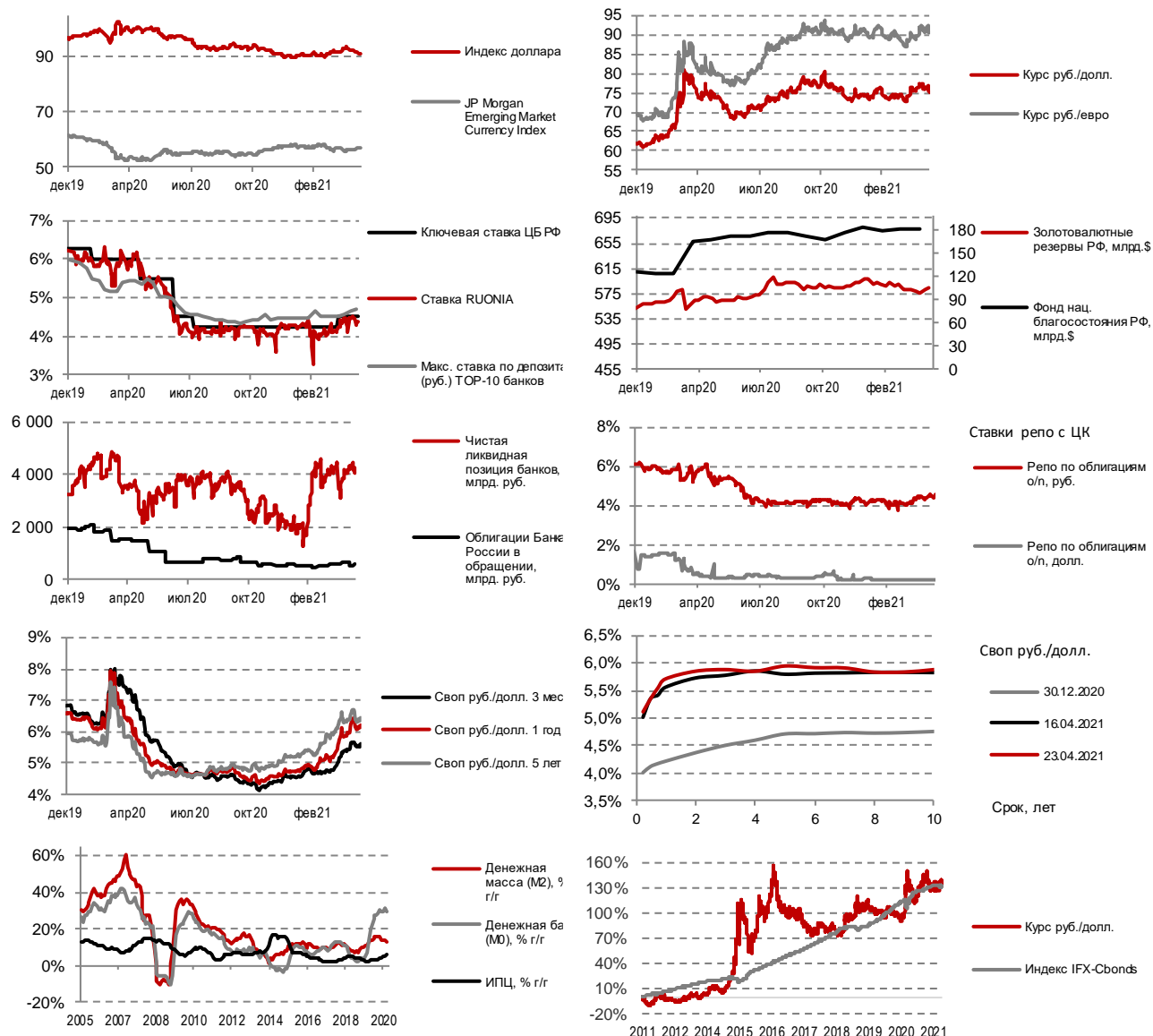
Эмитент	Объем погашения, \$млн.
Сбербанк	1 106
Альфа-Банк	1 064
РЖД	831
O1 Properties	154
Газпром	127
Северсталь	135
Прочие	908
Итого выплат	4 325

Размещение еврооблигаций

Заёмщик	Начало размещения	Дата погашения/оферты	Предложение, \$ млрд.	Спрос, \$ млрд.	Размещение, \$ млрд.	Купон, %	Рейтинг выпуска	Рейтинг эмитента/заёмщика	Доходность эффективная к погашению/оферте, %
Credit Bank of Moscow	13.01.2021	21.01.2026	0,7	1,3	0,7	3,10	-	Ba3/BB-/BB	-
Sovcombank	19.01.2021	26.01.2025	0,3	0,9	0,3	3,4	Ba1	BB+/Ba1/BB	3,4289
Gazprom	20.01.2021	27.01.2029	2,0	4,0	2,0	2,95	-	Baa2	2,9718
Domodedovo	01.02.2021	08.11.2027	0,453	1,7	0,453	5,35	BB/Ba1	Ba1	5,4216
OZON	17.02.2021	24.02.2026	0,75	-	0,75	1,875			1,8838
Russian Rail	16.03.2021	23.03.2027	0,27	-	0,27	3,125	-	Baa2/BBB-/BBB	3,1269
Alfa Bank	19.04.2021	26.10.2026	0,35	0,65	0,35	5,5	-	BBB-/Ba1/BB+	5,5756
Sovcomflot	20.04.2021	26.04.2028	0,43	1,6	0,43	3,85	BB+	Ba2/BBB-	3,8871
Итого размещено					5,253				

Денежный и валютный рынки

Динамика ключевых показателей денежного и валютного рынка



Действия ЦБ

Отозвана лицензия на осуществление банковских операций АКБ «Проинвестбанк» (АО)

При подготовке материалов использована информация из следующих источников: Bloomberg, Cbonds, Rusbonds, АЭИ Прайм, Ведомости, ИА ТАСС, Коммерсантъ, РБК, Банк России и др.