

Еженедельный обзор финансовых рынков и экономической ситуации

31 мая 2021 г.

Содержание

Макроэкономический контекст.....	1
Рынок акций.....	4
Новости по отраслям и эмитентам.....	5
Рынок облигаций.....	5
Денежный и валютный рынки.....	7

Итоги торгов за прошедшую неделю

Рынок акций	Текущее значение	Изменение за период			Рынок облигаций	Текущее значение	Изменение за период		
		с 22.05.21 по 28.05.21	с начала 2021 г. по 28.05.21	с начала 2020 г. по 28.05.20			с 22.05.21 по 28.05.21	с начала 2021 г. по 28.05.21	с начала 2020 г. по 28.05.20
		MSCI World	2979	1,2%			10,8%	-8,9%	UST 10
S&P 500	4204	1,2%	11,9%	-6,2%	Bund 10	-0,18	-0,05	0,39	-0,23
DAX 30	15520	0,5%	13,1%	-11,1%	Italy 10	0,91	-0,12	0,37	0,01
CAC 40	6484	1,5%	16,8%	-20,2%	France 10	0,17	-0,07	0,52	-0,18
FTSE 100	7023	0,1%	8,7%	-17,5%	Brazil 10	3,75	-0,11	0,53	1,29
Bovespa	125561	2,4%	5,5%	-24,8%	Mexico 10	2,99	-0,09	0,30	0,14
Shanghai	3601	3,3%	3,7%	-6,7%	Russia 30	2,58	-0,02	0,47	-0,57
Sensex (Индия)	51423	1,7%	7,7%	-21,9%	Russia 42	3,73	-0,02	0,66	-0,35
Hang Seng	29124	2,3%	7,0%	-17,9%	ОФЗ 1 год (25083)	5,85	0,21	1,67	-0,99
MSCI развив. рынки	1361	2,3%	5,4%	-17,0%	ОФЗ 5 лет (26226)	6,72	0,04	1,34	-1,05
MSCI Russia	759	2,4%	13,5%	-22,0%	ОФЗ 10 лет (26235)	7,18	0,04	1,26	-0,81
МосБиржа	3731	1,9%	13,4%	-8,7%	МосБиржа корп. обл.(цен)	94,8	-0,0%	-2,7%	1,0%
МосБиржа (вкл. див.)	6397	2,0%	14,9%	-8,0%	МосБиржа корп.(сов.дох)	458,3	0,1%	-0,1%	4,1%
RTS	1604	2,2%	15,6%	-19,8%	IFX-Cbonds	722,2	0,2%	0,3%	5,4%

Валютный рынок

	Текущее значение	Изменение за период		
		с 22.05.21 по 28.05.21	с начала 2021 г. по 28.05.21	с начала 2020 г. по 28.05.20
		Руб./доллар	73,20	-0,6%
Руб./евро	89,25	-0,5%	-1,5%	12,3%
Бивал. корзина	80,42	-0,6%	-1,3%	13,1%
Евро/доллар	1,219	0,1%	-0,2%	-1,2%
Индекс доллара	90,03	0,0%	0,1%	2,1%

Денежный рынок

	Значение на 28.05.2021	Значение на 21.05.2021	Значение на 28.05.2020
Mosprime overnight	5,12%	5,05%	5,69%
РЕПО ЦБ overnight	6,00%	6,00%	6,50%
Макс. % по депозитам ф/л	4,94%	4,94%	5,40%
Ставки по депозитам 1эш.	5,20%	5,20%	5,45%
Ставки по депозитам 2эш.	5,75%	5,75%	6,70%

Макроэкономический контекст

Зарубежные рынки

Событие	Влияние
Инвесторы обратили внимание на позитивную статистику по рынку труда США и рекордные расходы, заложенные в американский бюджет на 2022 год	
Согласно проекту бюджета США на 2022 год, расходная часть увеличится до \$6 трлн. В случае принятия бюджета в текущем виде, расходы США станут максимальными со времен Второй мировой войны;	▲ Позитивное
Число первичных заявок на пособие по безработице в США снижается несколько недель подряд, новый уровень составляет 406 тыс. (444 тыс. недель ранее), снова лучше прогнозов;	▲ Позитивное
Индекс потребительской уверенности США в мае снизился со 117,5 п. до 117,2 п. (прогноз 118,8 п.);	▼ Умеренно негативное
Реальные потребительские расходы в США в апреле снизились на 0,1% после роста на 4,1% в марте (прогноз +0,2%), потребительские доходы в апреле снизились на 13,1% после роста на 20,9% в марте (прогноз -14,2%);	▼ ▲ Смешанное
Продажи новостроек в США в апреле снизились на 5,9% м/м после роста на 7,4% в марте, прогноз составлял -7,0%;	▲ Умеренно позитивное
ВВП США в 1к21 вырос на 6,5% к/к, чуть выше прогноза.	▲ Умеренно позитивное

Индикаторы деловых настроений и бизнес-климата в крупнейших европейских экономиках на максимумах за последние несколько лет

- Общий индекс деловых настроений в еврозоне в мае увеличился со 110,5 п. до 114,5 п. – максимум с января 2018 года (прогноз 112,1 п.). Индекс бизнес-климата Германии в мае вырос с 96,6 п. до 99,2 п., максимум за два года, индекс рыночных ожиданий Германии в мае вырос с 99,2 п. до 102,9 п., также лучше прогноза; ▲ Умеренно позитивное
- Потребительские расходы во Франции в апреле выросли с 16,8% до 32% г/г при прогнозе в 37,6%; ▼ Умеренно негативное
- ВВП Германии в 1к21 снизился на 3,4% г/г (-3,3% в 4к20) при прогнозе -3,3%, аналогичный показатель по Франции замедлился с 1,5% до 1,2% г/г, хуже прогноза. ▼ Умеренно негативное

Регуляторы Южной Кореи и Новой Зеландии готовятся к повышению ставок в обозримом будущем на фоне быстрого восстановления экономик стран и высокого инфляционного давления

- Банк Новой Зеландии сохранил ключевую ставку на минимальном уровне в 0,25% и спрогнозировал как минимум одно повышение ставки к сентябрю 2022 года, к концу 2023 года ставка достигнет 1,5%; ▼ ▲ Смешанное
- Банк Южной Кореи сохранил ключевую ставку на рекордно низком уровне 0,5%, повысил прогноз по росту ВВП страны в 2021 году с 3,0% до 4,0% и инфляции с 1,3% до 1,8%, сигнализируя участникам рынка о возможности скорого ужесточения денежно-кредитной политики. ▼ ▲ Смешанное

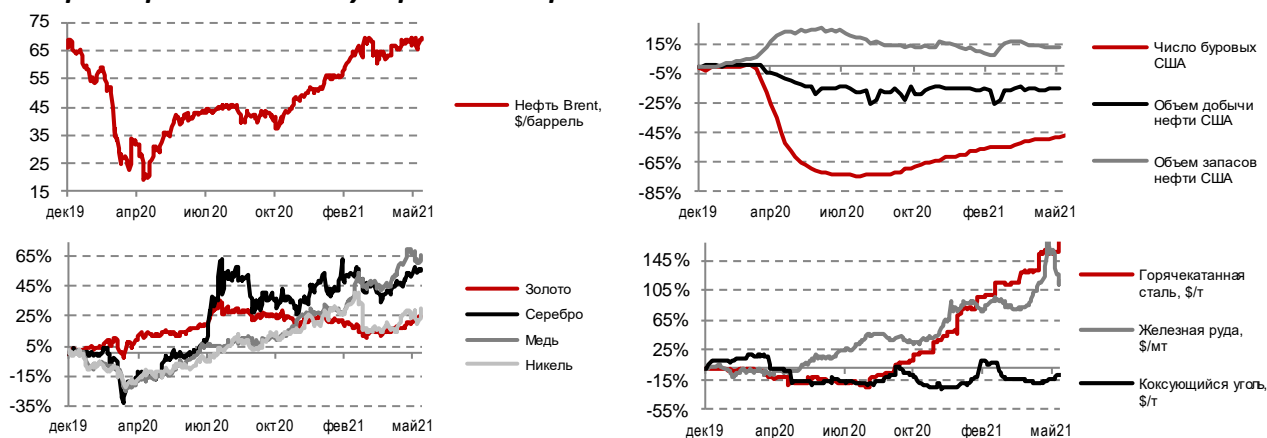
Эффект позитивной статистики по нефтяному сектору США был скомпенсирован сообщениями о первых за много лет поставках иранской нефти в США, что предвещает скорое снятие нефтяного эмбарго с Ирана

- Коммерческие запасы нефти в США снизились на 1,7 млн.бар. до 484,3 млн.бар., запасы нефти в стратегическом резерве США сократились на 1,6 млн.бар. до 628,5 млн.бар., число буровых в США выросло на 3 ед. до 359 ед.; ▲ Умеренно позитивное
- Минэнерго США сообщило, что в марте прошли первые с ноября 1991 года импортные поставки нефти в страну из Ирана, что свидетельствует о движении США в сторону снятия нефтяного эмбарго с Ирана. ▼ Умеренно негативное

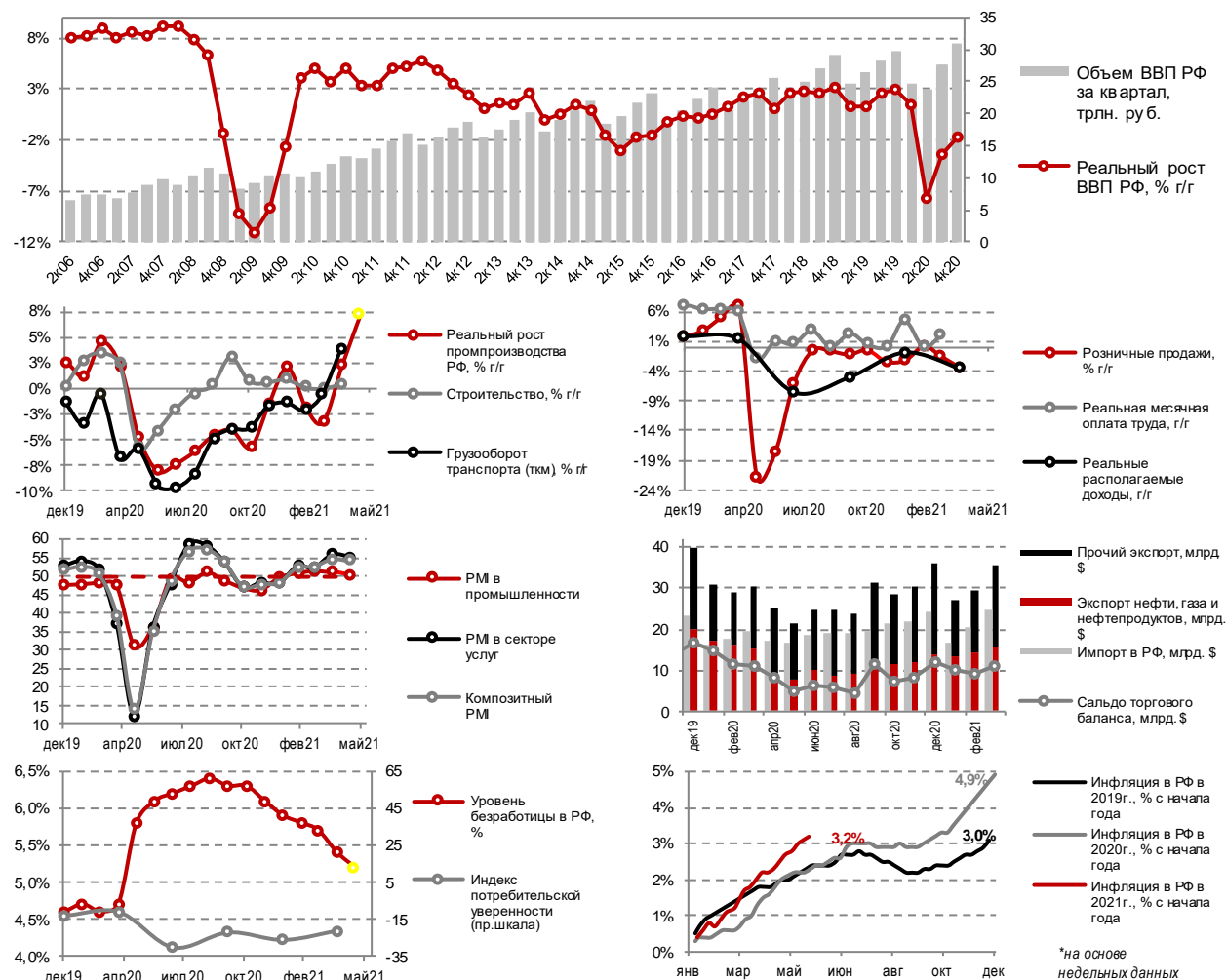
Источник: Bloomberg, Ведомости, Коммерсантъ, РБК, ИА ТАСС, АЭИ Прайм и др.

Календарь событий

Date	Time	Country	Indicator	Period	Actual	Forecast	Previous	Revised	Effect
25.05.2021	17:00	US	Conf. Board Consumer Confidence	May	117.2	118.8	121.7	117.5	▼
25.05.2021	17:00	US	New Home Sales MoM	Apr	-5.9%	-7.0%	20.7%	7.4%	▲
27.05.2021	15:30	US	Initial Jobless Claims	May 22	406k	425k	444k	--	▲
27.05.2021	15:30	US	GDP Annualized QoQ	1Q S	6.4%	6.5%	6.4%	--	▼
27.05.2021	15:30	US	Durable Goods Orders	Apr P	-1.3%	0.8%	0.8%	1.3%	▼
27.05.2021	15:30	US	Personal Consumption	1Q S	11.3%	10.9%	10.7%	--	▲
27.05.2021	17:00	US	Pending Home Sales NSA YoY	Apr	53.5%	--	25.3%	25.0%	▲
28.05.2021	15:30	US	Personal Income	Apr	-13.1%	-14.2%	21.1%	20.9%	▲
28.05.2021	15:30	US	Real Personal Spending	Apr	-0.1%	0.2%	3.6%	4.1%	▼
28.05.2021	17:00	US	U. of Mich. Sentiment	May F	82.9	83.0	82.8	--	▼
28.05.2021	12:00	EC	Consumer Confidence	May F	-5.1	--	-5.1	--	▼▲
28.05.2021	12:00	EC	Economic Confidence	May	114.5	112.3	110.3	110.5	▲
25.05.2021	09:00	GE	GDP NSA YoY	1Q F	-3.4%	-3.3%	-3.3%	--	▼
25.05.2021	11:00	GE	Ifo Business Climate	May	99.2	98.0	96.8	96.6	▲
26.05.2021	09:45	FR	Consumer Confidence	May	97	97	94	95	▼▲
28.05.2021	09:45	FR	CPI YoY	May P	1.4%	1.4%	1.2%	--	▼▲
28.05.2021	09:45	FR	GDP YoY	1Q F	1.2%	1.5%	1.5%	--	▼
28.05.2021	09:45	FR	Consumer Spending YoY	Apr	32.0%	37.6%	18.7%	16.8%	▼
27.05.2021	04:30	CH	Industrial Profits YoY	Apr	57.0%	--	92.3%	--	▼

Товарные рынки и международная торговля

Россия



Календарь событий

Date	Time	Country	Indicator	Period	Actual	Forecast	Previous	Revised	Effect
25.05.2021	19:00	RU	Industrial Production YoY	Apr	7.2%	6.5%	1.1%	2.3%	▲
25.05.2021	19:00	RU	Unemployment Rate	Apr	5.2%	5.4%	5.4%	--	▲
26.05.2021	19:00	RU	CPI Weekly YTD	May 24	3.2%	--	3.1%	--	▼▲
27.05.2021	16:00	RU	Gold and Forex Reserve	May 21	600.9b	--	593.9b	--	▲

Новостной фон

Событие

Влияние на РФ

В России: недельная инфляция вновь ускорилась, промпроизводство в апреле выросло заметно выше прогноза за счет быстрого восстановления обрабатывающего сектора

- Недельная инфляция снова ускорилась с 0,1% до 0,2%, с начала года +3,2%. Первый зампред ЦБ сообщила, что регулятор при принятии решения по ключевой ставке будет учитывать повышенное инфляционное давление и продолжающееся восстановление экономики; ▼▲ Смешанное
- Промпроизводство в апреле выросло с 2,3% до 7,2% г/г, прогноз составлял +6,5%: обработка выросла на 14,2%, сектор добычи сократился на 5,7% (сказывается эффект соглашения ОПЕК+); ▲ Позитивное
- Уровень безработицы в апреле снизился с 5,4% до 5,2%, сильнее прогноза; ▲ Умеренно позитивное
- Объем ЗВР в мае достиг исторического максимума в \$600,9 млрд., недельный прирост показателя составил \$7 млрд. или 1,2% за счет переоценки; ▲ Умеренно позитивное
- Доля нерезидентов в ОФЗ на начало мая снизилась до 19,5% (на начало апреля 20,9%, на начало 2021 года 32,2%), показатель на минимальном уровне с июня 2015 года; ▼ Умеренно негативное
- Всемирный банк повысил прогноз по росту ВВП России в 2021 году с 2,9% до 3,2%, что связано с оживлением мировой экономики и ростом цен на нефть. ▲ Умеренно позитивное

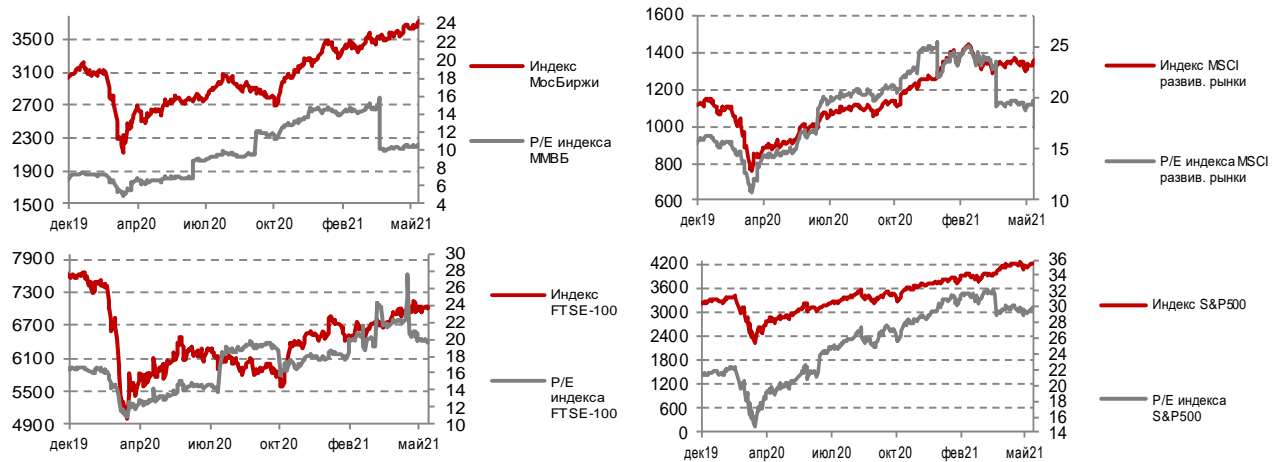
Источник: Ведомости, Коммерсантъ, РБК, ИА ТАСС, АЭИ Прайм, Росстат и др.

РЫНОК АКЦИЙ

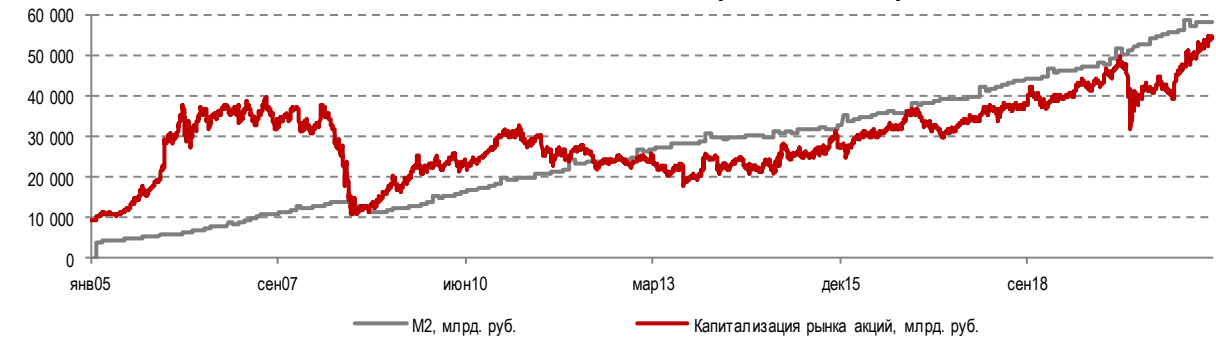
Лидеры роста/падения на рынке (наиболее ликвидные акции)

За неделю		С начала года		Сектор (ММВБ)	За неделю	С начала года				
ВТБ	6,3%	Мечел об.	-6,9%	Казаньоргсинте	198,4%	Русснефть	-27,0%	Финансы	6,1%	41,4%
Яндекс ГДР	4,6%	Мечел прив.	-6,2%	Распадская	63,4%	Х5 ГДР	-20,5%	Химия	3,3%	30,7%
НОВАТЭК	3,2%	НМТП	-4,6%	Русал	60,1%	Россет и об.	-19,9%	Индекс ММВБ	1,9%	13,4%
Сбербанк прив.	2,9%	ФСК ЕЭС	-4,3%	ФосАгро	48,5%	Энел Россия	-13,2%	Потребительский	1,3%	4,8%
Сбербанк об.	2,8%	ММК	-4,1%	Мечел прив.	38,8%	Группа ЛСР	-13,1%	Нефть и газ	1,3%	11,3%
МКБ	2,4%	Х5 ГДР	-2,7%	Северсталь	33,4%	НМТП	-11,5%	Телекоммуникации	0,4%	2,6%
Лента ГДР	2,3%	НЛМК	-2,4%	ВТБ	28,3%	М.видео	-7,2%	Транспорт	-0,2%	1,4%
ЛУКОЙЛ	2,1%	АФК Система	-2,1%	НЛМК	26,0%	Лента ГДР	-7,0%	Электрозенергетика	-0,2%	-1,1%
ФосАгро	2,1%	Россет и об.	-2,1%	Газпром	23,2%	ИнтерРАО ЕЭС	-4,9%	Металлургия	-0,7%	16,3%
Магнит	2,0%	Распадская	-2,0%	Сбербанк	20,8%	Магнит	-4,6%			

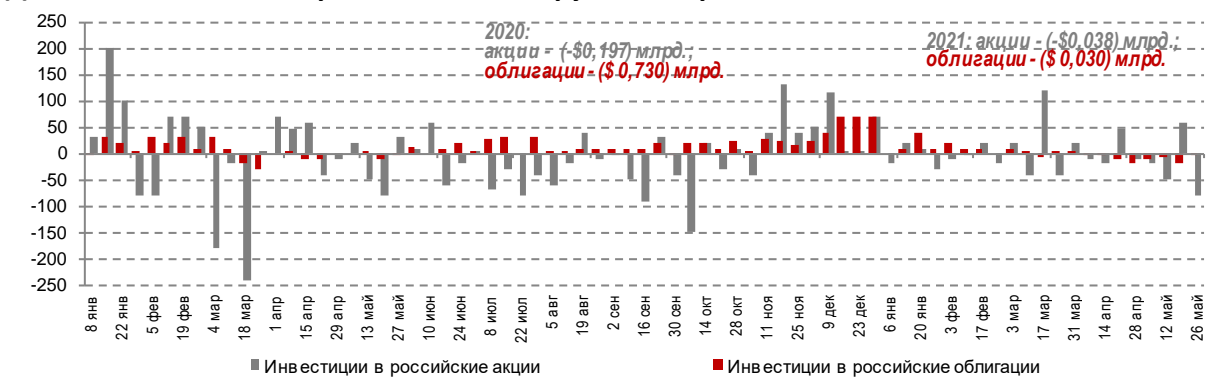
Динамика фондовых индексов



Соотношение денежной массы и капитализации российского рынка акций



Движение капитала фондов, инвестирующих в российские акции и облигации



Еженедельно, по данным EPFR

Новости по отраслям и эмитентам

Рейтинги эмитентов

Эмитент	Рейтинговое агентство	Текущий рейтинг	Прогноз	Дата изменения	Изменение	Предыдущее значение
Европлан ЛК	Fitch Ratings	BB	Позитивный	27.05.2021	Прогноз улучшен	
НМТП	Standard & Poor's	BB+	Стабильный	27.05.2021	Рейтинг повышен	BB

Дивидендный календарь

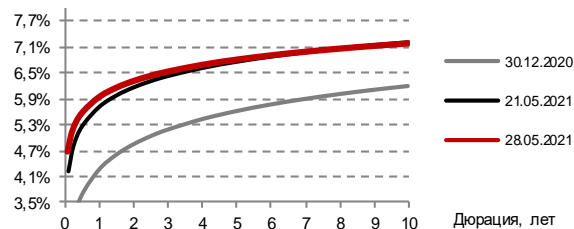
Название компании	Дата закрытия реестра под дивиденды	Суммарная выплата дивидендов на акцию с начала 2021г., руб.	Ближайший дивиденд на акцию, руб.	Цена акции*	Доходность ближайшей дивидендной выплаты, %
Х5 ГДР	28.05.2021	91,71	91,71	2 260,00	4,06%
Северсталь	01.06.2021	-	36,27	1 755,40	2,07%
Норильский никель	01.06.2021	-	1 021,22	27 250,00	3,75%
ИнтерРАО ЕЭС	07.06.2021	-	0,18	5,05	3,58%
ФосАгро	07.06.2021	-	63,00	4 654,00	1,35%
Полус Золото	07.06.2021	-	387,15	15 856,00	2,44%
Распадская	07.06.2021	-	5,70	254,56	2,24%
Роснефть	15.06.2021	-	6,94	522,90	1,33%
ММК	17.06.2021	2,39	1,80	62,78	2,86%
QIWI ГДР	22.06.2021	22,77	14,69	806,50	1,82%
Юнипро	22.06.2021	-	0,13	2,88	4,41%
ВТБ	22.06.2021	-	0,0014	0,05	2,86%
НЛМК	23.06.2021	7,25	7,71	263,34	2,93%
Магнит	25.06.2021	245,31	245,31	5 405,00	4,54%
Селигдар об.	25.06.2021	1,95	1,95	46,75	4,17%
ОГК-2	02.07.2021	-	0,06	0,82	7,33%
АЛРОСА	04.07.2021	-	9,54	114,32	8,34%
ЛУКОЙЛ	05.07.2021	-	213,00	5 950,00	3,58%
ТГК-1	05.07.2021	-	0,00	0,01	8,56%
МТС	08.07.2021	-	26,51	336,00	7,89%
Татнефть об.	09.07.2021	-	12,30	492,50	2,50%
Татнефть прив.	09.07.2021	-	12,30	467,90	2,63%
Русгидро	10.07.2021	-	0,05	0,83	6,37%
Детский мир	11.07.2021	-	6,07	151,84	4,00%
НМТП	12.07.2021	-	0,06	7,17	0,84%
Ростелеком об.	12.07.2021	-	5,00	103,18	4,85%
Ростелеком прив.	12.07.2021	-	5,00	91,05	5,49%
Башнефть прив.	14.07.2021	-	0,10	1 156,50	0,01%
АФК Система	15.07.2021	-	0,31	31,85	0,97%
Газпром	15.07.2021	-	12,55	262,06	4,79%
ФСК ЕЭС	16.07.2021	-	0,02	0,22	7,38%
Россети об.	17.07.2021	-	0,02	1,41	1,75%
СургутНГ об.	20.07.2021	-	0,70	36,19	1,93%
СургутНГ прив.	20.07.2021	-	6,72	46,37	14,49%

*цена акции на дату определяется по формуле: дата закрытия реестра под дивиденды – 2 раб.

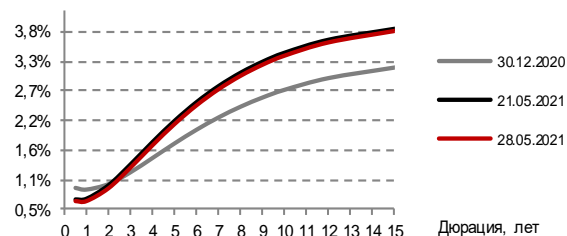
Рынок облигаций

Динамика рынков облигаций

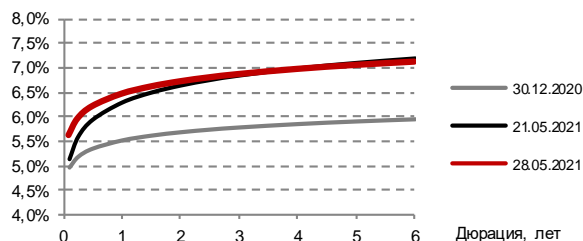
ОФЗ



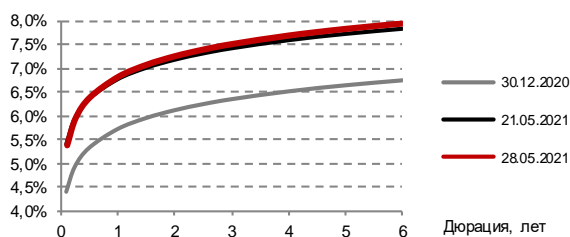
Еврооблигации РФ



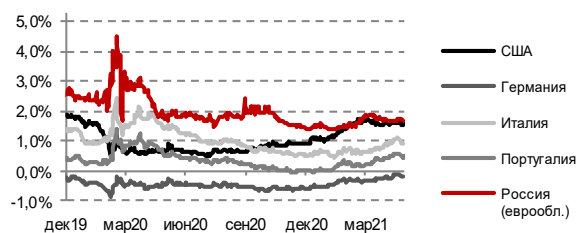
Корпоративные облигации 1 эшелона



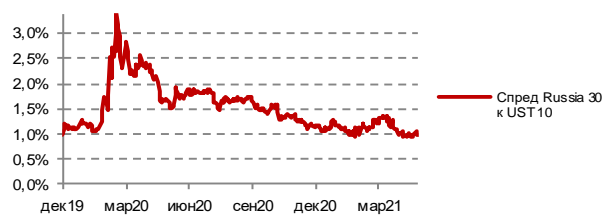
Корпоративные облигации 2 эшелона



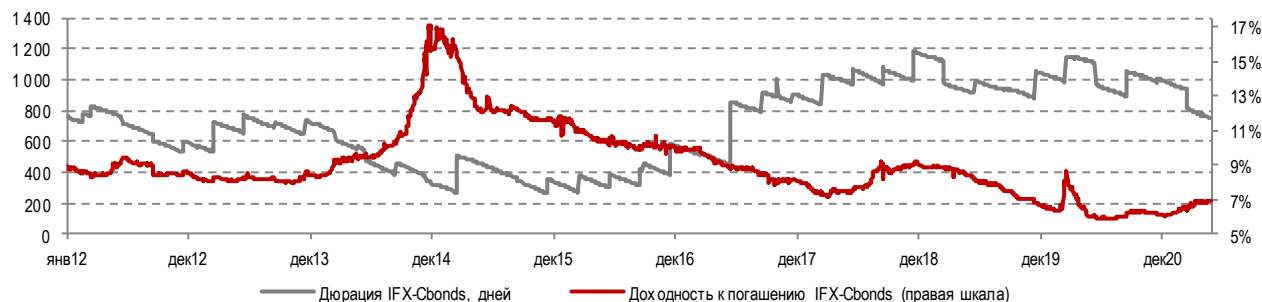
Доходности 10-летних гособлигаций



Динамика спредов по госбумагам



Индекс IFX-Cbonds



Доходность 10-летних гособлигаций США за неделю с 21 по 28 мая снизилась на 3 б.п.

Доходности российских рублевых гособлигаций выросли на краткосрочном участке кривой (1 год) на 21 б.п. на фоне заявления Банка России о сохраняющемся повышенном уровне инфляционного давления, на среднесрочном (5 лет) и долгосрочном (10 лет) участках кривой доходности существенно не изменились. Доходности российских валютных гособлигаций на всем горизонте кривой показали снижение на уровне 2-6 б.п.

26 мая Минфин РФ провел 2 аукциона ОФЗ с фиксированным купоном, совокупный спрос на которые составил 122,2 млрд. руб. с размещением 40 млрд. руб. Наибольший спрос в объеме 89,5 млрд. руб. пришелся на 10-летние ОФЗ при полном размещении предложенных 30 млрд. руб. с премией ко вторичному рынку на уровне 2 б.п. Спрос на 14-летние ОФЗ составил 32,7 млрд. руб. с размещением 10 млрд. руб. практически без премии ко вторичному рынку.

График размещений облигаций

Государственные облигации

Дата аукциона	Дата погашения	Предложение, млрд. руб.	Спрос, млрд. руб.	Размещение, млрд. руб.	Купон, %	Доходность по средневзвешенной цене, % (по данным Минфин)
26.05.2021	12.03.2031	30,0	89,5	30,0	5,90%	7,22%
26.05.2021	18.07.2035	-	32,7	10,0	6,10%	7,27%

Корпоративные облигации

Прошедшие размещения

Дата	Наименование	Кредитный рейтинг S&P/M/F/АКРА/Эксперт РА	Объем эмиссии, млрд. руб.	Ставка 1-го купона при размещении, % годовых	Доходность при размещении, % годовых	Купоны, раз в год	Погашение/Оферта, лет
25.05.2021	АО "СТМ", 001P-01	-/-/ A(RU)/ruA	10	8,10	8,26	2	3
25-27.05.2021	МФ г. Москва, "Зеленые" облигации	BBB-/Baa3/BBB/AAA(RU)	70	7,38	7,52	2	7
26.05.2021	ПАО "Магнит", БО-002P-04,05	BB-/ A(RU)/-	10	7,05	7,17	2	3
26.05.2021	РЕСО-Лизинг, БО-П-01 (клуб)	-/-/BB/-/ruA+	3	8,00	8,16	2	4
28.05.2021	АО "Альфа-Банк", 002P-13	BB+/Baa1/BBB-/AA+(RU)/-	20	7,30	7,43	2	3,5

Прошедшие размещения еврооблигаций

Дата	Наименование	Кредитный рейтинг S&P/M/F/АКРА/Эксперт РА	Объем эмиссии, млн	Ставка 1-го купона при размещении, % годовых	Доходность при размещении, % годовых	Купоны, раз в год	Погашение/Оферта, лет
25.05.2021	NLMK EUR 5Y	BBB-/Baa2/BBB	500	1,45	1,46	2	5

Планируемые размещения

Дата открытия книги	Наименование	Кредитный рейтинг S&P/M/F/АКРА/ Эксперт РА	Объем эмиссии, млрд. руб.	Ориентир по ставке 1-го купона, % годовых	Ориентир по доходности, % годовых	Купоны, раз в год	Погашение/ Оферта, лет
26.05. - 18.06.2021	ПАО "Банк ВТБ" СУБ-Т1-5 (фикс)	BBB-/Ваа3/-/ -/ruAAA	От 20	10,00 (G-curve5 + 3.3%)	10,25	2	5,5 колл
26.05. - 18.06.2021	ПАО "Банк ВТБ" СУБ-Т1-6 (флоат)	BBB-/Ваа3/-/ -/ruAAA	От 5	8,75 (КС + 3,75%)		2	5,5 колл
31.05.2021	"Россельхозбанк" БО-06-002Р	-/Ва1/BBB-/ AA(RU)/-	5	Н/Д	Н/Д	12	2
03.06.2021	ПАО "ТМК", БО-07 Вторичное	B1/B1/-/ -/ruA+	До 10	7,60	7,74	2	2
03.06.2021	ПАО "Промсвязьбанк" 003Р-05	BB/Ba2/-/ AA(RU)/ruAA	Не менее 10		G-curve 3г+145 бп	2	3
08.06.2021	АО "Трансмашхолдинг" ПБО-06	-/-/BB/ -/ruAA	10	Н/Д	Н/Д	2	5
Июнь 2021	ПАО "АЭРОФЛОТ", П01-БО-01	-/-/BB/ -/ruAA-	От 15	Н/Д	Н/Д	4	5
Июнь 2021	МФ г. Москва	BBB-/Ваа3/BBB/ AAA(RU)/-	35	7,20	7,33	2	5

Внешний корпоративный долг

Выплаты по внешнему долгу корпоративных эмитентов во 2-м квартале 2021г.

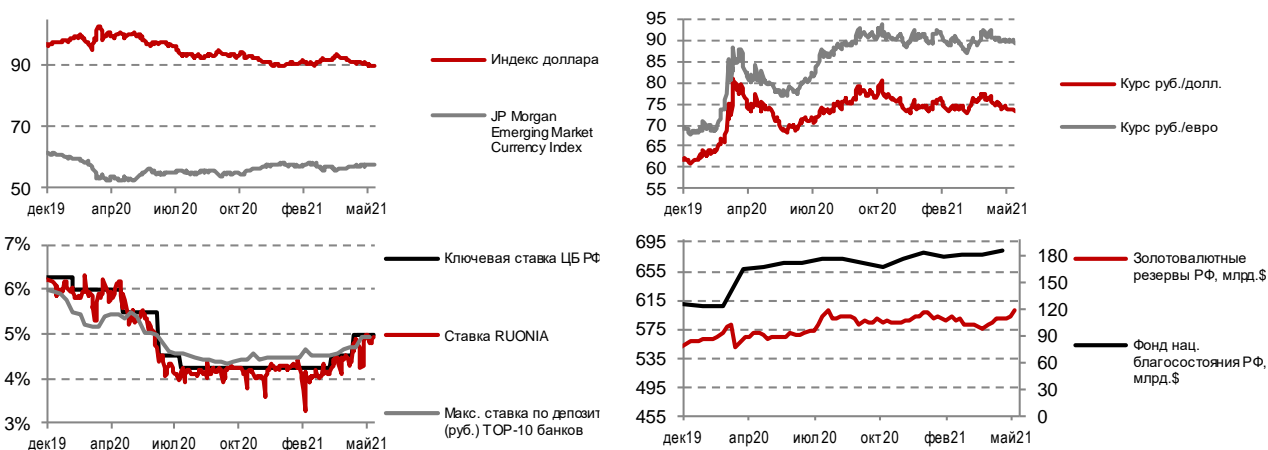
Эмитент	Объем погашения, \$млн.
Сбербанк	1 106
Альфа-Банк	1 064
РЖД	831
O1 Properties	154
Газпром	127
Северсталь	135
Прочие	908
Итого выплат	4 325

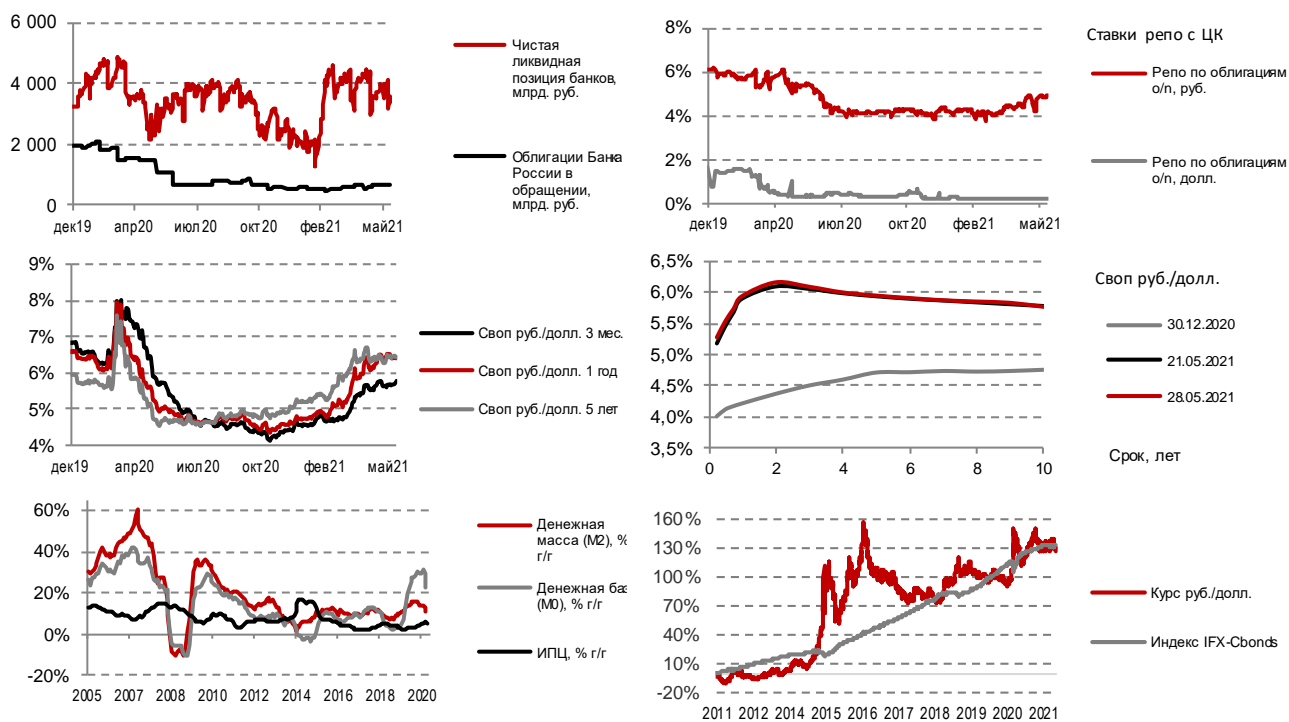
Размещение еврооблигаций

Заёмщик	Начало размещения	Дата погашения/ оферты	Предложение, \$ млрд.	Спрос, \$ млрд.	Размещение, \$ млрд.	Купон, %	Рейтинг выпуска	Рейтинг эмитента/ заёмщика	Доходность эффективная к погашению/ оферте, %
Credit Bank of Moscow	13.01.2021	21.01.2026	0,7	1,3	0,7	3,10	-	Ba3/BB-/BB	-
Sovcombank	19.01.2021	26.01.2025	0,3	0,9	0,3	3,4	Ba1	BB+/Ba1/ BB	3,4289
Gazprom	20.01.2021	27.01.2029	2,0	4,0	2,0	2,95	-	Baa2	2,9718
Domodedovo	01.02.2021	08.11.2027	0,453	1,7	0,453	5,35	BB/Ba1	Ba1	5,4216
OZON	17.02.2021	24.02.2026	0,75	-	0,75	1,875	-	-	1,8838
Russian Rail	16.03.2021	23.03.2027	0,27	-	0,27	3,125	-	Baa2/BBB-/BBB	3,1269
Alfa Bank	19.04.2021	26.10.2026	0,35	0,65	0,35	5,5	-	BBB-/Ba1/ BB+	5,5756
Sovcomflot	20.04.2021	26.04.2028	0,43	1,6	0,43	3,85	BB+	Ba2/BBB-	3,8871
Russian Federation	20.05.2021	27.05.2036	1,22	1,59	1,22	2,65	-	Baa3/BBB-/BBB-	2,6481
Russian Federation	20.05.2021	20.11.2027	0,57	0,79	0,57	1,125	-	Baa3/BBB-/BBB-	-
NLMK	25.05.2021	02.06.2026	0,61	1,8	0,61	1,45	-	Baa2/BBB-/BBB	1,4492
Итого размещено					7,65				

Денежный и валютный рынки

Динамика ключевых показателей денежного и валютного рынка





Действия ЦБ

Отозваны лицензии на осуществление банковских операций АО РНКО «Нарат», АКБ «ИРС» (АО), АО «Заубер Банк».

При подготовке материалов использована информация из следующих источников: Bloomberg, Cbonds, Rusbonds, АЭИ Прайм, Ведомости, ИА ТАСС, Коммерсантъ, РБК, Банк России и др.