

# Еженедельный обзор финансовых рынков и экономической ситуации

26 июля 2021 г.

## Содержание

Макроэкономический контекст.....	1
Рынок акций.....	4
Новости по отраслям и эмитентам.....	5
Рынок облигаций.....	6
Денежный и валютный рынки.....	8

## Итоги торгов за прошедшую неделю

	Изменение за период					Изменение за период			
	Текущее значение	с 17.07.21	с начала 2021 г.	с начала 2020 г.		Текущее значение	с 17.07.21	с начала 2021 г.	с начала 2020 г.
		по 23.07.21	по 23.07.21	по 23.07.20			по 23.07.21	по 23.07.21	по 23.07.20
MSCI World	3072	1,6%	14,2%	-2,1%	UST 10	1,28	-0,01	0,36	-1,34
S&P 500	4412	2,0%	17,5%	0,2%	Bund 10	-0,42	-0,07	0,15	-0,29
DAX 30	15669	0,8%	14,2%	-1,1%	Italy 10	0,62	-0,09	0,08	-0,43
CAC 40	6569	1,7%	18,3%	-15,8%	France 10	-0,09	-0,07	0,25	-0,30
FTSE 100	7028	0,3%	8,8%	-17,6%	Brazil 10	3,79	0,00	0,57	0,97
Bovespa	125053	-1,9%	5,1%	-9,8%	Mexico 10	2,89	0,03	0,20	-0,24
Shanghai	3550	0,3%	2,2%	9,0%	Russia 30	1,45	-0,03	0,03	-0,78
Sensex (Индия)	52976	-0,3%	10,9%	-7,5%	Russia 42	3,54	-0,01	0,46	-0,46
Hang Seng	27322	-2,4%	0,3%	-10,4%	ОФЗ 1 год (25083)	6,55	0,02	2,37	-1,28
MSCI развив. рынки	1311	-2,1%	1,6%	-3,3%	ОФЗ 5 лет (26226)	6,83	-0,19	1,45	-1,02
MSCI Russia	756	-0,5%	13,0%	-23,5%	ОФЗ 10 лет (26235)	6,98	-0,24	1,07	-0,59
МосБиржа	3735	-0,9%	13,5%	-6,4%	МосБиржа корп. обл. (цен)	93,2	-0,1%	-4,3%	1,1%
МосБиржа (вкл. див.)	6533	-0,7%	17,3%	-3,2%	МосБиржа корп. (сов. дох)	455,8	0,1%	-0,7%	5,2%
РТС	1596	-0,5%	15,0%	-18,5%	IFX-Cbonds	720,8	0,1%	0,1%	6,5%

## Валютный рынок

	Изменение за период			
	Текущее значение	с 17.07.21	с начала 2021 г.	с начала 2020 г.
		по 23.07.21	по 23.07.21	по 23.07.20
Руб./доллар	73,91	-0,2%	-0,2%	15,3%
Руб./евро	86,87	-0,7%	-4,2%	19,1%
Бивал. корзина	79,54	-0,7%	-2,4%	17,2%
Евро/доллар	1,177	-0,3%	-3,6%	3,4%
Индекс доллара	92,91	0,2%	3,3%	-1,8%

## Денежный рынок

	Значение на	Значение на	Значение на
	23.07.2021	16.07.2021	23.07.2020
Ключевая ставка ЦБ РФ	5,50%	5,50%	4,50%
Mosprime overnight	5,97%	5,91%	4,35%
РЕПО ЦБ overnight	6,50%	6,50%	5,50%
Макс. % по депозитам ф/л	5,30%	5,30%	4,55%
Ставки по депозитам 1эш.	6,25%	6,25%	4,40%
Ставки по депозитам 2эш.	6,75%	6,75%	5,30%

## Макроэкономический контекст

### Зарубежные рынки

Событие	Влияние
<b>Резкий рост числа обращений за пособием по безработице в США за неделю, разнонаправленная динамика деловой активности в производстве и сфере услуг США в июле (сильное падение в услугах)</b>	
<ul style="list-style-type: none"> <li>Число первичных заявок на пособие по безработице в США за неделю резко увеличилось с 368 тыс. неделей ранее до 419 тыс., прогноз предполагал снижение числа заявок до 350 тыс.;</li> <li>Индекс PMI в производстве США в июле ускорился с 62,1 п. до 63,1 п., сильнее прогноза, аналогичный индекс в сфере услуг в США в июле снизился с 64,6 п. до 59,8 п. (прогноз предполагал снижение до 64,5 п.);</li> <li>Число новостроек в США в июне выросло на 6,3% м/м (2,1% в мае), прогноз составлял 1,2%; темпы продаж на вторичном рынке США в июне увеличились до 1,4% м/м (после падения на 1,2% в мае), слабее прогноза в 1,7%.</li> </ul>	<ul style="list-style-type: none"> <li>▼ Негативное</li> <li>▼ ▲ Смешанное</li> <li>▼ ▲ Смешанное</li> </ul>

**Риторика ЕЦБ стала еще мягче: регулятор допускает период временного превышения инфляцией целевого значения 2% без повышения ставок, объемы выкупа активов могут быть увеличены при необходимости**

- ЕЦБ ожидаемо сохранил ставку на нулевом уровне, но при этом изменил риторику: теперь повышение ставок состоится только при условии устойчивого достижения инфляцией уровня 2% в среднесрочной перспективе, при этом в течение переходного периода в политике регулятора допустимо превышение инфляцией уровня 2%. Европейский регулятор сохранил объемы выкупа активов, допустив их увеличение при необходимости. Действия ЕЦБ можно расценивать как еще большее смягчение политики, стоит ожидать сохранения ультранизких ставок в Европе на длительный период. ▼ ▲ Смешанное
- Баланс ЕЦБ вырос за неделю на €24 млрд. до нового максимума в €7,9 трлн., объем программы помощи отраслям, пострадавшим от коронавируса (Pandemic Emergency Purchase Programme - €1,85 трлн.), при необходимости может быть увеличен; ▼ ▲ Смешанное
- PMI в промпроизводстве еврозоны в июле замедлился с 63,4 п. до 62,6 п., чуть лучше прогноза, аналогичный индекс в сфере услуг в июле вырос с 58,3 п. до 60,4 п. при прогнозе 59,3 п.; динамика индексов PMI была лучше прогнозов также в Германии, в Великобритании и Франции, напротив, показатели оказались хуже прогнозов. ▼ ▲ Смешанное

**Регулятор Индонезии не решился поднять ставку в условиях всплеска пандемии COVID-19, несмотря на инфляционное давление**

- Банк Индонезии сохранил ставку на многолетнем минимуме в 3,50% для поддержания экономики на фоне всплеска пандемии COVID-19, прогноз по росту ВВП страны на 2021 год понижен с 4,1-5,1% до 3,5-4,3%. ▼ ▲ Смешанное

**Регулятор КНР решил сохранить ставку, несмотря на ожидавшееся участниками рынка снижение**

- Народный банк Китая неожиданно сохранил базовую ставку на уровне 3,85%, ставка остается неизменной 15 месяцев подряд. Участники рынка ожидали снижения ставки на фоне более раннего решения регулятора снизить норму обязательного резервирования для банков на 0,5%. ▼ ▲ Смешанное

**Нефтяные котировки находятся под давлением, несмотря на продление сделки ОПЕК+ до конца 2022 года, на фоне вспышки заражений новым дельта-штаммом коронавируса в США**

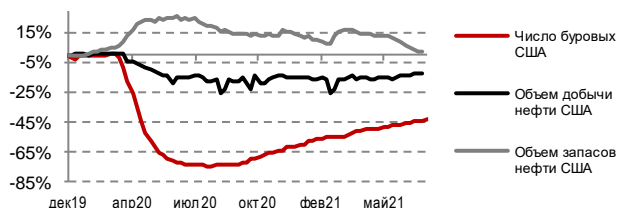
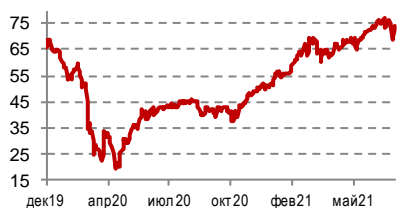
- Запасы нефти в США неожиданно выросли на 2,1 млн.бар. до 439,7 млн.бар., что стало первым повышением запасов с мая 2021 года. Добыча осталась неизменной на уровне 11,4 млн.б.с., а чистый импорт вырос на 2,4 млн.б.с., число буровых в США выросло на 7 ед. до 387 ед.; ▼ Умеренно негативное
- Fitch прогнозирует сохранение нефтяных котировок в диапазоне 60-70\$/бар. после продления сделки ОПЕК+ до конца 2022 года, новые договоренности экспортеров позволят сбалансировать рынок, а указанный диапазон цен является комфортным для большинства производителей. ▼ ▲ Нейтральное

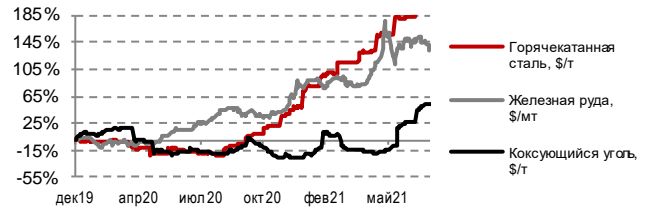
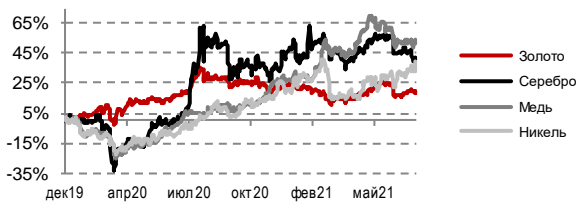
Источник: Bloomberg, Ведомости, Коммерсантъ, РБК, ИА ТАСС, АЭИ Прайм и др.

## Календарь событий

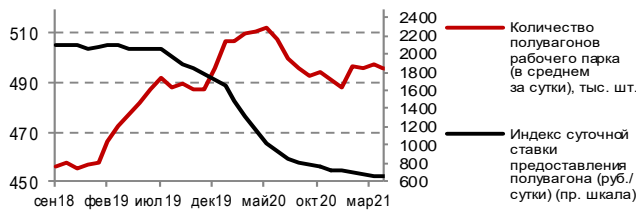
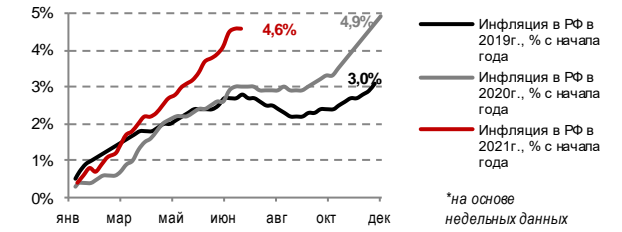
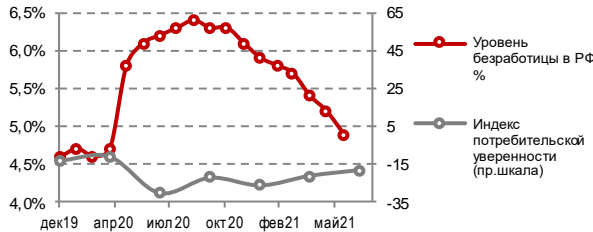
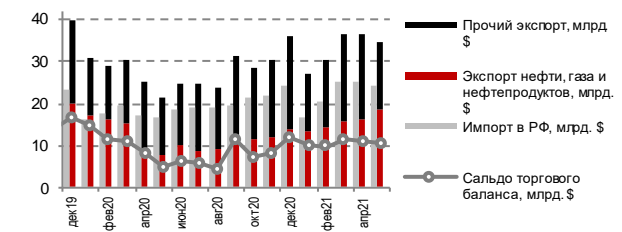
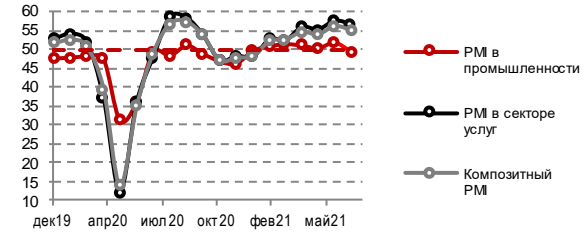
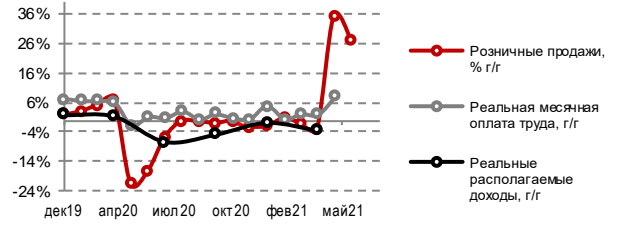
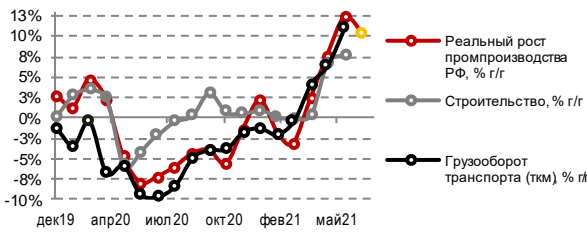
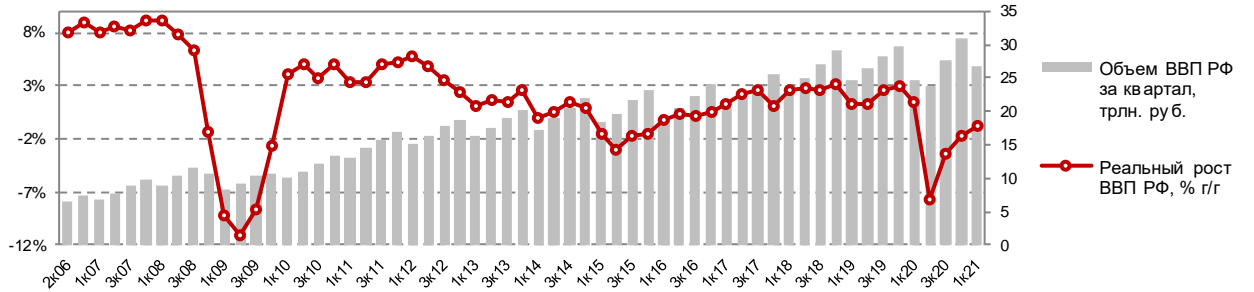
Date	Time	Country	Indicator	Period	Actual	Forecast	Previous	Revised	Effect
20.07.2021	15:30	US	Housing Starts MoM	Jun	6.3%	1.2%	3.6%	2.1%	▲
20.07.2021	15:30	US	Building Permits MoM	Jun	-5.1%	0.7%	-3.0%	-2.9%	▼
22.07.2021	15:30	US	Initial Jobless Claims	Jul 17	419k	350k	360k	368k	▼
22.07.2021	17:00	US	Existing Home Sales MoM	Jun	1.4%	1.7%	-0.9%	-1.2%	▼
23.07.2021	16:45	US	Markit US Manufacturing PMI	Jul P	63.1	62.0	62.1	--	▲
23.07.2021	16:45	US	Markit US Services PMI	Jul P	59.8	64.5	64.6	--	▼
22.07.2021	14:45	EC	ECB Main Refinancing Rate	Jul 22	0.000%	0.000%	0.000%	--	▼▲
22.07.2021	14:45	EC	ECB Deposit Facility Rate	Jul 22	-0.500%	-0.500%	-0.500%	--	▼▲
22.07.2021	17:00	EC	Consumer Confidence	Jul A	-4.4	-2.6	-3.3	--	▼
23.07.2021	11:00	EC	Markit Eurozone Manuf. PMI	Jul P	62.6	62.5	63.4	--	▲
23.07.2021	11:00	EC	Markit Eurozone Services PMI	Jul P	60.4	59.3	58.3	--	▲
23.07.2021	11:30	UK	Markit UK PMI Manufacturing SA	Jul P	60.4	62.4	63.9	--	▼
23.07.2021	09:00	UK	Retail Sales Ex Auto Fuel YoY	Jun	7.4%	7.6%	21.7%	--	▼
23.07.2021	11:30	UK	Markit/CIPS UK Services PMI	Jul P	57.8	62.0	62.4	--	▼
23.07.2021	10:30	GE	Markit/BME Germany Manuf. PMI	Jul P	65.6	64.1	65.1	--	▲
23.07.2021	10:30	GE	Markit Germany Services PMI	Jul P	62.2	59.5	57.5	--	▲
23.07.2021	10:15	FR	Markit France Manufacturing PMI	Jul P	58.1	58.3	59.0	--	▼
23.07.2021	10:15	FR	Markit France Services PMI	Jul P	57.0	58.8	57.8	--	▼
20.07.2021	04:30	CH	1-Year Loan Prime Rate	Jul 20	3.85%	3.85%	3.85%	--	▼▲
20.07.2021	04:30	CH	5-Year Loan Prime Rate	Jul 20	4.65%	4.65%	4.65%	--	▼▲

## Товарные рынки и международная торговля





**Россия**



**Календарь событий**

Date	Time	Country	Indicator	Period	Actual	Forecast	Previous	Revised	Effect
21.07.2021	19:00	RU	CPI WoW	Jul 19	-0.0%	--	0.1%	--	▼▲
22.07.2021	16:00	RU	Gold and Forex Reserve	Jul 16	597.4b	--	593.7b	593.8b	▲
22.07.2021	19:00	RU	Industrial Production YoY	Jun	10.4%	11.0%	11.8%	12.3%	▼
23.07.2021	13:30	RU	Key Rate	Jul 23	6.50%	6.50%	5.50%	--	▼▲

## Новостной фон

## Событие

## Влияние

**В России: ЦБ РФ пошел на самое резкое с 2014 года повышение ставки (+1 п.п.), в экономике впервые за год наблюдается небольшая недельная дефляция**

- ЦБ провел самое сильное повышение ключевой ставки с 2014 года – на 1 п.п. до 6,50%: ▼ ▲ Смешанное  
проинфляционные риски преобладают, отклонение инфляции от цели может быть более продолжительным. Регулятор не исключает дальнейшего повышения ставки, целесообразность которого будет оцениваться на ближайших заседаниях. Прогноз по инфляции на 2021 год повышен с 4,7-5,2% до 5,7-6,2%, на 2022 год – с 4% до 4,0-4,5%; прогноз по ВВП на 2021 год повышен с 3,0-4,0% до 4,0-4,5%, а на 2022 год – понижен с 2,5-3,5% до 2,0-3,0%, прогноз по Urals на 2021-2023 гг. повышен на 5 долл. – до 65, 60 и 55 долларов за баррель соответственно;
- Недельная инфляция впервые за год сменилась дефляцией в 0,1% благодаря снижению цен на овощи, годовая инфляция замедлилась с 6,6% до 5,5%; ▼ ▲ Смешанное
- Промпроизводство в июне в годовом выражении замедлило рост с 12,3% до 10,4% (майский показатель был повышен на 0,5%, прогноз составлял 11%): в обработке рост замедлился с 6,9% до 4,3%, в добыче падение замедлилось с 1,7% до 1,2%; ▼ Умеренно негативное
- Доля нерезидентов в ОФЗ в июне увеличилась впервые с января: приток средств нерезидентов в госбумаги составил 67 млрд.руб. против 37 млрд.руб. в мае, доля нерезидентов выросла за месяц с 19,5% до 19,7%. ▲ Умеренно позитивное

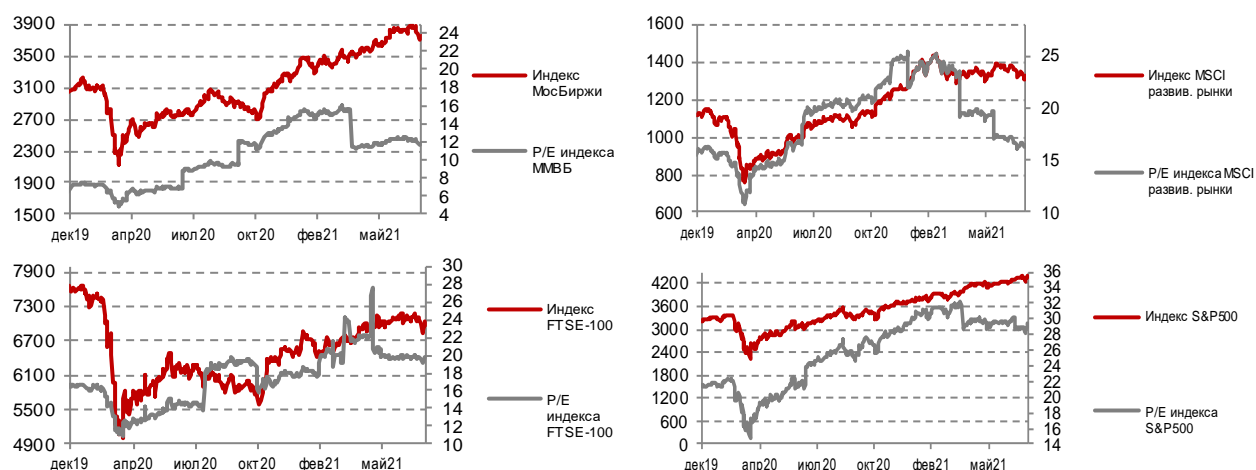
Источник: Ведомости, Коммерсантъ, РБК, ИА ТАСС, АЭИ Прайм, Росстат и др.

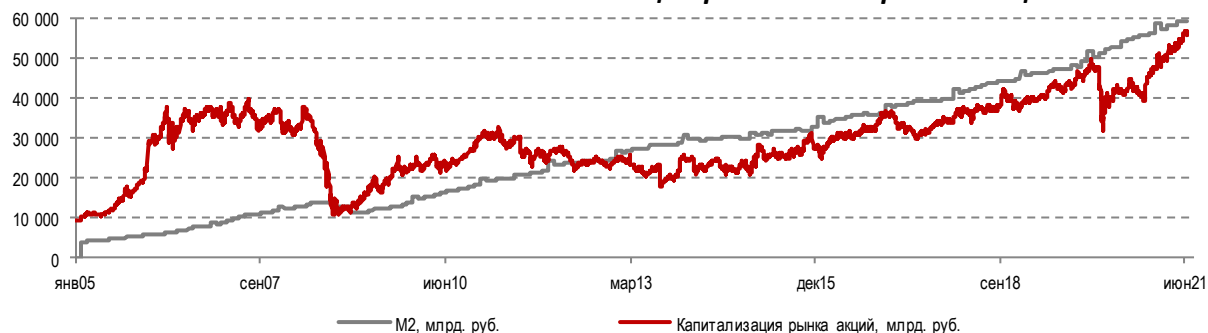
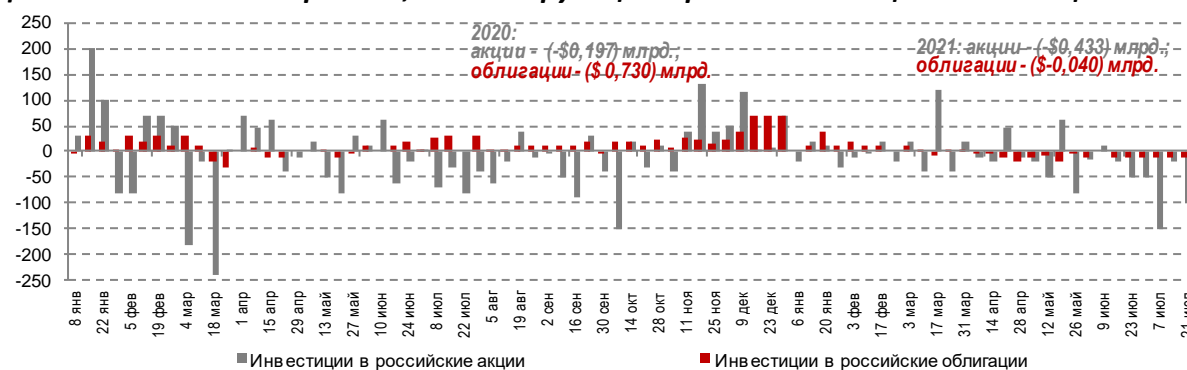
## Рынок акций

## Лидеры роста/падения на рынке (наиболее ликвидные акции)

За неделю			С начала года			Сектор (ММВБ)	За неделю	С начала года
ММК	6,4%	СургутНГ прив. -16,0%	Распадская	64,1%	Русснефть -33,1%			
ТМК	5,3%	Транснефть прив. -5,1%	Мечел прив.	62,7%	Россети об. -25,8%	Химия	0,2%	35,3%
Северсталь	4,2%	Полимет алл -4,9%	ФосАгро	49,4%	ИнтерРАО ЕЭС -17,4%	Металлургия	-0,1%	10,0%
НЛМК	3,1%	Росагро -4,2%	Русал	40,1%	Х5 ГДР -15,4%	Финансы	-0,2%	45,0%
Русснефть	2,5%	ИнтерРАО ЕЭС -4,1%	Северсталь	32,0%	Группа ЛСР -12,4%	<b>Индекс ММВБ</b>	<b>-0,9%</b>	<b>13,5%</b>
МКБ	2,5%	СургутНГ об. -3,7%	АЛРОСА	31,6%	Башнефть прив. -11,6%	Телекоммуникации	-1,7%	-4,6%
М.видео	1,5%	Детский мир -3,3%	Газпром	31,4%	М.видео -11,4%	Электрорознергетика	-1,9%	-8,7%
Распадская	1,5%	Юнипро -3,3%	Роснефть	25,6%	Полимет алл -11,1%	Нефть и газ	-2,4%	13,5%
Русал	0,7%	Ростелеком об. -3,2%	Росагро	25,3%	Полюс Золото -10,3%	Потребительский	-2,6%	2,1%
ЛУКОЙЛ	0,5%	Полюс Золото -3,1%	ЛУКОЙЛ	24,1%	СургутНГ об. -9,9%			

## Динамика фондовых индексов



**Соотношение денежной массы и капитализации российского рынка акций****Движение капитала фондов, инвестирующих в российские акции и облигации**

Еженедельно, по данным EPFR

**Новости по отраслям и эмитентам****Рейтинги эмитентов**

Эмитент	Рейтинговое агентство	Текущий рейтинг	Прогноз	Дата изменения	Изменение	Предыдущее значение
МКБ	S&P	BB	Стабильный	21.07.2021	Рейтинг повышен	BB-
Концерн Россиум	S&P	B	Стабильный	21.07.2021	Рейтинг повышен	B-
Банк АТБ	Fitch	B+	Стабильный	21.07.2021	Рейтинг повышен	B
Банк МСП	Moody's	B3	Развивающийся	22.07.2021	Рейтинг понижен	Ba2
АО Авангард-Агро	АКРА	BVB(RU)	Стабильный	21.07.2021	Рейтинг повышен	BVB-(RU)
Банк Интеза	Эксперт РА	ruA+	Стабильный	22.07.2021	Рейтинг повышен	ruA
Промсвязьбанк	Эксперт РА	ruAA+	Стабильный	22.07.2021	Рейтинг повышен	ruAA

**Дивидендный календарь**

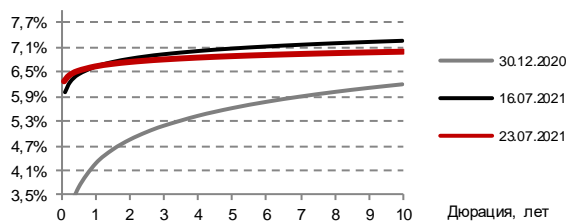
Название компании	Дата закрытия реестра под дивиденды	Суммарная выплата дивидендов на акцию с начала 2021г., руб.	Ближайший дивиденд на акцию, руб.	Цена акции*	Доходность ближайшей дивидендной выплаты, %
Транснефть прив.	19.07.2021	9224,28	9224,28	177550,00	5,20%
СургутНГ об.	20.07.2021	0,70	0,70	33,805	2,07%
СургутНГ прив.	20.07.2021	6,72	6,72	45,77	14,68%
Северсталь	02.09.2021	83,04	84,45	1736,6	4,86%
НЛМК	07.09.2021	14,96	13,62	245,76	5,54%
ММК	27.09.2021	5,131	3,53	66,21	5,33%

\*цена акции на дату определяется по формуле: дата закрытия реестра под дивиденды – 2 раб.

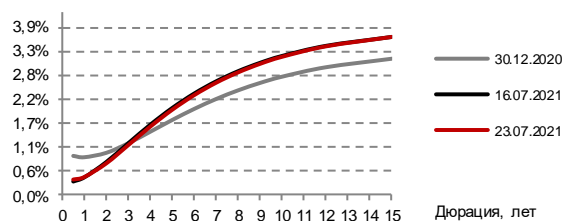
## Рынок облигаций

### Динамика рынков облигаций

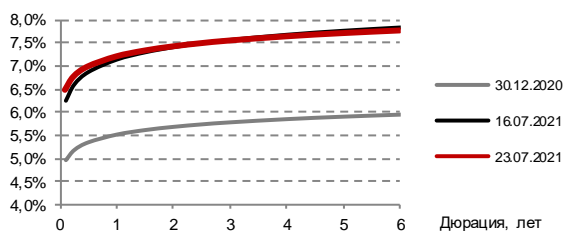
#### ОФЗ



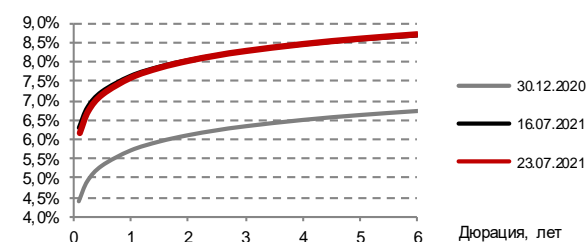
#### Еврооблигации РФ



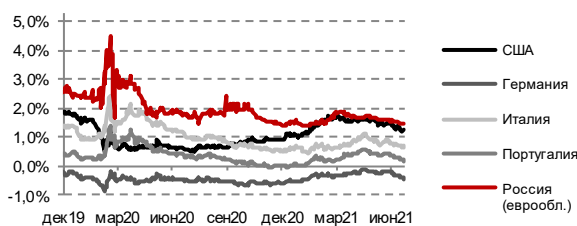
#### Корпоративные облигации 1 эшелона



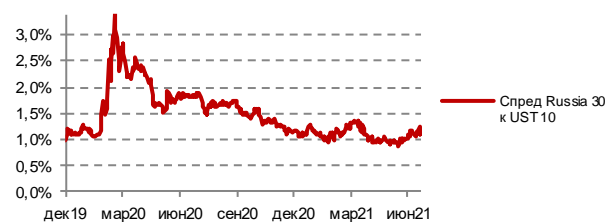
#### Корпоративные облигации 2 эшелона



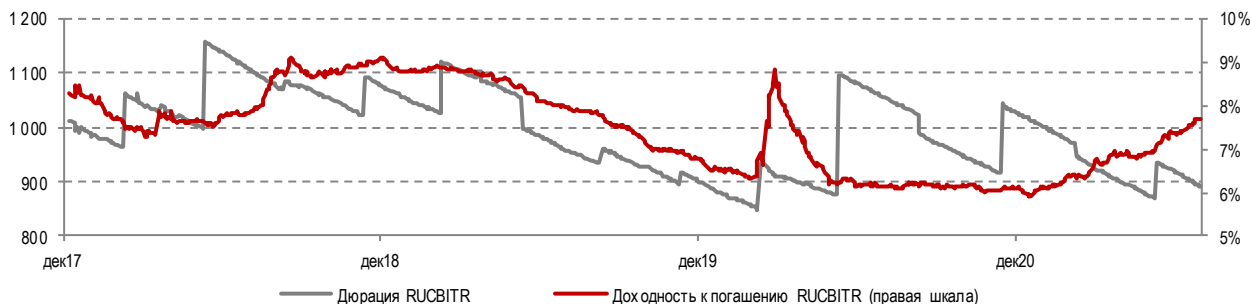
#### Доходности 10-летних гособлигаций



#### Динамика спредов по госбумагам



#### Индекс RUCBITR



Доходность 10-летних бумаг Казначейства США за неделю практически не изменилась.

Доходности краткосрочных российских рублевых гособлигаций (до 1 года) росли в среднем на 13 б.п., доходности среднесрочных гособлигаций (1-5 лет) снизились в среднем на 11 б.п., доходности долгосрочных гособлигаций (свыше 5 лет) снизились на 22 б.п. Доходности российских валютных гособлигаций за неделю незначительно росли только на коротком участке кривой (до 1 года), на всем остальном протяжении кривой наблюдалось незначительное снижение доходностей.

21 июля Минфин РФ провел 1 аукцион ОФЗ с фиксированным купоном, совокупный спрос на бумаги составил 58,7 млрд. руб. В результате объем размещения бумаг составил 20,0 млрд.руб. без премии ко вторичному рынку.

### График размещений облигаций

#### Государственные облигации

Дата аукциона	Дата погашения	Предложение, млрд. руб.	Спрос, млрд. руб.	Размещение, млрд. руб.	Купон, %	Доходность по средневзвешенной цене, % (по данным Минфин)
21.07.2021	23.07.2031	20,0	58,1	20,0	6,90%	7,32%

**Корпоративные облигации****Прошедшие размещения**

Дата	Наименование	Кредитный рейтинг S&P/М/Ф/АКРА/ Эксперт РА	Объем эмиссии, млрд. руб.	Ставка 1-го купона при размещении, % годовых	Доходность при размещении, % годовых	Купоны, раз в год	Погашение/ Оферта, лет
20.07.2021	АО "ФПК", 001P-08	-/Baa2/BBB AA+(RU)/-	5	7,80	7,95	2	4
21.07.2021	ПАО "МКБ", 001P-03	BB-/Ba3/BB A(RU)/ruA	10	8,35	8,52	2	3
21.07.2021	АО "СТМ", 001P-02 "зеленые" облигации	-/-/-/ruA-	10	8,70	8,89	2	5
22.07.2021	Альфа Лизинг, БО-01	-/-/-/ A+(RU)/-	1	8,30	8,47	2	1
23.07.2021	ПАО "МКБ", 001P-04 закрытый выпуск	BB-/Ba3/BB A(RU)/ruA	10	8,42	8,60	2	4

**Прошедшие размещения еврооблигаций**

Дата	Наименование	Кредитный рейтинг S&P/М/Ф/АКРА/ Эксперт РА	Объем эмиссии, млн	Ставка 1-го купона при размещении, % годовых	Доходность при размещении, % годовых	Купоны, раз в год	Погашение/ Оферта, лет
20.07.2021	Роснефть, 002P-11	BBB-/Baa3/-/ -/ruAAA	2500	1,25	1,2534	2	1

**Планируемые размещения**

Дата открытия книги	Наименование	Кредитный рейтинг S&P/М/Ф/АКРА/ Эксперт РА	Объем эмиссии, млрд. руб.	Ориентир по ставке 1-го купона, % годовых	Ориентир по доходности, % годовых	Купоны, раз в год	Погашение/ Оферта, лет
28.07.2021	ООО "Промомед ДМ", 001P-02	-/-/-/ruBBB+	Не менее 1	9,50-9,70	9,73-9,94	2	3

**Планируемые размещения еврооблигаций**

Дата открытия книги	Наименование	Кредитный рейтинг S&P/М/Ф/АКРА/ Эксперт РА	Объем эмиссии, млн	Ориентир по ставке 1-го купона, % годовых	Ориентир по доходности, % годовых	Купоны, раз в год	Погашение/ Оферта, лет
27.07.2021	ВЭБ.РФ, ПБО-001P-30В		500		+170-190 бп к суверенной	2	5

**Дефолты по облигациям**

Дата анонса	Выпуск	Объем в обращении, млрд. руб.	Неисполненные обязательства	Величина обязательств, млрд.руб.
21.07.2021	Открытие Холдинг-6-боб	8,9	Купон	0,0002
21.07.2021	Открытие Холдинг-3-боб	42,0	Купон	0,002

**Внешний корпоративный долг****Выплаты по внешнему долгу корпоративных эмитентов в 3-м квартале 2021г.**

Эмитент	Объем погашения, \$млн.
ВЭБ	645
Северсталь	522
ГЛК	302
Газпром	294
Еврохим	150
Прочие	1 246
<b>Итого выплат</b>	<b>3 159</b>

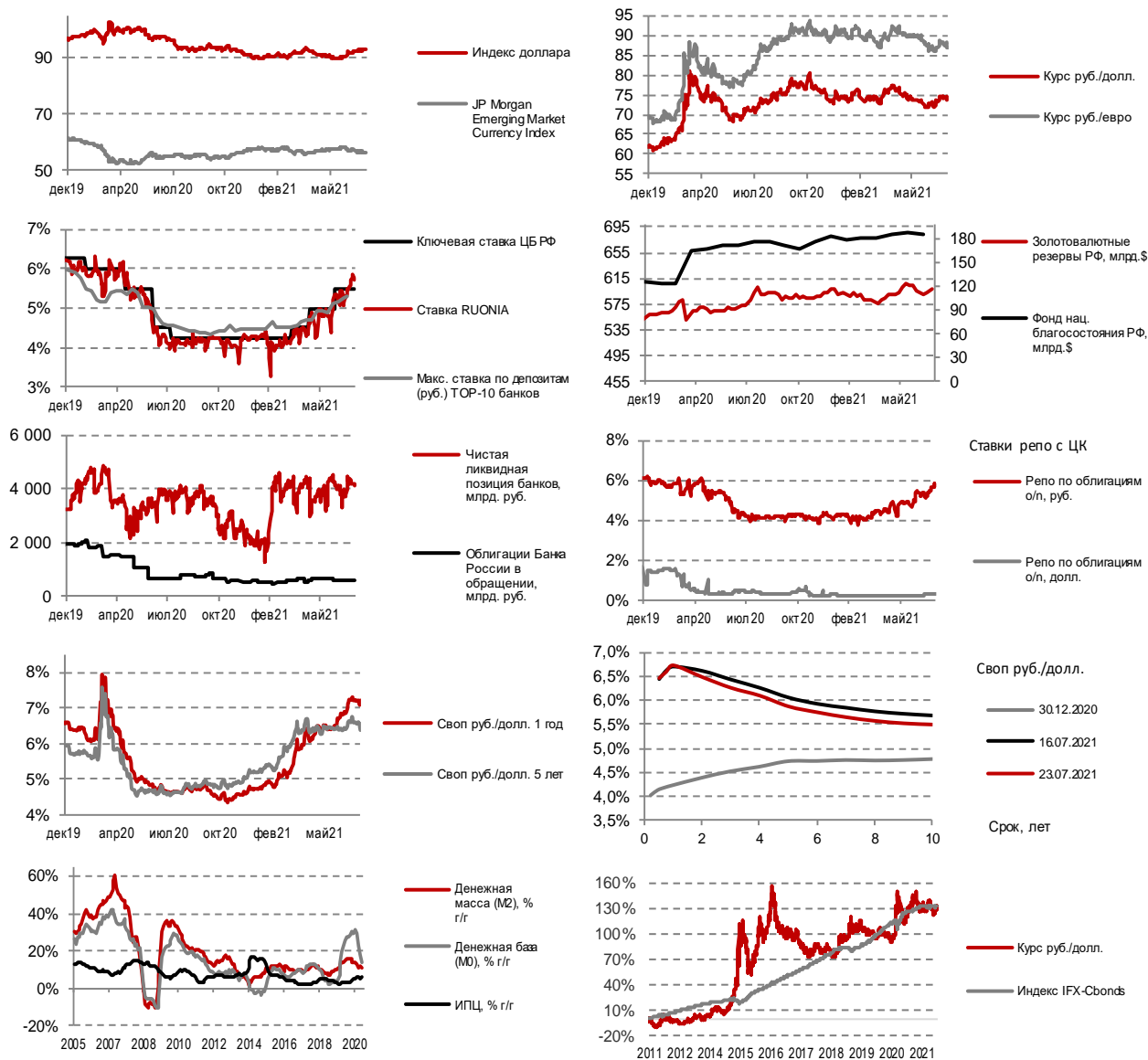
**Размещение еврооблигаций**

Заёмщик	Начало размещения	Дата погашения/ оферты	Предложение, \$ млрд.	Спрос, \$ млрд.	Размещение, \$ млрд.	Купон, %	Рейтинг выпуска	Рейтинг эмитента/ заёмщика	Доходность эффективная к погашению/ оферте, %
Credit Bank of Moscow	13.01.2021	21.01.2026	0,7	1,3	0,7	3,10	-	Ba3/BB-/BB	-
Sovcombank	19.01.2021	26.01.2025	0,3	0,9	0,3	3,4	Ba1	BB+/Ba1/ BB	3,4289
Gazprom	20.01.2021	27.01.2029	2,0	4,0	2,0	2,95	-	Baa2	2,9718
Domodedovo	01.02.2021	08.11.2027	0,453	1,7	0,453	5,35	BB/Ba1	Ba1	5,4216
OZON	17.02.2021	24.02.2026	0,75	-	0,75	1,875			1,8838
Russian Rail	16.03.2021	23.03.2027	0,27	-	0,27	3,125	-	Baa2/BBB-/BBB	3,1269
Alfa Bank	19.04.2021	26.10.2026	0,35	0,65	0,35	5,5	-	BBB-/Ba1/ BB+	5,5756
Sovcomflot	20.04.2021	26.04.2028	0,43	1,6	0,43	3,85	BB+	Ba2/BBB-	3,8871

Russian Federation	20.05.2021	27.05.2026	1,22	1,59	1,22	2,65	-	Baa3/BBB-/BBB-	2,6481
Russian Federation	20.05.2021	20.11.2027	0,57	0,79	0,57	1,125	-	Baa3/BBB-/BBB-	-
NLMK	25.05.2021	02.06.2026	0,61	1,8	0,61	1,45	-	Baa2/BBB-/BBB	1,4492
Exprobank	08.06.2021	-	0,06	-	0,06	7,50	-	BB-	-
Gazprom	23.06.2021	30.06.2027	0,55	2.2	0,55	1,54	-	Baa2/BBB-/BBB	1,54
Rosneft	23.07.2021	11.07.2031	2,5	-	2,5	1,25	Baa3/BBB-/ruAAA	Baa3/BBB-/ruAAA	-
<b>Итого размещено</b>					<b>10,76</b>				

## Денежный и валютный рынки

### Динамика ключевых показателей денежного и валютного рынка



### Действия ЦБ

Отозваны лицензии на осуществление банковских операций ООО НКО «Русское финансовое общество», АО «РУНА-БАНК».

При подготовке материалов использована информация из следующих источников: Bloomberg, Cbonds, Rusbonds, АЭИ Прайм, Ведомости, ИА ТАСС, Коммерсантъ, РБК, Банк России и др.