

# Еженедельный обзор финансовых рынков и экономической ситуации

20 сентября 2021 г.

## Содержание

Макроэкономический контекст.....	1
Рынок акций.....	4
Новости по отраслям и эмитентам.....	5
Рынок облигаций.....	6
Денежный и валютный рынки.....	8

## Итоги торгов за прошедшую неделю

### Рынок акций

	Текущее значение	Изменение за период		
		с 11.09.21 по 17.09.21	с начала 2021 г. по 17.09.21	с начала 2020 г. по 17.09.20
MSCI World	3097	-0,8%	15,1%	1,1%
S&P 500	4433	-0,6%	18,0%	3,9%
DAX 30	15490	-0,8%	12,9%	-0,3%
CAC 40	6570	-1,4%	18,4%	-15,7%
FTSE 100	6964	-0,9%	7,8%	-19,8%
Bovespa	111439	-2,5%	-6,4%	-13,8%
Shanghai	3614	-2,4%	4,1%	7,2%
Sensex (Индия)	59016	1,2%	23,6%	-5,5%
Hang Seng	24921	-4,9%	-8,5%	-13,7%
MSCI развив. рынки	1279	-2,3%	-0,9%	-0,7%
MSCI Russia	826	1,3%	23,5%	-26,4%
МосБиржа	4035	0,8%	22,7%	-2,4%
МосБиржа (вкл. див.)	7072	0,8%	27,0%	1,0%
RTS	1745	1,1%	25,8%	-19,7%

### Рынок облигаций

	Текущее значение	Изменение за период		
		с 11.09.21 по 17.09.21	с начала 2021 г. по 17.09.21	с начала 2020 г. по 17.09.20
UST 10	1,36	0,02	0,45	-1,23
Bund 10	-0,28	0,05	0,29	-0,30
Italy 10	0,72	0,02	0,18	-0,46
France 10	0,05	0,05	0,39	-0,35
Brazil 10	3,94	0,06	0,72	-0,30
Mexico 10	2,82	0,00	0,13	0,08
Russia 30	1,29	-0,02	-0,13	-0,75
Russia 42	3,29	-0,06	0,22	-0,27
ОФЗ 1 год (25083)	6,78	0,04	2,60	-1,21
ОФЗ 5 лет (26226)	6,99	0,06	1,61	-0,72
ОФЗ 10 лет (26235)	7,09	0,08	1,17	-0,19
МосБиржа корп.обл(цен)	93,2	-0,1%	-4,3%	0,8%
МосБиржа корп.(сов.дох)	460,5	-0,0%	0,3%	6,0%
IFX-Cbonds	726,8	0,0%	0,9%	7,4%

### Валютный рынок

	Текущее значение	Изменение за период		
		с 11.09.21 по 17.09.21	с начала 2021 г. по 17.09.21	с начала 2020 г. по 17.09.20
Руб./доллар	72,98	-0,3%	-1,4%	21,3%
Руб./евро	85,47	-1,1%	-5,7%	28,0%
Бивал. корзина	78,64	-0,6%	-3,5%	24,5%
Евро/доллар	1,173	-0,8%	-4,0%	5,7%
Индекс доллара	93,20	0,7%	3,6%	-3,5%

### Денежный рынок

	Значение на 17.09.2021	Значение на 10.09.2021	Значение на 17.09.2020
	Ключевая ставка ЦБ РФ	6,75%	6,50%
Mosprime overnight	6,96%	6,94%	4,42%
РЕПО ЦБ overnight	7,75%	7,50%	5,25%
Макс. % по депозитам ф/л	6,15%	6,15%	4,41%
Ставки по депозитам 1эш.	7,05%	7,00%	4,20%
Ставки по депозитам 2эш.	7,35%	7,25%	5,20%

## Макроэкономический контекст

### Зарубежные рынки

Событие	Влияние
<i>Инвесторы позитивно восприняли статистику по инфляции в США, которая замедляется второй месяц подряд и тем самым позволяет надеяться на более длительное сохранение мягкой политики ФРС</i>	
Число первичных заявок на пособие по безработице в США увеличилось с 312 тыс. до 332 тыс., на 10 тыс. выше прогноза;	▼ Умеренно негативное
Индекс экономических настроений университета Мичигана в сентябре вырос с 70,3 п. до 71 п., слабее прогноза;	▼ Умеренно негативное
Помесячная инфляция в США в августе замедлилась с 0,5% до 0,3%, чуть сильнее прогноза; годовая инфляция в США в августе снизилась с 5,4% до 5,3%, в рамках прогноза;	▲ Умеренно позитивное
Промпроизводство в США в августе замедлило темпы роста с 0,8% до 0,4% м/м, чуть сильнее прогноза;	▼ Умеренно негативное
Розничные продажи в США в августе выросли на 0,7% м/м после падения на 1,8% в июле, прогноз предполагал снижение показателя на 0,7%.	▲ Умеренно позитивное

**Инвесторы обратили внимание на достижение инфляцией многолетних максимумов в еврозоне, ЕЦБ продолжает считать всплеск инфляции временным явлением**

- Инфляция в еврозоне в августе в годовом выражении достигла 3%, что стало максимумом с конца 2011 года. Инфляция в Великобритании в августе ускорилась в месячном выражении до 0,7%, в годовом – до 3,2% - максимальный рост за всю историю сбора данных с 1997 года. Столь значительное ускорение показателя связано с эффектом низкой базы; ▼ ▲ Смешанное
- Промпроизводство в еврозоне в июле замедлило темпы роста с 10,1% до 7,7% г/г при прогнозе 6,0%; ▼ Умеренно негативное
- Профицит торгового баланса еврозоны в июле вырос с €11,9 млрд. до €13,4 млрд., слабее прогноза; ▼ Умеренно негативное
- Индекс экономических настроений Германии ZEW в сентябре снизился с 40,4 п. до 26,5 п., хуже ожиданий; ▼ Умеренно негативное
- Розничные продажи в Великобритании в августе неожиданно упали на 0,9% г/г, прогноз предполагал рост показателя на 2,5%. ▼ Умеренно негативное

**Nikkei достиг многолетних максимумов на фоне обсуждения властями Японии возможности принятия мер экономического стимулирования на \$273 млрд. для смягчения последствий пандемии** ▲ Позитивное

**Инфляция в развивающихся странах продолжает расти: в Бразилии по итогам августа годовая инфляция достигла 9,68% при прогнозе 3,75%, в Турции инфляция приблизилась к 20%** ▼ Умеренно негативное

**ЦБ Турции поднял на 2% норму резервирования по валютным счетам и депозитам в драгоценных металлах: для краткосрочных валютных счетов и депозитов в драгоценных металлах норма составит 23% и 24% соответственно (17% и 20% для долгосрочных счетов и депозитов соответственно). Меры регулятора направлены на укрепление валютных резервов страны** ▲ Умеренно позитивное

**Замедляющаяся экономика КНР столкнулась с риском масштабного корпоративного кризиса, связанного с перспективой дефолта одного из крупнейших застройщиков с долгом в \$300 млрд.**

- Промпроизводство в КНР в августе замедлило темпы роста с 6,4% до 5,3% г/г, на 0,5% сильнее прогноза; ▼ Умеренно негативное
- Розничные продажи в КНР в августе замедлили темпы роста с 8,5% до 2,5% г/г при прогнозе показателя на уровне 7%; ▼ Негативное
- Второй по величине китайский девелопер Evergrande с долгом в \$300 млрд. оказался на грани дефолта после снижения национального рейтинга и вывода бумаг компании с рынка репо местным клиринговым центром. Облигации Evergrande с погашением в 2022-2023 гг. рухнули в стоимости на 25-35%. На прошлой неделе Moody's ухудшило прогноз по китайским девелоперам до негативного, что отразилось на росте доходностей китайских застройщиков до максимума с марта 2020 года (до 12,9%). ▼ Негативное

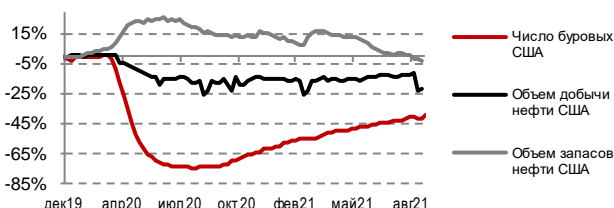
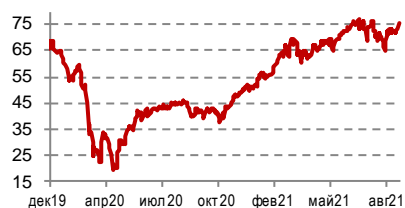
**Цены на европейские сорта нефти обновляли полуторамесячные максимумы (выше 76\$/бар.) на фоне позитивных оценок динамики спроса в 2022 году со стороны МЭА, а также позитивной статистики по запасам нефти в США**

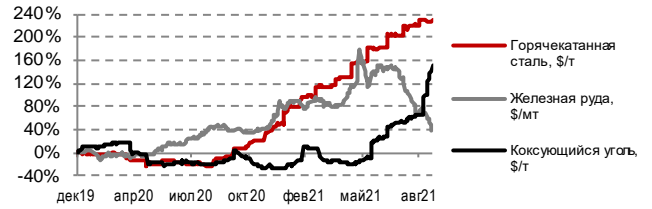
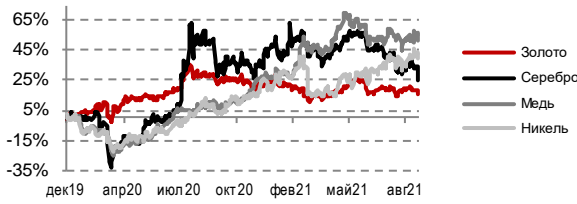
- ОПЕК в сентябре повысила прогноз роста спроса на нефть в 2022 году на 0,9 млн.б.с. до 4,2 млн.б.с., прогноз на 2021 год оставлен неизменным на уровне 6 млн.б.с. МЭА повысило прогноз по росту спроса на нефть в 2022 году на 85 тыс.б.с. до 3,2 млн.б.с., прогноз на 2021 год понижен на 105 тыс.б.с. до 5,2 млн.б.с.; ▲ Умеренно позитивное
- Коммерческие запасы нефти в США снизились на 6,5 млн.бар. до 417,4 млн.бар., сильнее прогноза, запасы нефти в стратегическом резерве США сократились на 0,5 млн.бар. до 620,8 млн.бар., добыча нефти выросла на 100 тыс.б.с. до 10,1 млн.б.с., число буровых установок в США выросло на 10 ед. до 411 ед. ▼ ▲ Смешанное

Источник: Bloomberg, Ведомости, Коммерсантъ, РБК, ИА ТАСС, АЭИ Прайм и др.

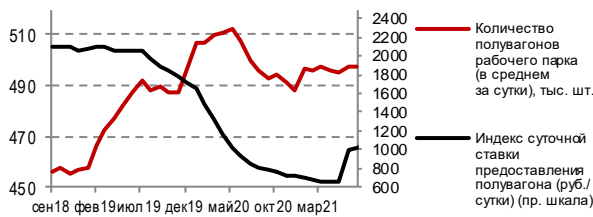
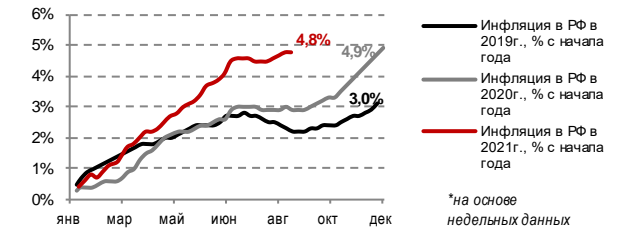
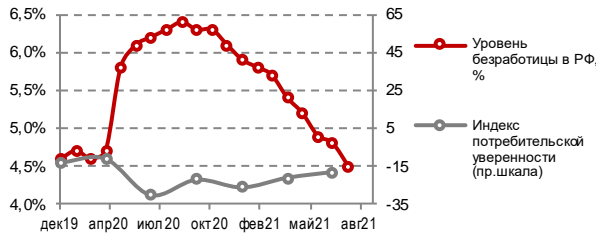
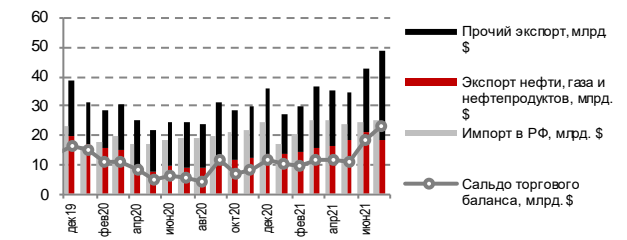
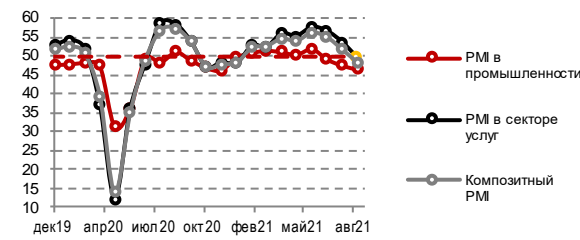
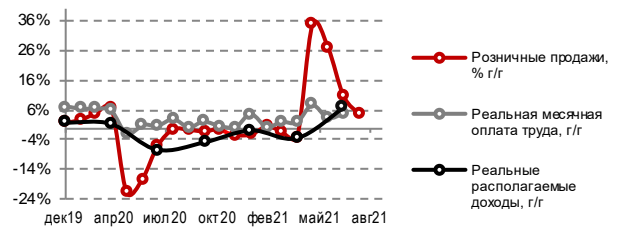
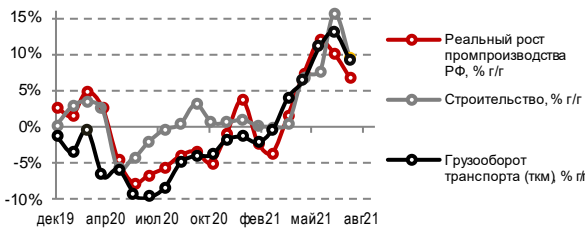
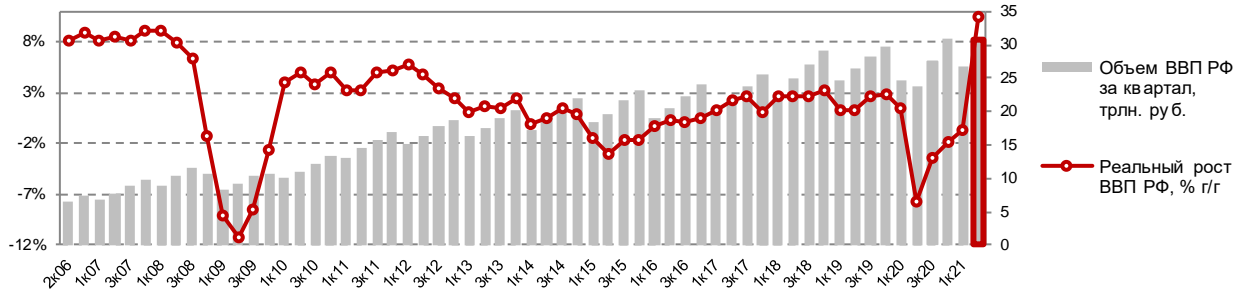
**Календарь событий**

Date	Time	Country	Indicator	Period	Actual	Forecast	Previous	Revised	Effect
14.09.2021	15:30	US	CPI MoM	Aug	0.3%	0.4%	0.5%	--	▼▲
14.09.2021	15:30	US	CPI YoY	Aug	5.3%	5.3%	5.4%	--	▼▲
15.09.2021	16:15	US	Industrial Production MoM	Aug	0.4%	0.5%	0.9%	0.8%	▼
16.09.2021	15:30	US	Initial Jobless Claims	Sep 11	332k	322k	310k	312k	▼
16.09.2021	15:30	US	Retail Sales Advance MoM	Aug	0.7%	-0.7%	-1.1%	-1.8%	▲
17.09.2021	17:00	US	U. of Mich. Sentiment	Sep P	71.0	72.0	70.3	--	▼
15.09.2021	12:00	EC	Industrial Production WDA YoY	Jul	7.7%	6.0%	9.7%	10.1%	▲
16.09.2021	12:00	EC	Trade Balance SA	Jul	13.4b	14.9b	12.4b	11.9b	▼
14.09.2021	09:00	UK	ILO Unemployment Rate 3Mths	Jul	4.6%	4.6%	4.7%	--	▼▲
15.09.2021	09:00	UK	CPI YoY	Aug	3.2%	2.9%	2.0%	--	▼▲
15.09.2021	09:00	UK	CPI MoM	Aug	0.7%	0.5%	0.0%	--	▼▲
17.09.2021	09:00	UK	Retail Sales Ex Auto Fuel YoY	Aug	-0.9%	2.5%	1.8%	0.9%	▼
15.09.2021	05:00	CH	Industrial Production YoY	Aug	5.3%	5.8%	6.4%	--	▼
15.09.2021	05:00	CH	Retail Sales YoY	Aug	2.5%	7.0%	8.5%	--	▼

**Товарные рынки и международная торговля**



**Россия**



**Календарь событий**

Date	Time	Country	Indicator	Period	Actual	Forecast	Previous	Revised	Effect
15.09.2021	19:00	RU	CPI WoW	Sep 13	0.0%	--	0.1%	--	▼▲
15.09.2021	19:00	RU	CPI Weekly YTD	Sep 13	4.8%	--	4.8%	--	▼▲
16.09.2021	16:00	RU	Gold and Forex Reserve	Sep 10	620.1b	--	620.8b	--	▼

## Новостной фон

## Событие

## Влияние

**ЦБ ожидает пика годовой инфляции в сентябре и допускает длительное отклонение вверх фактических значений инфляции от целевого уровня**

- Недельная инфляция замедлилась до значений, близких к нулю, инфляция с начала года осталась на уровне 4,8%. Регулятор ожидает пика годовой инфляции в сентябре на уровне 7% и видит риски значительного и продолжительного отклонения инфляции от целевого уровня (возврат инфляции к целевым 4% прогнозируется во 2п22); ▼ ▲ Смешанное
- Доля вложений нерезидентов в ОФЗ в августе выросла на 1% до 20,9%, что стало крупнейшим приростом показателя с начала года. ▲ Умеренно позитивное

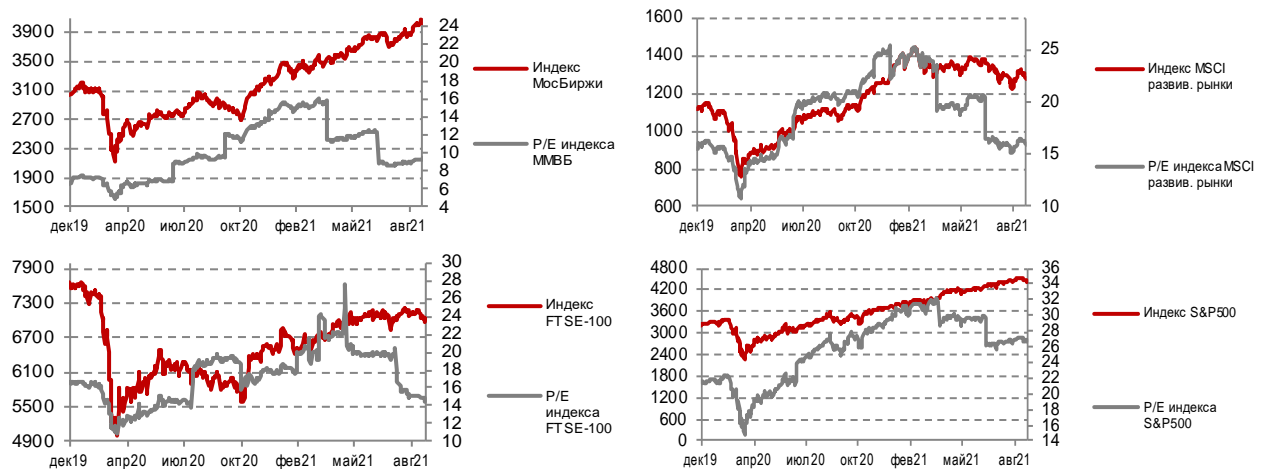
Источник: Ведомости, Коммерсантъ, РБК, ИА ТАСС, АЭИ Прайм, Росстат и др.

## Рынок акций

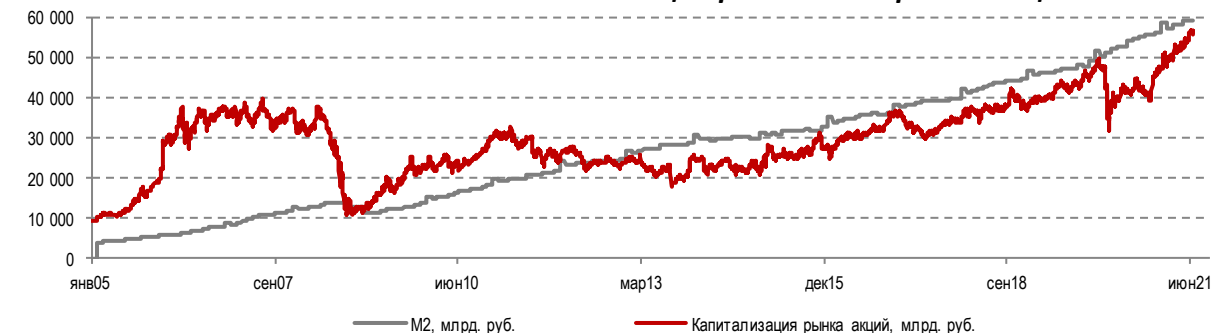
## Лидеры роста/падения на рынке (наиболее ликвидные акции)

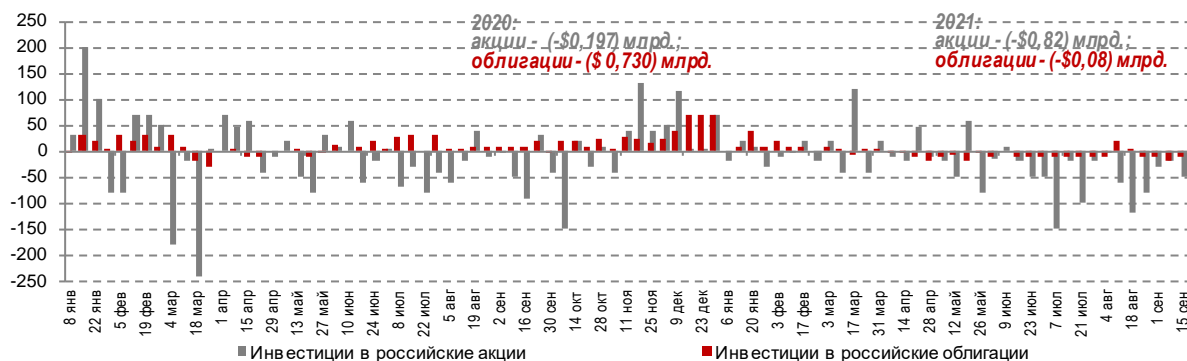
За неделю		С начала года		Сектор (ММВБ)	За неделю	С начала года
ГК Самолет	22,0%	ТМК	-22,9%	Нефть и газ	2,1%	23,4%
Магнит	8,5%	Мечел об.	-6,8%	Потребительский	1,0%	6,1%
Белуга	5,4%	НижнекамскХХ прив.	-6,7%	Индекс MOEX	0,8%	22,7%
Роснефть	5,2%	ОВК	-5,4%	Транспорт	0,7%	10,0%
ЛУКОЙЛ	4,9%	Россет и об.	-5,2%	Телекоммуникации	0,1%	-1,4%
Татнефть об.	4,7%	ФСК ЕЭС	-4,9%	Финансы	-0,3%	55,9%
Mail.ru ГДР	3,8%	EN+ ГДР	-4,9%	Химия	-0,4%	51,3%
Татнефть прив.	3,7%	ММК	-4,7%	Электрэнергетика	-2,5%	-6,8%
ФосАгро	3,0%	Полиметалл	-4,6%	Металлургия	-3,5%	9,1%
Росатом	2,8%	Норильский никель	-4,5%			
		ГК Самолет	496,7%	Петропавловск	-32,1%	
		Мечел прив.	234,1%	ОВК	-27,4%	
		TCS Group ГДР	187,4%	Россет и об.	-24,6%	
		Распадская	159,9%	Полиметалл	-23,3%	
		ГК ПИК	147,7%	QIWI ГДР	-21,0%	
		Белуга	139,9%	Mail.ru ГДР	-20,4%	
		Русал	104,7%	Полюс Золото	-17,4%	
		Мечел об.	87,8%	ФСК ЕЭС	-15,7%	
		ФосАгро	58,0%	М.видео	-15,3%	
		Газпром	57,8%	X5 ГДР	-15,1%	

## Динамика фондовых индексов



## Соотношение денежной массы и капитализации российского рынка акций



**Движение капитала фондов, инвестирующих в российские акции и облигации**

Еженедельно, по данным EPFR

**Новости по отраслям и эмитентам****Рейтинги эмитентов**

Эмитент	Рейтинговое агентство	Текущий рейтинг	Прогноз	Дата изменения	Изменение	Предыдущее значение
Банк ВТБ	АКРА	AAA(RU)	Стабильный	16.09.2021	Присвоен рейтинг	-
ВСК САО	АКРА	AA(RU)	Негативный	16.09.2021	Прогноз ухудшен	-
ООО Лента	Fitch	BB+	Стабильный	13.09.2021	Рейтинг повышен	BB

**Дивидендный календарь**

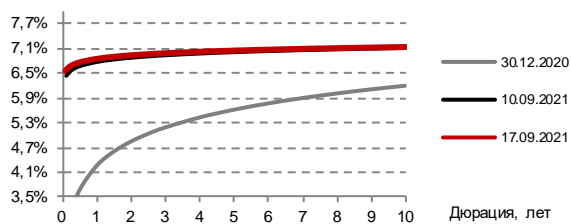
Название компании	Дата закрытия реестра под дивиденды	Суммарная выплата дивидендов на акцию с начала 2021г., руб.	Ближайший дивиденд на акцию, руб.	Цена акции*	Доходность ближайшей дивидендной выплаты, %
ТМК	17.09.2021	27,38	17,71	117,08	15,13%
Казаньоргсинтез прив.	20.09.2021	0,25	0,25	32,43	0,8%
Нижнекамскнефтехим прив.	20.09.2021	9,538	9,538	119,90	7,95%
Русская аквакультура	21.09.2021	8,00	4,00	467,00	0,86%
Фосагро	24.09.2021	168	156	4950	3,20%
ММК	27.09.2021	5,131	3,53	74,41	4,74%
Распадская	04.10.2021	5,7	23	404,82	5,68%
Акрон	11.10.2021	30	30	6678	0,4%
Новатэк	11.10.2021	23,74	27,67	1862,6	1,49%
Новороссийский зерновой терминал	11.10.2021	9,5	9,5	360,0	2,64%
Полюс	11.10.2021	387,15	267,48	12574	2,13%
Роснефть	11.10.2021	6,94	18,03	570,65	3,32%
МТС	11.10.2021	26,51	10,55	331,00	3,16%
Татнефть об.	12.10.2021	12,3	16,52	503,3	3,28%
Татнефть прив.	12.10.2021	12,3	16,52	463,6	3,56%
Алроса	19.10.2021	9,54	8,79	143,13	6,14%

\*цена акции на дату определяется по формуле: дата закрытия реестра под дивиденды – 2 раб.

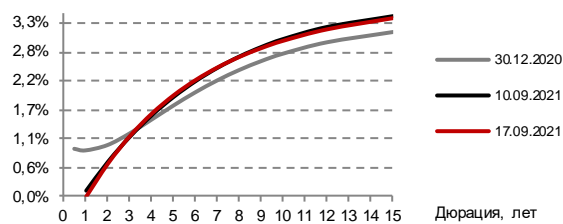
## Рынок облигаций

### Динамика рынков облигаций

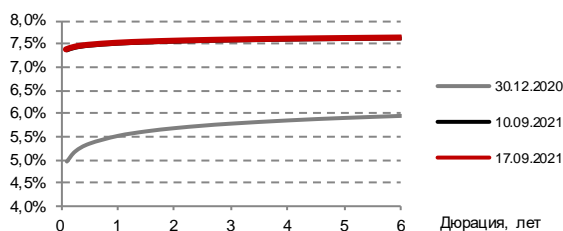
#### ОФЗ



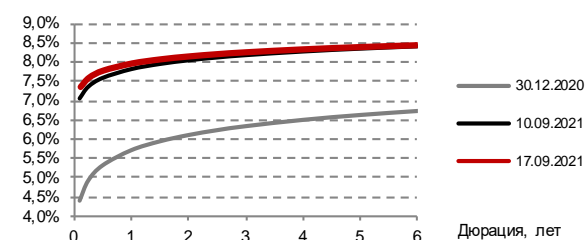
#### Еврооблигации РФ



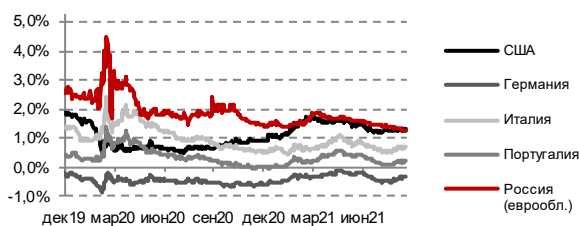
#### Корпоративные облигации 1 эшелона



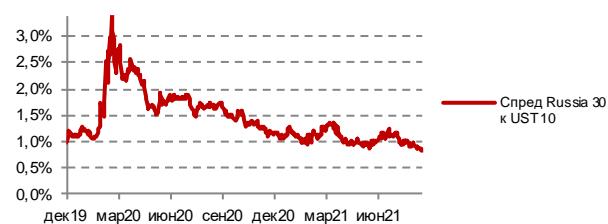
#### Корпоративные облигации 2 эшелона



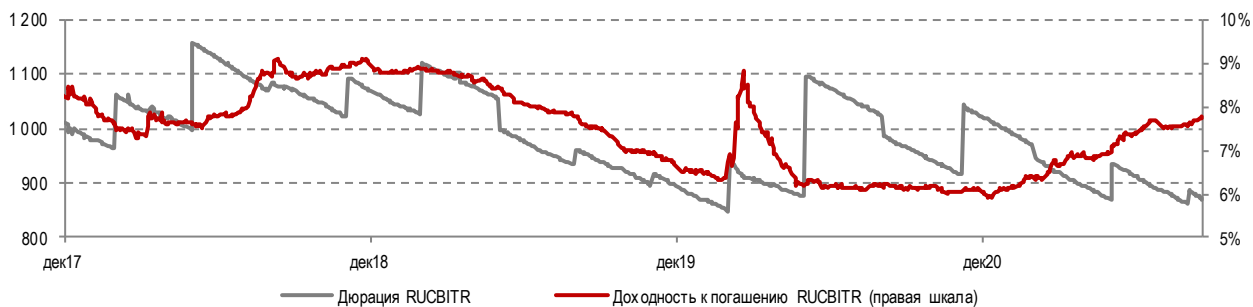
#### Доходности 10-летних гособлигаций



#### Динамика спредов по госбумагам



#### Индекс RUCBITR



Существенных изменений в кривой UST не произошло, доходность UST10 за неделю выросла на 2 б.п. На текущей неделе ожидается решение ФРС по ставке, что может оказать влияние на рынок.

Кривая ОФЗ по итогам недели сместилась вверх, отыгрывая решение ЦБ, состоявшееся 10 сентября. Сдвиг составил от 4 б.п. на длине 1 год до 8 б.п. на дюрации 10 лет. Доходности российских валютных гособлигаций в основном снижались на всем протяжении кривой – наиболее сильные изменения произошли на участке 10-15 лет (от -5 б.п. до -7 б.п.). На аукционе 15 сентября Минфин разместил выпуск с погашением в 2041 году почти на 18 млрд. руб. при спросе более 26 млрд. руб. с доходностью 7,5% годовых.

### График размещений облигаций

#### Государственные облигации

Дата аукциона	Дата погашения	Предложение, млрд. руб.	Спрос, млрд. руб.	Размещение, млрд. руб.	Купон, %	Доходность по средневзвешенной цене, % (по данным МинФин)
15.09.2021	15.05.2041	-	26,3	17,9	7,10%	7,50%
15.09.2021	23.07.2031	-	68,3	45,5	6,90%	7,19%

**Корпоративные облигации****Прошедшие размещения**

Дата	Наименование	Кредитный рейтинг S&P/M/F/АКРА/ Эксперт РА	Объем эмиссии, млрд. руб.	Ставка 1-го купона при размещении, % годовых	Доходность при размещении, % годовых	Купоны, раз в год	Погашение/ Оферта, лет
14.09.2021	ПАО "ЛСР", 001P-07	-/B1/B+/-/ruA	10	8,65	8,93	4	5
14.09.2021	ГК "Автодор", БО-004P-01	-/-/BBB/AA(RU)/ruAA+	5	7,95	8,10	2	5
16.09.2021	ООО "МЭЙЛ.РУ Финанс", 001P-01	Рейтинг оферента Mail.ru Group limited BVI AA+(RU)	15	7,90	8,06	2	5
16.09.2021	АО "Лидер-Инвест", БО-П03	-/-/-/ruA-	8	9,10	9,42	4	5
17.09.2021	АО "Росагролизинг", 001P-03	-/-/BB+/-/ruA	9	8,45	8,63	2	5

**Прошедшие размещения еврооблигаций**

Дата	Наименование	Кредитный рейтинг S&P/M/F/АКРА/ Эксперт РА	Объем эмиссии, млн	Ставка 1-го купона при размещении, % годовых	Доходность при размещении, % годовых	Купоны, раз в год	Погашение/ Оферта, лет
13.09.2021	Tinkoff бессрочный суборд	-/Ba3/BB	600m\$	6,00	6,09	2	5.25 колл
14.09.2021	СВОМ (МКБ)	BB/Ba3/BB	500m\$	3,875	3,91	2	5

**Планируемые размещения**

Дата открытия книги	Наименование	Кредитный рейтинг S&P/M/F/АКРА/ Эксперт РА	Объем эмиссии, млрд. руб.	Ориентир по ставке 1-го купона, % годовых	Ориентир по доходности, % годовых	Купоны, раз в год	Погашение/ Оферта, лет
17-21.09.2021	ПАО "Банк ФК Открытие", БО-П09	-/Ba2/BB/AA(RU)/ruAA	Не менее 10		G-curve 3 + 115 бп	2	3
21.09.2021	СОПФ "Инфраструктурные облигации"	-/Ba3/BBB-/AAA(RU)/ruAAA Рейтинг поручителя АО "ДОМ.РФ"	10		G-curve 3,16 г + 120-140 бп	2	3,16
21.09.2021	ООО "Газпром капитал", 001B-03	BBB-/-/AAA(RU)/-	Не менее 30	G-curve 5л + 150-165 бп		2	4,5 колл
22.09.2021	НАО "ПКБ"	B/-/-/ruBBB+	1,5	Не выше 10,75	11,19	4	4
23.09.2021	АО "Экспобанк", 001P-01	-/-/BB-/ruA-	5		G-curve 3 + 225 бп	4	3
23.09.2021	ООО "Интерлизинг", 001P-02	-/-/-/ruBBB+	1,5	Не выше 10,00	10,38	4	3
24.09.2021	ПАО "Европлан", 001P-04	-/-/-/A+(RU)/(-	Не менее 5		G-curve 2,2г + 225 бп	4	3,5
28.09.2021	АО "Росгеология", 01	-/-/-/A(RU)/(-	6		G-curve 3г + 225 бп	2	3
Конец сентября	АО "Аэрофлюээлз", 002P-01	-/-/-/ruBBB+	От 1	Не выше 9,70	10,06	4	3

**Дефолты по облигациям**

Дата анонса	Выпуск	Объем в обращении, млрд. руб.	Неисполненные обязательства	Величина обязательств, млрд. руб.
15.09.2021	Открытие Холдинг-4-об	5,0	Купон	0,0001

**Внешний корпоративный долг****Выплаты по внешнему долгу корпоративных эмитентов в 4-м квартале 2021г.**

Эмитент	Объем погашения, \$млн.
Газпром	783
Фосагро	366
НК Альянс	294
МКБ	247
Лукойл	103
Прочие	709
<b>Итого выплат</b>	<b>2 502</b>

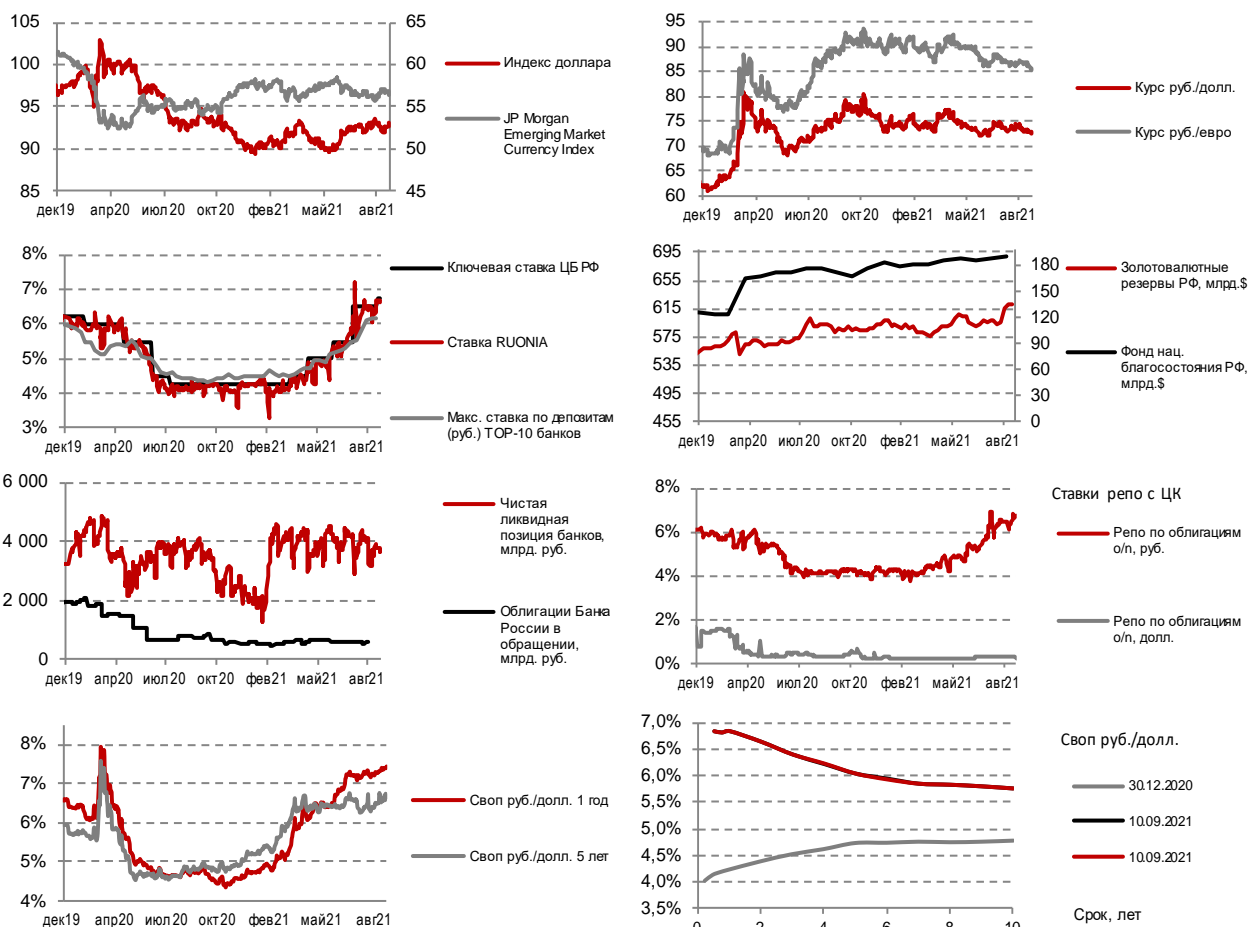


## Размещение еврооблигаций

Заемщик	Начало размещения	Дата погашения/оферты	Предложение, \$ млрд.	Спрос, \$ млрд.	Размещение, \$ млрд.	Купон, %	Рейтинг выпуска	Рейтинг эмитента/заемщика	Доходность эффективная к погашению/оферте, %
Credit Bank of Moscow	13.01.2021	21.01.2026	0,7	1,3	0,7	3,10	-	Ba3/BB-/BB	-
Sovcombank	19.01.2021	26.01.2025	0,3	0,9	0,3	3,4	Ba1	BB+/Ba1/BB	3,4289
Gazprom	20.01.2021	27.01.2029	2,0	4,0	2,0	2,95	-	Baa2	2,9718
Domodedovo	01.02.2021	08.11.2027	0,453	1,7	0,453	5,35	BB/Ba1	Ba1	5,4216
Gazprom	10.02.2021	17.02.2027	1,18	2,9	1,18	1,5	Baa2/BBB-/BBB	Baa2/BBB-/BBB	1,5
OZON	17.02.2021	24.02.2026	0,75	-	0,75	1,875	-	-	1,8838
Russian Rail	16.03.2021	23.03.2027	0,27	-	0,27	3,125	-	Baa2/BBB-/BBB	3,1269
Alfa Bank	19.04.2021	26.10.2026	0,35	0,65	0,35	5,5	-	BBB-/Ba1/BB+	5,5756
Sovcomflot	20.04.2021	26.04.2028	0,43	1,6	0,43	3,85	BB+	Ba2/BBB-	3,8871
Russian Federation	20.05.2021	27.05.2036	1,22	1,59	1,22	2,65	-	Baa3/BBB-/BBB-	2,6481
Russian Federation	20.05.2021	20.11.2027	0,57	0,79	0,57	1,125	-	Baa3/BBB-/BBB-	-
NLMK	25.05.2021	02.06.2026	0,61	1,8	0,61	1,45	-	Baa2/BBB-/BBB	1,4492
Expobank	08.06.2021	-	0,06	-	0,06	7,50	-	BB-	-
Gazprom	23.06.2021	30.06.2027	0,55	2,2	0,55	1,54	-	Baa2/BBB-/BBB	1,54
Gazprom	07.07.2021	14.07.2031	1,0	2,8	1,0	3,5	Baa2/BBB-/BBB	Baa2/BBB/BBB-	3,5
Rosneft	23.07.2021	11.07.2031	2,5	-	2,5	1,25	Baa3/BBB-/ruAAA	Baa3/BBB-/ruAAA	-
VEB.RF	29.07.2021	23.07.2026	0,55	0,65	0,55	3,38	-	Baa3/BBB-/BBB	3,4079
Rosselkhozbank	03.08.2021	23.07.2024	0,1	-	0,1	1,4	-	BBB-	-
AKB Metallinvestbank	10.09.2021	27.02.2032	0,03	-	0,03	7,00	-	B1/ruBBB/A-(RU)	-
Phosagro	09.09.2021	16.09.2028	0,5	3,0	0,5	2,60	BBB-	BBB-/Baa3	-
SUEK Securities	08.09.2021	15.09.2026	0,5	1,8	0,5	3,375	-	Ba2/BB	3,38
Тинькофф Банк	13.09.2021	-	0,6	4,0	0,6	6,0	B3/B-	Ba3/BB-	6,0
МКБ	14.09.2021	21.09.2026	0,5	1,7	0,5	3,875%	BB	Ba3/BB-/BB-	3,981
<b>Итого размещено</b>					<b>15,72</b>				

## Денежный и валютный рынки

## Динамика ключевых показателей денежного и валютного рынка







### Действия ЦБ

Банком России отозвана лицензия на осуществление банковских операций у ООО КБ «ПЛАТИНА»