

Еженедельный обзор финансовых рынков и экономической ситуации

27 сентября 2021 г.

Содержание

Макроэкономический контекст.....	1
Рынок акций.....	4
Новости по отраслям и эмитентам.....	5
Рынок облигаций.....	6
Денежный и валютный рынки.....	8

Итоги торгов за прошедшую неделю

Рынок акций

	Текущее значение	Изменение за период		
		с 18.09.21 по 24.09.21	с начала 2021 г. по 24.09.21	с начала 2020 г. по 24.09.20
MSCI World	3104	0,2%	15,4%	-2,5%
S&P 500	4455	0,5%	18,6%	0,5%
DAX 30	15532	0,3%	13,2%	-4,8%
CAC 40	6638	1,0%	19,6%	-20,3%
FTSE 100	7051	1,3%	9,1%	-22,8%
Bovespa	113283	1,7%	-4,8%	-17,2%
Shanghai	3613	-0,0%	4,0%	5,7%
Sensex (Индия)	60048	1,7%	25,8%	-11,4%
Hang Seng	24192	-2,9%	-11,2%	-17,3%
MSCI развив. рынки	1265	-1,1%	-2,0%	-5,1%
MSCI Russia	827	0,1%	23,7%	-30,1%
МосБиржа	4038	0,1%	22,8%	-4,4%
МосБиржа (вкл. див.)	7082	0,1%	27,2%	-1,0%
RTS	1748	0,1%	26,0%	-23,2%

Рынок облигаций

	Текущее значение	Изменение за период		
		с 18.09.21 по 24.09.21	с начала 2021 г. по 24.09.21	с начала 2020 г. по 24.09.20
UST 10	1,45	0,09	0,54	-1,25
Bund 10	-0,23	0,05	0,34	-0,31
Italy 10	0,78	0,06	0,24	-0,52
France 10	0,11	0,06	0,45	-0,34
Brazil 10	4,17	0,23	0,95	0,19
Mexico 10	2,95	0,13	0,26	0,32
Russia 30	1,40	0,11	-0,02	-0,79
Russia 42	3,40	0,11	0,33	-0,15
ОФЗ 1 год (25083)	7,04	0,26	2,86	-1,08
ОФЗ 5 лет (26226)	7,18	0,19	1,80	-0,62
ОФЗ 10 лет (26235)	7,29	0,21	1,38	-0,08
МосБиржа корп.обл(цен)	92,9	-0,3%	-4,7%	0,8%
МосБиржа корп.(сов.дох)	459,6	-0,2%	0,1%	6,1%
IFX-Cbonds	725,9	-0,1%	0,8%	7,7%

Валютный рынок

	Текущее значение	Изменение за период		
		с 18.09.21 по 24.09.21	с начала 2021 г. по 24.09.21	с начала 2020 г. по 24.09.20
Руб./доллар	72,88	-0,1%	-1,6%	24,4%
Руб./евро	85,37	-0,1%	-5,8%	29,3%
Бивал. корзина	78,53	-0,1%	-3,7%	26,7%
Евро/доллар	1,172	-0,0%	-4,1%	4,1%
Индекс доллара	93,33	0,1%	3,8%	-2,1%

Денежный рынок

	Значение на 24.09.2021	Значение на 17.09.2021	Значение на 24.09.2020
Ключевая ставка ЦБ РФ	6,75%	6,75%	4,25%
Mosprime overnight	6,93%	6,96%	4,39%
РЕПО ЦБ overnight	7,75%	7,75%	5,25%
Макс. % по депозитам ф/л	6,15%	6,15%	4,40%
Ставки по депозитам 1эш.	7,05%	7,05%	4,20%
Ставки по депозитам 2эш.	7,35%	7,35%	5,20%

Макроэкономический контекст

Зарубежные рынки

Событие	Влияние
ФРС подала рынку сигнал о возможном сворачивании программы количественного смягчения к середине 2022 года и о первом повышении ставки в 2022 году	
<ul style="list-style-type: none"> ФРС приняла решение сохранить ставку на уровне 0,25%, при этом регулятор не исключил возможность завершения программы количественного смягчения к середине 2022 года (о начале сворачивания программы может быть объявлено на ноябрьском заседании ФРС) и начать повышение базовой ставки в 2022 году. Прогноз по росту экономики США в 2021 году снижен с 7% до 5,9%, в 2022 году – повышен с 3,3% до 3,8%; прогноз по инфляции на 2021 год повышен с 3,4% до 4,2% с замедлением в 2022 году до 2,2%; прогноз по безработице на 2021 год повышен с 4,5% до 4,8%; Число заявок на пособие по безработице в США неожиданно выросло с 335 тыс. до 351 тыс., прогноз предполагал снижение до 320 тыс.; PMI в промпроизводстве США в сентябре замедлился с 61,1 п. до 60,5 п., сильнее ожиданий; аналогичный индекс в сфере услуг замедлился с 55,1 п. до 54,4 п, также сильнее ожиданий; Число новостроек в США в августе выросло на 3,9% м/м, сильнее прогноза; число продаж на вторичном рынке жилья в США в августе сократилось на 2% м/м, сильнее прогноза. 	<ul style="list-style-type: none"> ▲ Смешанное ▼ Умеренно негативное ▼ Умеренно негативное ▲ Смешанное

Деловая активность в европейской экономике постепенно затухает, о чем свидетельствуют сентябрьские индикаторы PMI

- PMI в промышленности еврозоны в сентябре снизился с 61,4 п. до 58,7 п. (прогноз 60,3 п.), PMI в сфере услуг еврозоны в августе снизился с 59 п. до 56,3 п. (прогноз 58,5 п.); в Великобритании, Германии и Франции показатели деловой активности в производстве и услугах в сентябре также оказались заметно слабее прогнозов; ▼ Умеренно негативное
- Банк Англии принял решение сохранить базовую ставку на уровне 0,1% и программу выкупа активов на уровне £895 млрд., что совпало с ожиданиями инвесторов. Регулятор ожидает ускорения инфляции до уровня выше 4% в 4к21; ▼ ▲ Смешанное
- Индекс бизнес-климата в Германии в сентябре снизился с 99,6 п. до 98,8 п., сильнее прогноза; индекс экономических ожиданий в Германии в сентябре снизился с 97,8 п. до 97,3 п., лучше прогноза. ▼ ▲ Смешанное

Бразилия, Норвегия и Венгрия подняли учетные ставки на 100 б.п. (до 6,25%), 25 б.п. (до 0,25%) и 15 б.п. (до 1,65%) в условиях ускорения инфляции и преодоления экономиками последствий карантинных локдаунов. Единственным исключением стал Банк Турции, снизивший ставку сразу на 100 б.п. до 18% в условиях ускорения инфляции до 19,25% (при инфляционном таргете регулятора 5%) ▼ ▲ Смешанное

Рынки остаются в подвешенном состоянии после невыплаты Evergrande купона по долларovým бумагам, эксперты не ждут возникновения глобального финансового кризиса в случае дефолта китайского застройщика

- Крупнейший застройщик Китая Evergrande пропустил выплату купона \$83,5 млн. по 5-летним долларovým облигациям с погашением в марте 2022 года, при этом купоны по облигациям в юанях были выплачены в срок. Теперь у компании наступает 30-дневный период отсрочки, в течение которого можно совершить платеж по валютным займам, по истечении этого срока будет объявлен дефолт. ▼ Негативное

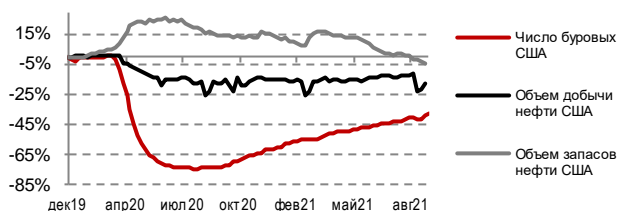
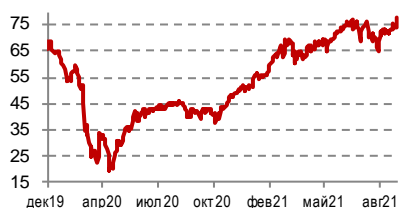
Brent достигла 3-летних максимумов на фоне позитивной статистики по запасам нефти в США и ослабления американской валюты

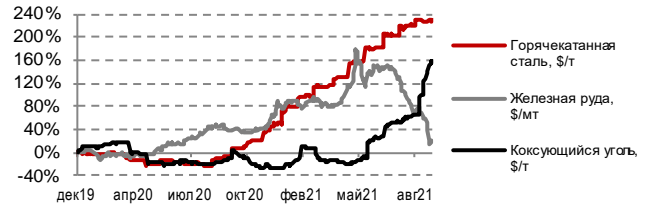
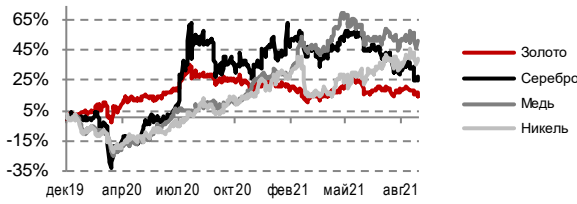
- Коммерческие запасы нефти в США снизились на 3,4 млн.бар. до 414 млн.бар., запасы нефти в стратегическом резерве США сократились на 1,2 млн.бар. до 619,6 млн.бар., добыча нефти в США выросла сразу на 0,5 млн.б.с. до 10,6 млн.бар. (были введены в строй добывающие мощности, закрытые после череды сильных ураганов), число буровых выросло на 10 ед. до 421 ед.; ▼ ▲ Смешанное
- Аналитики Bank of America допустили подорожание нефти до 100\$/бар. в 1к22 на фоне холодной зимы и дефицита газа. ▲ Умеренно позитивное

Источник: Bloomberg, Ведомости, Коммерсантъ, РБК, ИА ТАСС, АЭИ Прайм и др.

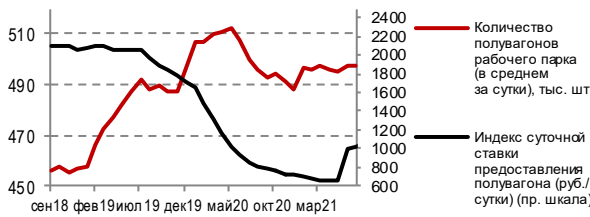
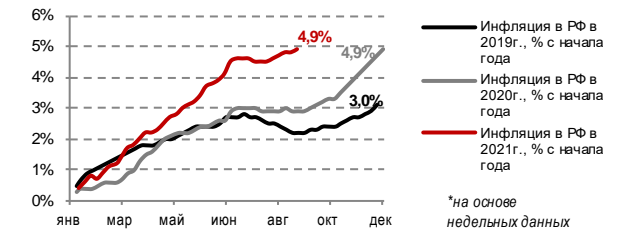
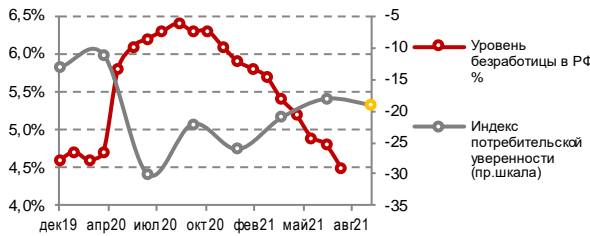
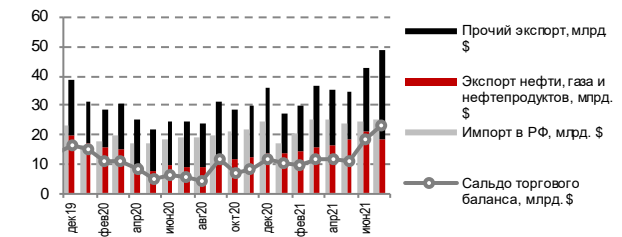
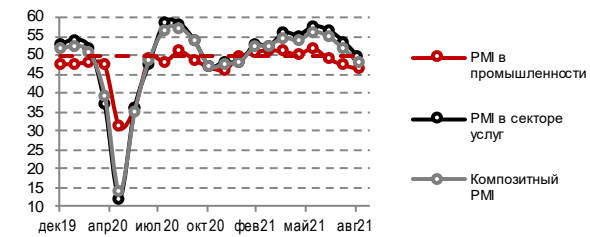
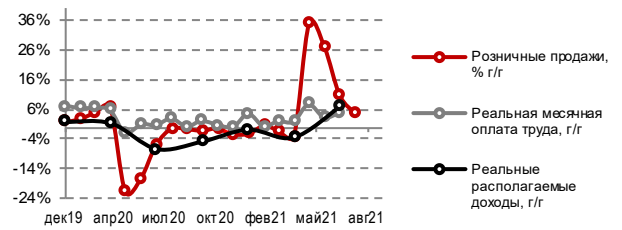
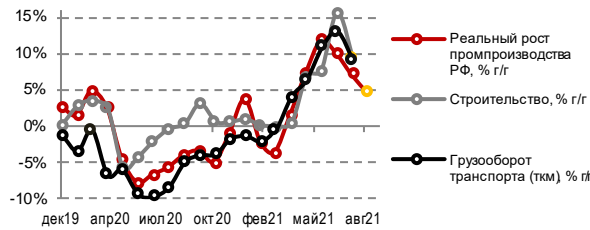
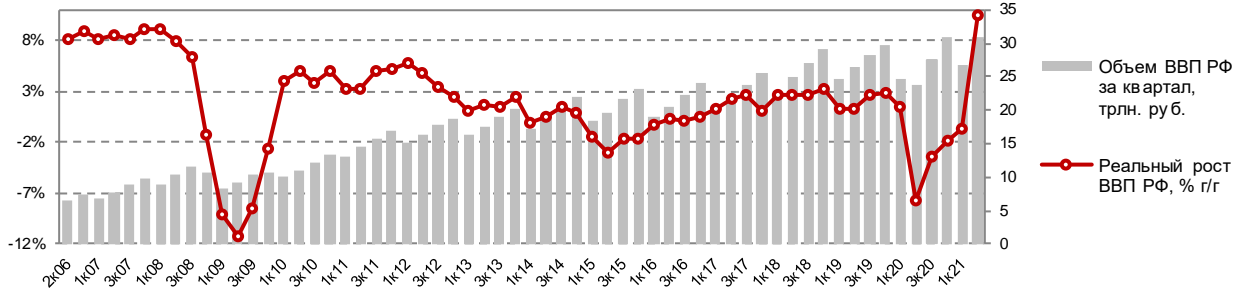
Календарь событий

Date	Time	Country	Indicator	Period	Actual	Forecast	Previous	Revised	Effect
21.09.2021	15:30	US	Current Account Balance	2Q	-\$190.3b	-\$190.8b	-\$195.7b	-\$189.4b	▲
21.09.2021	15:30	US	Housing Starts MoM	Aug	3.9%	1.0%	-7.0%	-6.2%	▲
21.09.2021	15:30	US	Building Permits MoM	Aug	6.0%	-1.8%	2.6%	2.3%	▲
22.09.2021	17:00	US	Existing Home Sales MoM	Aug	-2.0%	-1.7%	2.0%	2.2%	▼
22.09.2021	21:00	US	FOMC Rate Decision	Sep 22	0.25%	0.25%	0.25%	--	▼▲
23.09.2021	15:30	US	Initial Jobless Claims	Sep 18	351k	320k	332k	335k	▼
23.09.2021	16:45	US	Markit US Manufacturing PMI	Sep P	60.5	61.0	61.1	--	▼
23.09.2021	16:45	US	Markit US Services PMI	Sep P	54.4	54.9	55.1	--	▼
24.09.2021	17:00	US	New Home Sales MoM	Aug	1.5%	1.0%	1.0%	--	▲
22.09.2021	17:00	EC	Consumer Confidence	Sep A	-4.0	-5.9	-5.3	--	▲
23.09.2021	11:00	EC	Markit Eurozone Manuf. PMI	Sep P	58.7	60.3	61.4	--	▼
23.09.2021	11:00	EC	Markit Eurozone Services PMI	Sep P	56.3	58.5	59.0	--	▼
23.09.2021	14:00	UK	Bank of England Bank Rate	Sep 23	0.100%	0.100%	0.100%	--	▼▲
23.09.2021	11:30	UK	Markit UK PMI Manufacturing SA	Sep P	56.3	59.0	60.3	--	▼
23.09.2021	11:30	UK	Markit/CIPS UK Services PMI	Sep P	54.6	55.0	55.0	--	▼
23.09.2021	10:30	GE	Markit/BME Germany Manuf. PMI	Sep P	58.5	61.4	62.6	--	▼
23.09.2021	10:30	GE	Markit Germany Services PMI	Sep P	56.0	60.3	60.8	--	▼
24.09.2021	11:00	GE	IFO Business Climate	Sep	98.8	99.0	99.4	99.6	▼
24.09.2021	11:00	GE	IFO Expectations	Sep	97.3	96.5	97.5	97.8	▲
23.09.2021	10:15	FR	Markit France Manufacturing PMI	Sep P	55.2	57.0	57.5	--	▼
23.09.2021	10:15	FR	Markit France Services PMI	Sep P	56.0	56.1	56.3	--	▼

Товарные рынки и международная торговля



Россия



Календарь событий

Date	Time	Country	Indicator	Period	Actual	Forecast	Previous	Revised	Effect
22.09.2021	19:00	RU	Industrial Production YoY	Aug	4.7%	5.8%	6.8%	7.2%	▼
22.09.2021	19:00	RU	CPI WoW	Sep 20	0.1%	--	0.0%	--	▼▲
22.09.2021	19:00	RU	CPI Weekly YTD	Sep 20	4.9%	--	4.8%	--	▼▲
23.09.2021	16:00	RU	Gold and Forex Reserve	Sep 17	619.8b	--	620.1b	--	▼

Новостной фон

Событие	Влияние
Недельная инфляция в России снова ускорилась, промпроизводство в августе замедлилось заметно хуже прогноза, Минэкономразвития подготовило новый макропрогноз на 2021-2024 гг.	
<ul style="list-style-type: none"> Недельная инфляция снова ускорилась до +0,1%, с начала года инфляция выросла до 4,9%; Промпроизводство в августе замедлило рост с 7,2% до 4,7% г/г (прогноз 5,8%); Минэкономразвития повысило прогноз роста ВВП на 2021 год с 3,8% до 4,2%, прогноз на 2022 год понижен с 3,2% до 3%; прогноз по инфляции на 2021 год повышен с 5% до 5,8%; прогноз по росту промпроизводства на 2021 год повышен с 2% до 4,2%, прогноз на 2022 год снижен с 3,4% до 3,3% (более сильное снижение показателя заложено на 2023-2024 гг.); прогноз цены Urals на 2021 год практически не изменился (на уровне 66\$/бар.), на 2022 год прогноз по нефти повышен с 56,2\$/бар. до 62,2\$/бар. (на 2023-2024 гг. прогноз по нефти также повышен); прогнозный курс доллара на 2021 год повышен с 72,8 руб. до 73,6 руб., на 2022 год – с 70,2 руб. до 72,1 руб; Fitch повысило прогноз роста российской экономики в 2021 году на 0,6% до 4,3%, инфляция на конец 2021 года составит 6% с замедлением до 4,2% и 4% в 2022-2023 гг., средний курс доллара до 2023 года прогнозируется в диапазоне 72-73 руб. 	<ul style="list-style-type: none"> ▼ ▲ Смешанное ▼ Умеренно негативное ▼ ▲ Нейтральное
Новые санкции США против суверенного долга России	
<ul style="list-style-type: none"> Палата представителей США поддержала поправку к оборонному бюджету на новый финансовый год (начиная с 1 октября), в соответствии с которой гражданам США (United States persons) запрещается покупать или продавать суверенный долг РФ, обращающийся на вторичном рынке. Под запрет попадают: <ul style="list-style-type: none"> - бумаги ЦБ РФ, ФНБ, Федерального Казначейства, а также их агентов и аффилированных лиц, номинированные в любой валюте, со сроком погашения свыше 14 дней; - валютные свопы с ЦБ РФ, ФНБ, Федеральным Казначейством, номинированные в любой валюте, со сроком действия свыше 14 дней; - любые другие финансовые инструменты со сроком действия свыше 14 дней, которые президент США посчитает относящимися к суверенному долгу РФ. Далее, сенат США должен одобрить свой вариант проекта оборонного бюджета, затем обе палаты еще раз огласуют детали своих проектов, после чего документ пойдет на подпись президенту США. В редакции санкционного законодательства от 15 апреля 2021 года вводились санкции против первичного суверенного долга РФ и предполагали запрет финансовым институтам США участвовать в первичном размещении рублевых и валютных бумаг, выпущенных после 14 июня 2021 года ЦБ РФ, ФНБ, Минфином РФ. Также финансовым институтам США запрещалось давать рублевые и валютные займы ЦБ РФ, ФНБ, Минфину РФ. Доля нерезидентов в ОФЗ в августе достигла 20,9% или 3225 млрд.руб. или чуть больше \$44 млрд. по курсу 73 руб./долл. 	<ul style="list-style-type: none"> ▼ Негативное

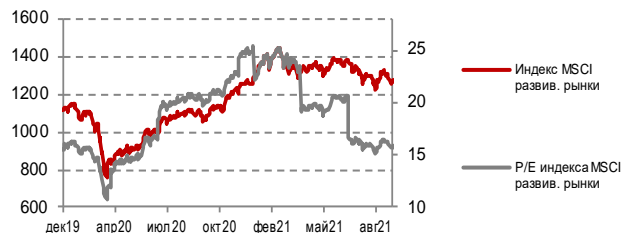
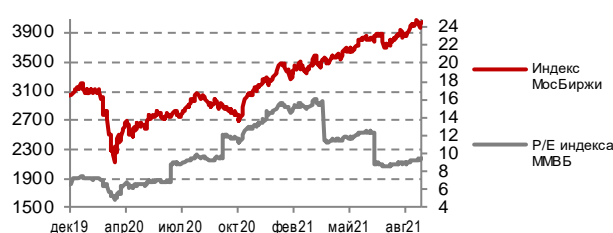
Источник: Ведомости, Коммерсантъ, РБК, ИА ТАСС, АЭИ Прайм, Росстат и др.

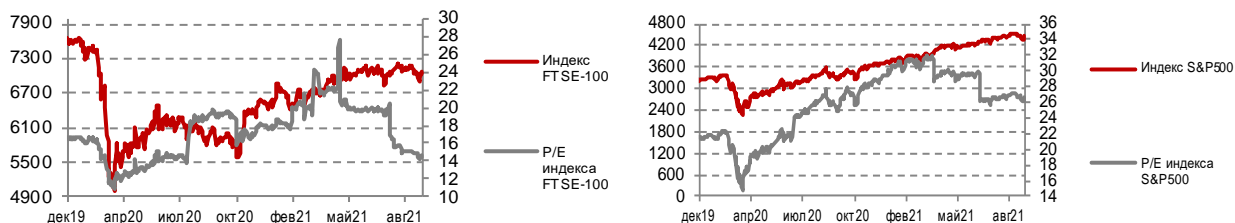
Рынок акций

Лидеры роста/падения на рынке (наиболее ликвидные акции)

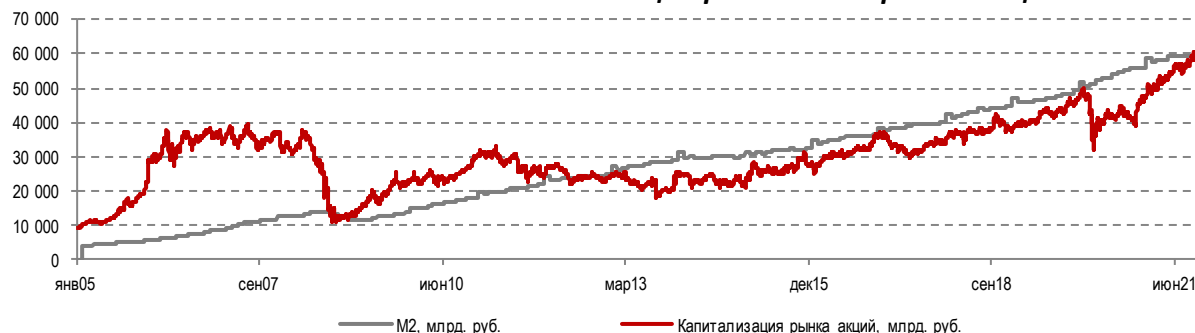
За неделю			С начала года			Сектор (ММВБ)	За неделю	С начала года		
Роснефть	6,5%	ГК Самолет	-7,9%	ГК Самолет	449,3%	Пет ропавловск	-32,6%	Нефть и газ	1,9%	25,8%
Магнит	3,9%	Мечел прив.	-7,4%	Мечел прив.	209,3%	Россет и об.	-26,6%	Пот ребит ельский	0,7%	6,8%
QIWI ГДР	3,7%	НижнекамскНХ прие	-7,1%	TCS Group ГДР	176,3%	ОВК	-25,7%	Транспорт	0,5%	10,6%
Аэрофлот	3,4%	Мечел об.	-6,1%	Распадская	149,1%	Полимет алл	-25,5%	Индекс MOEX	0,1%	22,8%
ЛУКОЙЛ	3,3%	Росагро	-4,2%	Белуга	145,3%	Mail.ru ГДР	-23,6%	Телекоммуникации	-0,1%	-1,5%
СургутНГ прив.	2,7%	Распадская	-4,2%	ГК ПИК	141,5%	Полюс Золото	-18,8%	Элект рознергетика	-0,6%	-7,4%
Газпром	2,7%	Mail.ru ГДР	-4,0%	Русал	106,6%	QIWI ГДР	-18,1%	Химия	-1,1%	49,6%
ОВК	2,3%	TCS Group ГДР	-3,9%	Мечел об.	76,4%	М. видео	-15,7%	Мет аллургия	-1,6%	7,4%
Белуга	2,2%	Полимет алл	-2,8%	Газпром	62,0%	ФСК ЕЭС	-15,0%	Финансы	-2,1%	52,7%
ФосАгро	1,6%	АЛРОСА	-2,8%	ФосАгро	60,5%	X5 ГДР	-14,5%			

Динамика фондовых индексов

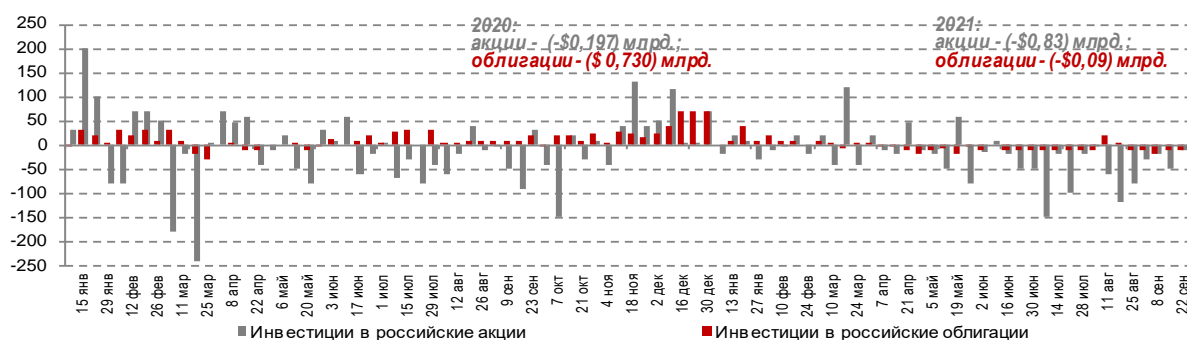




Соотношение денежной массы и капитализации российского рынка акций



Движение капитала фондов, инвестирующих в российские акции и облигации



Еженедельно, по данным EPFR

Новости по отраслям и эмитентам

Рейтинги эмитентов

Эмитент	Рейтинговое агентство	Текущий рейтинг	Прогноз	Дата изменения	Изменение	Предыдущее значение
Московская область	АКРА	AA+(RU)	Позитивный	24.09.2021	Прогноз улучшен	-
Тинькофф Банк	Fitch Ratings	BB+	Стабильный	23.09.2021	Рейтинг повышен	BB
ХКФ Банк	Fitch Ratings	BB	Стабильный	23.09.2021	Рейтинг повышен	BB-
ТКБ БАНК ПАО	Fitch Ratings	B	Стабильный	22.09.2021	Присвоен рейтинг	-
РГС Банк	Эксперт РА	ruBBB+	Позитивный	22.09.2021	Прогноз улучшен	-

Дивидендный календарь

Название компании	Дата закрытия реестра под дивиденды	Суммарная выплата дивидендов на акцию с начала 2021г., руб.	Ближайший дивиденд на акцию, руб.	Цена акции*	Доходность ближайшей дивидендной выплаты, %
Казаньоргсинтез прив.	20.09.2021	0,25	0,25	32,43	0,77%
Нижнекамскнефтехим прив.	20.09.2021	9,538	9,538	119,90	7,95%
Русская аквакультура	21.09.2021	8,00	4,00	467,00	0,86%
Фосагро	24.09.2021	168	156	5140	3,04%
ММК	27.09.2021	8,661	3,53	77,77	4,5%
Распадская	04.10.2021	5,7	23	387,98	5,93%
Мегафон	04.10.2021	112,90	112,90	650,60	17,35%

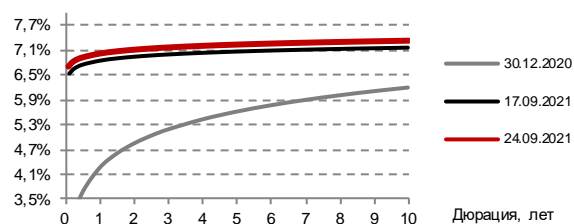
Акрон	11.10.2021	30	30	7074	0,42%
Новатэк	11.10.2021	23,74	27,67	1865,4	1,48%
Новороссийский зерновой терминал	11.10.2021	9,5	9,5	359,0	2,6%
Полюс	11.10.2021	387,15	267,48	12360	2,16%
Роснефть	11.10.2021	6,94	18,03	607,90	2,97%
МТС	11.10.2021	26,51	10,55	331,75	3,18%
Татнефть об.	12.10.2021	12,3	16,52	502,3	3,29%
Татнефть прив.	12.10.2021	12,3	16,52	466,8	3,54%
Алроса	19.10.2021	9,54	8,79	139,17	6,3%

*цена акции на дату определяется по формуле: дата закрытия реестра под дивиденды – 2 раб.

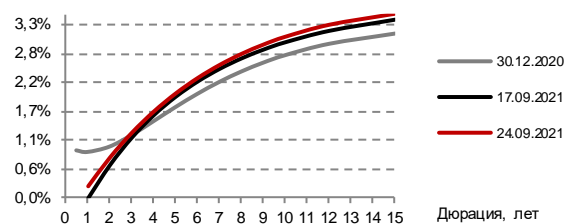
Рынок облигаций

Динамика рынков облигаций

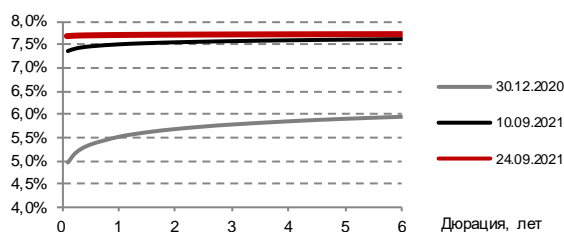
ОФЗ



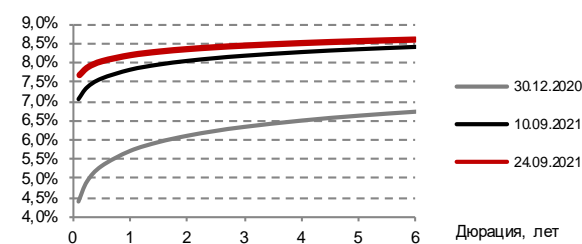
Еврооблигации РФ



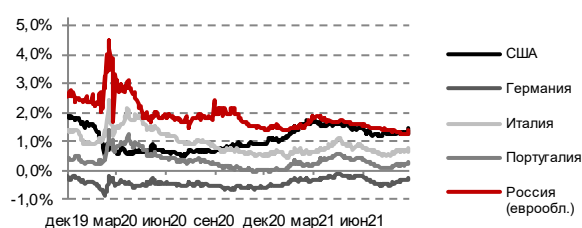
Корпоративные облигации 1 эшелона



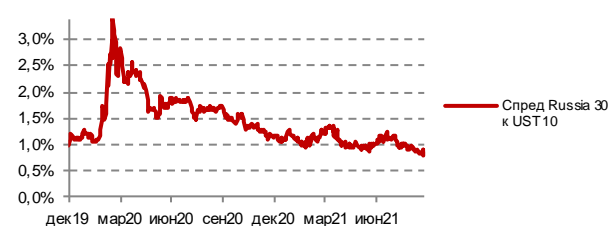
Корпоративные облигации 2 эшелона



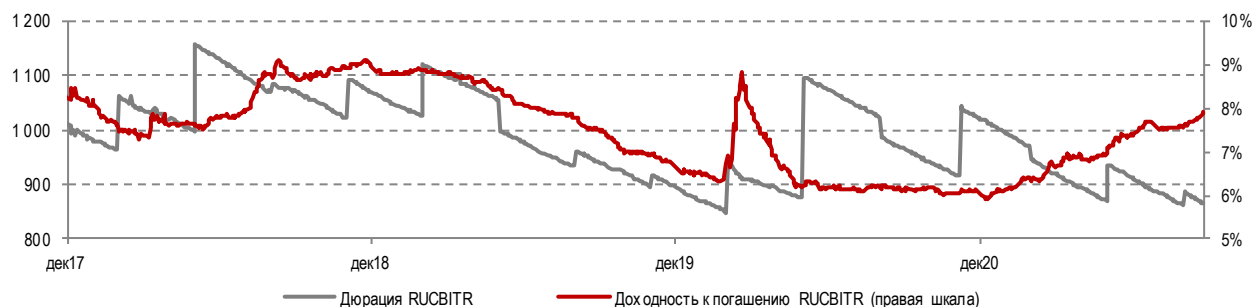
Доходности 10-летних гособлигаций



Динамика спредов по госбумагам



Индекс RUCBITR



Доходности долговых обязательств США отреагировали ростом на итоги заседания ФРС, доходность UST10 выросла за неделю на 9 б.п. до 1,45%.

Российский долг дополнительно отыгрывал санкционную риторику: кривая еврооблигаций РФ сместилась вверх примерно на 11 б.п., доходности ОФЗ продемонстрировали рост на 20-26 б.п. по всей длине кривой, как и облигации корпоративных эмитентов.

22 сентября Минфин разместил облигации с погашением в 2025 году на сумму 15 млрд. руб. при объеме спроса 38 млрд. руб., средневзвешенная доходность составила 7,14% годовых.

График размещений облигаций**Государственные облигации**

Дата аукциона	Дата погашения	Предложение, млрд. руб.	Спрос, млрд. руб.	Размещение, млрд. руб.	Купон, %	Доходность по средневзвешенной цене, % (по данным МинФин)
22.09.2021	24.09.2025	15,0	30,1	15,0	6,40%	7,14%

Корпоративные облигации**Прошедшие размещения**

Дата	Наименование	Кредитный рейтинг S&P/M/F/АКРА/ Эксперт РА	Объем эмиссии, млрд. руб.	Ставка 1-го купона при размещении, % годовых	Доходность при размещении, % годовых	Купоны, раз в год	Погашение/ Оферта, лет
17-21.09.2021	ПАО "Банк ФК Открытие", БО-П09	-/Ba2/BB/AA(RU)/ruAA	15	8,02	8,18	2	3
21.09.2021	ООО "Петроинжиниринг"	-/-/-/ruA-	0,5	9,75	10,11	4	3
21.09.2021	ООО "ТАМИ и КО", БО-01	-/-/-/ruBBB+	2	10,50	10,92	4	3,5
21.09.2021	АО "Альфа Банк", 002P-14	BB+/Ba1/BBB-/AA+(RU)/ruAA+	5	7,90	8,06	2	2
21.09.2021	СОФП "Инфраструктурные облигации"	-/Baa3/BBB-/AAA(RU)/ruAAA Рейтинг поручителя АО "ДОМ.РФ"	10	8,00	8,17	2	3,16
21.09.2021	ООО "Газпром капитал", 001Б-03	BBB-/-/AAA(RU)/-	60	8,60	8,78	2	4,5 колл
22.09.2021	НАО "ПКБ"	B/-/-/ruBBB+	1,5	10,75	11,19	4	4
23.09.2021	АО "Экспобанк", 001P-01	-/-/BB-/ruA-	5	9,00	9,31	4	3
23.09.2021	ООО "Интерлизинг", 001P-02	-/-/-/ruBBB+	1,5	9,90	10,27	4	3
24.09.2021	ПАО "Европлан", 001P-04	-/-/-/A+(RU)/-	7	8,80	9,10	4	3,5

Планируемые размещения

Дата открытия книги	Наименование	Кредитный рейтинг S&P/M/F/АКРА/ Эксперт РА	Объем эмиссии, млрд. руб.	Ориентир по ставке 1-го купона, % годовых	Ориентир по доходности, % годовых	Купоны, раз в год	Погашение/ Оферта, лет
28.09.2021	АО "Росгеология", 01	-/-/-/A(RU)/-	6		G-curve 3г + 225 бп	2	3
28.09.2021	ПАО "Нижнекамскнефтехим"	-/B1/-/ruA-	7,8	Ориентир	позднее	2	5
Конец сентября	АО "Аэрофлюээлз", 002P-01	-/-/-/ruBBB+	От 1	Не выше 9,70	10,06	4	3

Планируемые размещения еврооблигаций

Дата открытия книги	Наименование	Кредитный рейтинг S&P/M/F/АКРА/ Эксперт РА	Объем эмиссии, млн	Ориентир по ставке 1-го купона, % годовых	Ориентир по доходности, % годовых	Купоны, раз в год	Погашение/ Оферта, лет
Сентябрь 2021	СВОМ (МКБ) бессрочный суборд	-/-/B-				2	колл

Дефолты по облигациям

Дата анонса	Выпуск	Объем в обращении, млрд. руб.	Неисполненные обязательства	Величина обязательств, млрд. руб.
24.09.2021	Открытие Холдинг-3-об	7,0	Купон	0,0001
21.09.2021	Самаратранснефть-те-2-боб	3,0	Купон	0,2
20.09.2021	Самаратранснефть-те-1-боб	3,38	Купон	0,2

Внешний корпоративный долг**Выплаты по внешнему долгу корпоративных эмитентов в 4-м квартале 2021г.**

Эмитент	Объем погашения, \$млн.
Газпром	783
Фосагро	366
НК Альянс	294

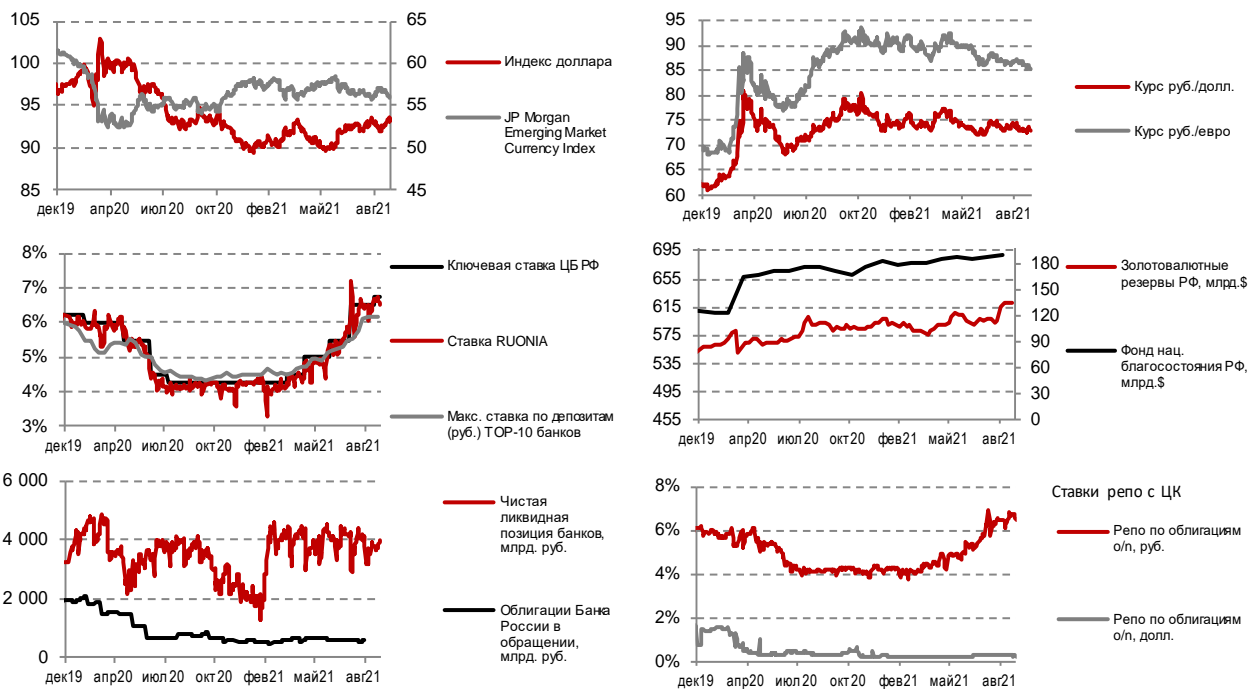
МКБ	247
Лукойл	103
Прочие	709
Итого выплат	2 502

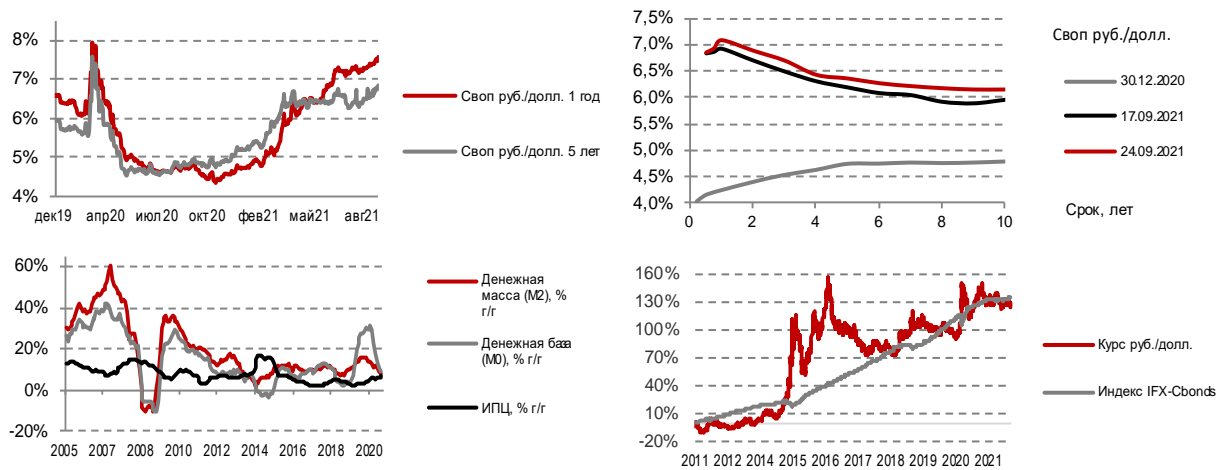
Размещение еврооблигаций

Заёмщик	Начало размещения	Дата погашения/оферты	Предложение, \$ млрд.	Спрос, \$ млрд.	Размещение, \$ млрд.	Купон, %	Рейтинг выпуска	Рейтинг эмитента/заёмщика	Доходность эффективная к погашению/оферте, %
Credit Bank of Moscow	13.01.2021	21.01.2026	0,7	1,3	0,7	3,10	-	Ba3/BB-/BB	-
Sovcombank	19.01.2021	26.01.2025	0,3	0,9	0,3	3,4	Ba1	BB+/Ba1/BB	3,4289
Gazprom	20.01.2021	27.01.2029	2,0	4,0	2,0	2,95	-	Baa2	2,9718
Domodedovo	01.02.2021	08.11.2027	0,453	1,7	0,453	5,35	BB/Ba1	Ba1	5,4216
Gazprom	10.02.2021	17.02.2027	1,18	2,9	1,18	1,5	Baa2/BBB-/BBB	Baa2/BBB-/BBB	1,5
OZON	17.02.2021	24.02.2026	0,75	-	0,75	1,875	-	-	1,8838
Russian Rail	16.03.2021	23.03.2027	0,27	-	0,27	3,125	-	Baa2/BBB-/BBB	3,1269
Alfa Bank	19.04.2021	26.10.2026	0,35	0,65	0,35	5,5	-	BBB-/Ba1/BB+	5,5756
Sovcomflot	20.04.2021	26.04.2028	0,43	1,6	0,43	3,85	BB+	Ba2/BBB-	3,8871
Russian Federation	20.05.2021	27.05.2036	1,22	1,59	1,22	2,65	-	Baa3/BBB-/BBB-	2,6481
Russian Federation	20.05.2021	20.11.2027	0,57	0,79	0,57	1,125	-	Baa3/BBB-/BBB-	-
NLMK	25.05.2021	02.06.2026	0,61	1,8	0,61	1,45	-	Baa2/BBB-/BBB	1,4492
Expobank	08.06.2021	-	0,06	-	0,06	7,50	-	BB-	-
Gazprom	23.06.2021	30.06.2027	0,55	2,2	0,55	1,54	-	Baa2/BBB-/BBB	1,54
Gazprom	07.07.2021	14.07.2031	1,0	2,8	1,0	3,5	Baa2/BBB-/BBB	Baa2/BBB-/BBB-	3,5
Rosneft	23.07.2021	11.07.2031	2,5	-	2,5	1,25	Baa3/BBB-/ruAAA	Baa3/BBB-/ruAAA	-
VEB.RF	29.07.2021	23.07.2026	0,55	0,65	0,55	3,38	-	Baa3/BBB-/BBB	3,4079
Rosselkhozbank	03.08.2021	23.07.2024	0,1	-	0,1	1,4	-	BBB-	-
AKB Metallinvestbank	10.09.2021	27.02.2032	0,03	-	0,03	7,00	-	B1/ruBBB/A-(RU)	-
Phosagro	09.09.2021	16.09.2028	0,5	3,0	0,5	2,60	BBB-	BBB-/Baa3	-
SUEK Securities	08.09.2021	15.09.2026	0,5	1,8	0,5	3,375	-	Ba2/BB	3,38
Тинькофф Банк	13.09.2021	-	0,6	4,0	0,6	6,0	B3/B-	Ba3/BB-	6,0
МКБ	14.09.2021	21.09.2026	0,5	1,7	0,5	3,875%	BB	Ba3/BB-/BB-	3,981
Итого размещено					15,72				

Денежный и валютный рынки

Динамика ключевых показателей денежного и валютного рынка





При подготовке материалов использована информация из следующих источников:
 Bloomberg, Cbonds, Rusbonds, АЭИ Прайм, Ведомости, ИА ТАСС, Коммерсантъ, РБК, Банк России и др.