

Еженедельный обзор финансовых рынков и экономической ситуации

8 ноября 2021 г.

Содержание

Макроэкономический контекст.....	1
Рынок акций.....	4
Новости по отраслям и эмитентам.....	5
Рынок облигаций.....	5
Денежный и валютный рынки.....	7

Итоги торгов за прошедшую неделю

Рынок акций

	Текущее значение	Изменение за период		
		с 30.10.21 по 05.11.21	с начала 2021 г. по 05.11.21	с начала 2020 г. по 05.11.20
MSCI World	3232	1,8%	20,2%	4,6%
S&P 500	4698	2,0%	25,1%	8,7%
DAX 30	16054	2,3%	17,0%	-5,1%
CAC 40	7041	3,1%	26,8%	-16,6%
FTSE 100	7304	0,9%	13,1%	-21,7%
Bovespa	104824	1,3%	-11,9%	-12,9%
Shanghai	3492	-1,6%	0,5%	8,9%
Sensex (Индия)	60068	1,3%	25,8%	0,2%
Hang Seng	24871	-2,0%	-8,7%	-8,8%
MSCI развив. рынки	1264	-0,1%	-2,1%	4,6%
MSCI Russia	881	0,3%	31,8%	-31,0%
МосБиржа	4175	0,6%	26,9%	-6,1%
МосБиржа (вкл. див.)	7348	0,6%	32,0%	-1,3%
RTS	1848	0,2%	33,2%	-24,4%

Рынок облигаций

	Текущее значение	Изменение за период		
		с 30.10.21 по 05.11.21	с начала 2021 г. по 05.11.21	с начала 2020 г. по 05.11.20
UST 10	1,45	-0,10	0,54	-1,15
Bund 10	-0,28	-0,18	0,29	-0,45
Italy 10	0,88	-0,29	0,33	-0,74
France 10	0,06	-0,21	0,40	-0,48
Brazil 10	4,60	-0,22	1,38	-0,39
Mexico 10	3,04	-0,05	0,35	-0,24
Russia 30	1,39	-0,02	-0,03	-0,58
Russia 42	3,43	-0,09	0,36	-0,33
ОФЗ 1 год (26220)	7,95	0,06	3,77	-1,19
ОФЗ 5 лет (26226)	8,40	0,04	3,02	-0,78
ОФЗ 10 лет (26218)	8,30	0,09	2,39	-0,44
МосБиржа корп.обл(цен)	91,3	-0,0%	-6,3%	0,7%
МосБиржа корп.(сов.дох)	455,1	0,0%	-0,8%	6,9%
IFX-Cbonds	725,7	0,3%	0,8%	8,2%

Валютный рынок

	Текущее значение	Изменение за период		
		с 30.10.21 по 05.11.21	с начала 2021 г. по 05.11.21	с начала 2020 г. по 05.11.20
Руб./доллар	71,25	0,6%	-3,8%	24,0%
Руб./евро	82,42	0,6%	-9,1%	30,6%
Бивал. корзина	76,28	0,6%	-6,4%	27,2%
Евро/доллар	1,157	0,1%	-5,3%	5,5%
Индекс доллара	94,32	0,2%	4,9%	-4,0%

Денежный рынок

	Значение на 05.11.2021	Значение на 29.10.2021	Значение на 05.11.2020
Ключевая ставка ЦБ РФ	7,50%	7,50%	4,25%
Mosprime overnight	7,41%	7,60%	4,48%
РЕПО ЦБ overnight	8,50%	8,50%	5,25%
Макс. % по депозитам ф/л	6,53%	6,53%	4,42%
Ставки по депозитам 1эш.	7,65%	7,65%	4,35%
Ставки по депозитам 2эш.	8,05%	8,05%	5,15%

Макроэкономический контекст

Зарубежные рынки

Событие	Влияние
ФРС ожидаемо не стала менять базовую ставку, объявив о сокращении объема выкупаемых активов на \$15 млрд. ежемесячно в период с ноября 2021 года по июнь 2022 года. Инвесторы обратили внимание на благоприятную статистику рынка труда США за октябрь	
<ul style="list-style-type: none"> ФРС ожидаемо сохранила базовую ставку на уровне 0,25%, объем выкупа активов в ноябре будет снижен со \$120 млрд. до \$105 млрд., а в декабре – до \$90 млрд., полное сворачивание программы выкупа активов произойдет к середине 2022 года. Сигналов к изменению ставки американский регулятор не подал инвесторам, ФРС считает повышенную инфляцию временным явлением; Число заявок на пособие по безработице в США сократилось с 283 тыс. до 269 тыс., сильнее прогноза; Число новых рабочих мест в экономике США в октябре выросло с 312 тыс. до 531 тыс. при прогнозе 450 тыс.; Безработица в США в октябре сократилась с 4,8% до 4,6%, сильнее прогноза; Дефицит торгового баланса США в сентябре увеличился с \$72,8 млрд. до \$80,9 млрд., сильнее прогноза; 	<ul style="list-style-type: none"> ▲ Смешанное ▲ Умеренно позитивное ▲ Умеренно позитивное ▲ Умеренно позитивное ▼ Умеренно негативное

- Конгресс США проголосовал за принятие «малого» инфраструктурного плана, в рамках которого \$1 трлн. будет потрачен на модернизацию автомобильных и железных дорог, мостов, аэропортов и вокзалов; ▲ Умеренно позитивное
- Отчетность компаний промышленного, технологического и энергетического секторов США за 3к21 оказалась преимущественно лучше прогнозов, отчетность компаний финансового сектора США за 3к21 носила смешанный характер. ▼ ▲ Смешанное

Банк Англии готов повысить ставку в ближайшие месяцы, параметры программы количественного смягчения британский регулятор пока не меняет

- Безработица в еврозоне в сентябре сократилась с 7,5% до 7,4%, в рамках прогноза; ▼ ▲ Нейтральное
- Розничные продажи в еврозоне в сентябре усилили темпы роста с 1,5% до 2,5%, лучше прогноза; ▼ ▲ Смешанное
- Розничные продажи в Германии в сентябре упали на 0,7% г/г при прогнозе роста на 1,8% г/г;
- Банк Англии ожидаемо сохранил базовую ставку на уровне 0,1% и выразил готовность повысить ставку в ближайшие месяцы в случае выхода позитивных данных по рынку труда, планы по выкупу активов регулятор пока не меняет. Банк Англии ожидает достижение пика инфляцией в 4,8% во 2к22; ▼ ▲ Смешанное
- Промпроизводство в Германии в сентябре упало на 1% г/г после роста на 2,2% в августе, ожидался рост показателя на 1,3%. ▼ Умеренно негативное

- **Банк Польши поднял ставку на 75 б.п. до 1,25%, выше прогноза: инфляция в октябре достигла 5,9% при целевом диапазоне 2,5% (+/- 1%);** ▼ ▲ Смешанное

- **Банк Чехии провел четвертое подряд и самое большое повышение ключевой ставки - на 125 б.п. до 2,75%, что связано с повышенным инфляционным давлением внутри страны, рост цен к концу года может достичь 7%.** ▼ ▲ Смешанное

- **Мировой индекс продовольственных цен ФАО в долларах США в октябре усилил месячную динамику с 1% до 3%, достигнув максимумов с июля 2011 года** ▼ Негативное

Инвесторы обратили внимание на благоприятную внешнеторговую статистику и индикаторы деловой активности КНР в октябре

- PMI в промпроизводстве КНР в октябре увеличился с 50 п. до 50,6 п., лучше прогноза; аналогичный индекс в сфере услуг увеличился с 53,4 п. до 53,8 п., также лучше прогноза; ▲ Умеренно позитивное
- Профицит внешней торговли КНР в октябре вырос с \$66,8 млрд. до \$84,5 млрд., сильнее прогноза: темпы роста экспорта замедлились с 28,1% до 27,1%, слабее прогноза, темпы роста импорта увеличились с 17,6% до 20,6%, слабее прогноза. ▲ Умеренно позитивное

ОПЕК+ не пошла на сверхплановое увеличение добычи нефти в декабре, о котором просили США и крупнейшие потребители нефти

- ОПЕК+ поддержала план по наращиванию добычи нефти в декабре на 400 тыс.б.с. Таким образом, экспортеры решили не отступать от ранее согласованных договоренностей по увеличению добычи; ▲ Умеренно позитивное
- Запасы нефти на одном из крупнейших нефтяных терминалов США в Кушинге сократились до минимума с 2018 года (31,2 млн.бар.), что связано с резко возросшим спросом на американскую нефть со стороны Южной Кореи, Индии и Тайваня в условиях, когда закредитованные сланцевые производители в США не спешат активно наращивать добычу нефти; ▲ Умеренно позитивное
- Коммерческие запасы нефти в США за предыдущую неделю выросли на 3,3 млн.бар. до 434,1 млн.бар., добыча нефти в США выросла на 200 тыс.б.с. до 11,5 млн.б.с., число буровых в США выросло на 6 ед. до 450 ед. ▼ Умеренно негативное

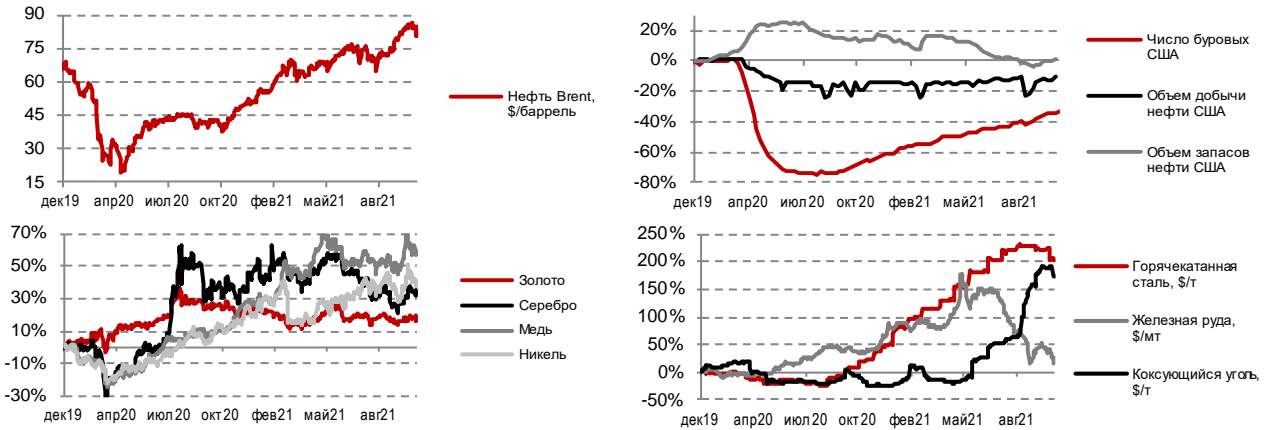
Источник: Vlootberg, Ведомости, Коммерсантъ, РБК, ИА ТАСС, АЭИ Прайм и др.

Календарь событий

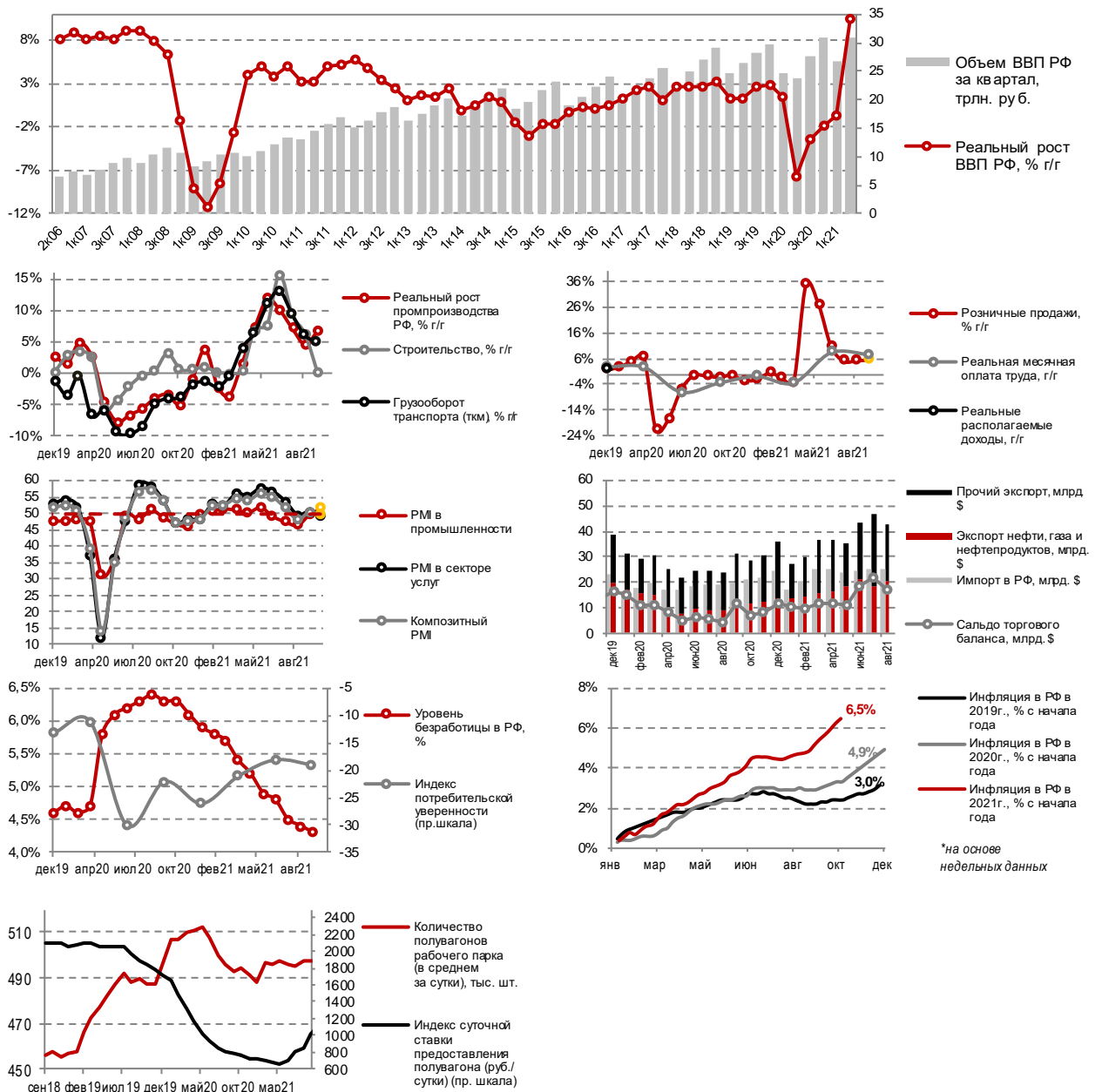
Date	Time	Country	Indicator	Period	Actual	Forecast	Previous	Revised	Effect
01.11.2021	16:45	US	Markit US Manufacturing PMI	Oct F	58.4	59.2	59.2	--	▼
01.11.2021	17:00	US	ISM Manufacturing	Oct	60.8	60.5	61.1	--	▼
01.11.2021	17:00	US	Construction Spending MoM	Sep	-0.5%	0.3%	0.0%	0.1%	▼
03.11.2021	16:45	US	Markit US Services PMI	Oct F	58.7	58.2	58.2	--	▲
03.11.2021	21:00	US	FOMC Rate Decision	Nov 3	0.25%	0.25%	0.25%	--	▼▲
04.11.2021	15:30	US	Initial Jobless Claims	Oct 30	269k	275k	281k	283k	▲
04.11.2021	15:30	US	Trade Balance	Sep	-\$80.9b	-\$80.2b	-\$73.3b	-\$72.8b	▼
05.11.2021	15:30	US	Change in Nonfarm Payrolls	Oct	531k	450k	194k	312k	▲
05.11.2021	15:30	US	Unemployment Rate	Oct	4.6%	4.7%	4.8%	--	▲
02.11.2021	12:00	EC	Markit Eurozone Manuf. PMI	Oct F	58.3	58.5	58.5	--	▼
03.11.2021	13:00	EC	Unemployment Rate	Sep	7.4%	7.4%	7.5%	--	▼▲
04.11.2021	12:00	EC	Markit Eurozone Services PMI	Oct F	54.6	54.7	54.7	--	▼
05.11.2021	13:00	EC	Retail Sales YoY	Sep	2.5%	1.5%	0.0%	1.5%	▲
01.11.2021	12:30	UK	Markit UK PMI Manufacturing SA	Oct F	57.8	57.7	57.7	--	▲
03.11.2021	10:00	UK	Nationwide House Px NSA YoY	Oct	9.9%	9.2%	10.0%	--	▲
03.11.2021	12:30	UK	Markit/CIPS UK Services PMI	Oct F	59.1	58.0	58.0	--	▲
04.11.2021	15:00	UK	Bank of England Bank Rate	Nov 4	0.100%	0.100%	0.100%	--	▼▲
01.11.2021	10:00	GE	Retail Sales NSA YoY	Sep	-0.7%	1.8%	0.4%	0.9%	▼
02.11.2021	11:55	GE	Markit/BME Germany Manuf. PMI	Oct F	57.8	58.2	58.2	--	▼
05.11.2021	10:00	GE	Industrial Production WDA YoY	Sep	-1.0%	1.3%	1.7%	2.2%	▼
02.11.2021	11:50	FR	Markit France Manufacturing PMI	Oct F	53.6	53.5	53.5	--	▲
05.11.2021	10:45	FR	Industrial Production YoY	Sep	0.8%	2.5%	3.9%	--	▼
01.11.2021	04:45	CH	Caixin China PMI Mfg	Oct	50.6	50.0	50.0	--	▲
03.11.2021	04:45	CH	Caixin China PMI Services	Oct	53.8	53.1	53.4	--	▲
07.11.2021		CH	Trade Balance	Oct	\$84.54b	\$64.03b	\$66.76b	--	▲
07.11.2021		CH	Exports YoY	Oct	27.1%	22.8%	28.1%	--	▲

07.11.2021	CH	Imports YoY	Oct	20.6%	26.2%	17.6%	--	▼
07.11.2021	CH	Foreign Reserves	Oct	\$3217.61b	\$3200.00b	\$3200.63b	--	▲

Товарные рынки и международная торговля



Россия



Календарь событий

Date	Time	Country	Indicator	Period	Actual	Forecast	Previous	Revised	Effect
01.11.2021	09:00	RU	Markit Russia PMI Mfg	Oct	51.6	50.5	49.8	--	▲
03.11.2021	09:00	RU	Markit Russia PMI Services	Oct	48.8	49.7	50.5	--	▼
03.11.2021	19:00	RU	CPI YoY	Oct	8.13%	8.00%	7.40%	7.42%	▼
03.11.2021	19:00	RU	CPI WoW	Nov 1	0.21%	--	0.28%	--	▲
03.11.2021	19:00	RU	CPI MoM	Oct	1.11%	1.00%	0.60%	--	▼
03.11.2021	19:00	RU	CPI Weekly YTD	Nov 1	6.52%	--	6.28%	--	▼

Новостной фон

Событие	Влияние
Недельная инфляция в России незначительно замедлилась, в то время как помесечная инфляция в октябре ускорилась до многолетних максимумов, PMI в промышленности в октябре на максимумах с мая 2021 года	
<ul style="list-style-type: none"> Недельная инфляция замедлилась с 0,28% до 0,21%, помесечная инфляция в октябре ускорилась с 0,6% до 1,11%, максимальные темпы для октября с 2007 года, годовая инфляция в октябре ускорилась с 7,4% до 8,13% (3,99% в октябре 2020 года), инфляция с начала года достигла 6,52%; PMI в промпроизводстве в октябре увеличился с 49,8 п. до 51,6 п. (первое превышение 50 п. с мая 2021 года), сильнее прогноза; аналогичный показатель в сфере услуг снизился с 50,5 п. до 48,8 п., сильнее прогноза; Минфин в ноябре увеличит ежедневный объем покупок валюты в рамках бюджетного правила с \$212 млн. до \$360 млн., что является максимальным уровнем с осени 2018 года; Moody's улучшило прогноз по росту ВВП России в 2021 году с 3,2% до 4,8%, что связано с высокими ценами на сырье, увеличением добычи нефти и восстановлением потребительского спроса. Прогноз роста ВВП на 2022 год снижен с 2,5% до 2,2%. 	<ul style="list-style-type: none"> ▼ Умеренно негативное ▼ ▲ Смешанное ▼ ▲ Смешанное ▲ Умеренно позитивное

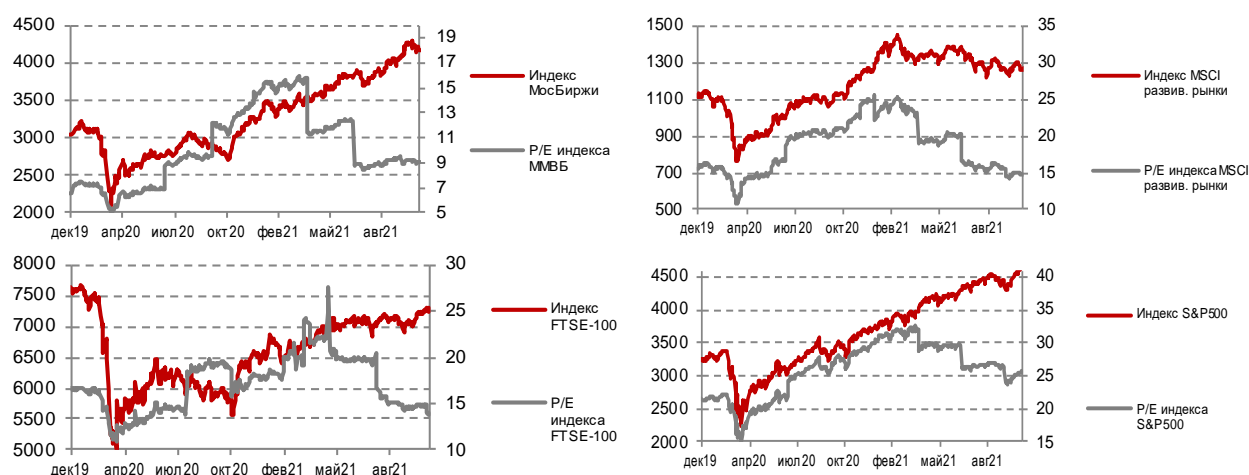
Источник: Ведомости, Коммерсантъ, РБК, ИА ТАСС, АЭИ Прайм, Росстат и др.

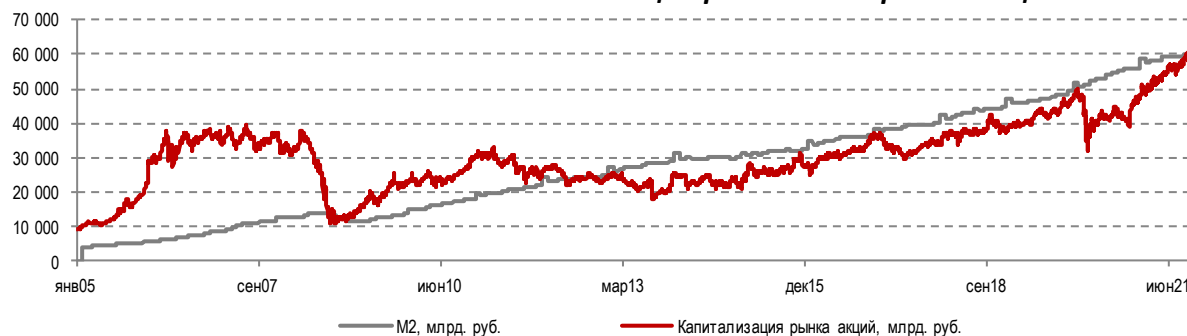
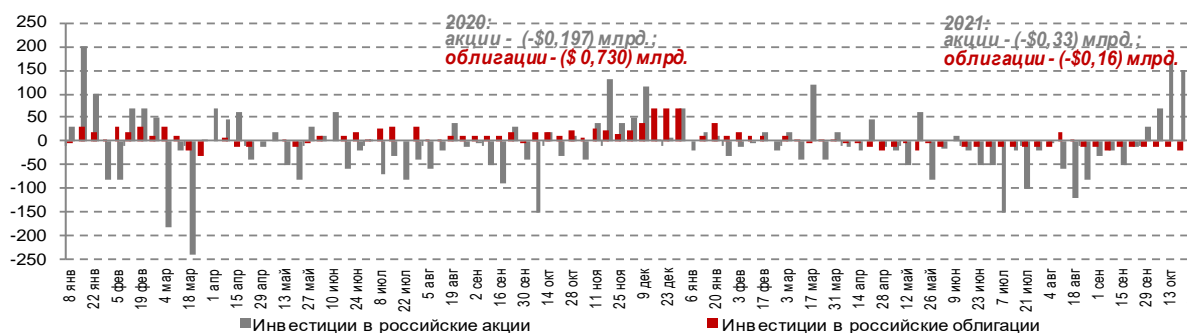
Рынок акций

Лидеры роста/падения на рынке (наиболее ликвидные акции)

За неделю			С начала года			Сектор (ММВБ)	За неделю	С начала года
ТСС Group ГДР	9,9%	Петропавловск	-7,5%	ГК Самолет	412,5%	Петропавловск	3,3%	63,1%
Акрон	8,9%	EN+ ГДР	-5,6%	Мечел прив.	289,9%	Mail.ru ГДР	2,9%	66,0%
Магнит	5,5%	Русал	-5,5%	ТСС Group ГДР	239,1%	ОВК	0,7%	-5,2%
Яндекс ГДР	4,9%	ГК ПИК	-5,1%	Ашинский мет.	198,3%	Полимет алл	0,6%	10,5%
АФК Система	4,7%	FixPrice ГДР	-4,4%	Белуга	190,7%	Русснефть	0,6%	26,9%
Сегежа	4,5%	ДВМП	-3,9%	Распадская	189,2%	Россет и об.	0,1%	-5,8%
Распадская	4,5%	Мечел об.	-3,8%	ДВМП	122,5%	ФСК ЕЭС	-0,4%	7,8%
ОВК	4,1%	ММК	-3,7%	Русал	92,0%	QIWI ГДР	-1,0%	27,4%
ФосАгро	4,1%	ФСК ЕЭС	-3,2%	ГК ПИК	86,8%	М.видео	-1,4%	12,7%
Полус Золото	3,0%	Русснефть	-2,8%	ФосАгро	86,1%	Х5 ГДР	-13,1%	

Динамика фондовых индексов



Соотношение денежной массы и капитализации российского рынка акций**Движение капитала фондов, инвестирующих в российские акции и облигации**

Еженедельно, по данным EPFR

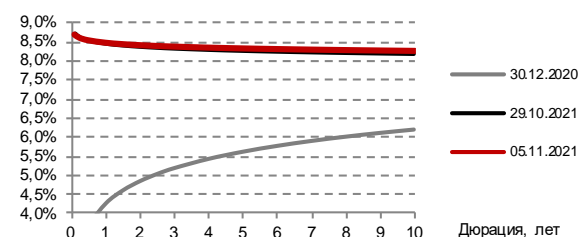
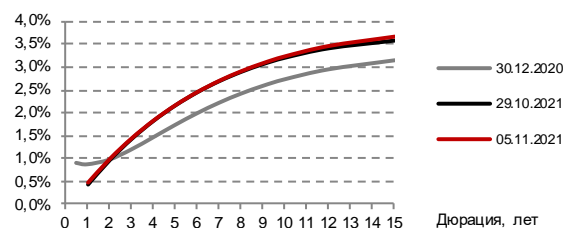
Новости по отраслям и эмитентам**Рейтинги эмитентов**

Эмитент	Рейтинговое агентство	Текущий рейтинг	Прогноз	Дата изменения	Изменение	Предыдущее значение
Пионер ГК	АКРА	A-(RU)	Стабильный	02.11.2021	Рейтинг повышен	BBB+(RU)

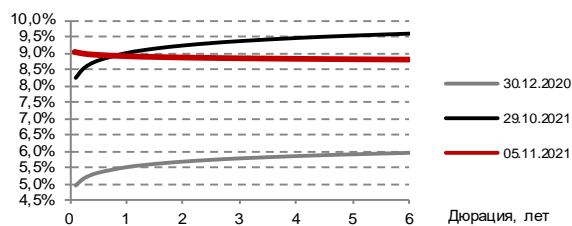
Дивидендный календарь

Название компании	Дата закрытия реестра под дивиденды	Суммарная выплата дивидендов на акцию с начала 2021г., руб.	Ближайший дивиденд на акцию, руб.	Цена акции*	Доходность ближайшей дивидендной выплаты, %
НЛМК	07.12.2021	28,58	13,33	220,98	6,03%
Северсталь	14.12.2021	167,49	85,93	1625,40	5,29%
М Видео	16.12.2021	38,00	35,00	601,00	5,82%
Юнипро	17.12.2021	0,13	0,19	2,80	6,81%
Русская Аквакультура	20.12.2021	4,00	4,00	551,00	0,73%
Лукойл	21.12.2021	213,00	340,00	7182,00	4,73%

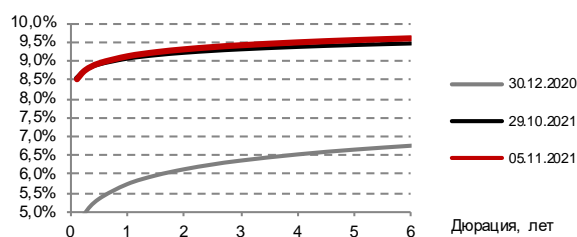
*цена акции на дату определяется по формуле: дата закрытия реестра под дивиденды – 2 раб.

Рынок облигаций**Динамика рынков облигаций****ОФЗ****Еврооблигации РФ**

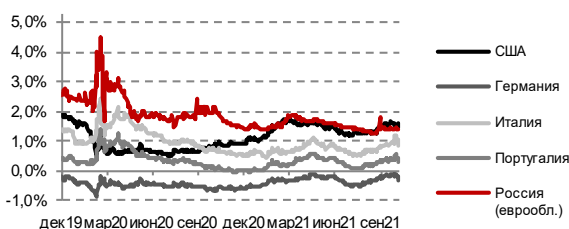
Корпоративные облигации 1 эшелона



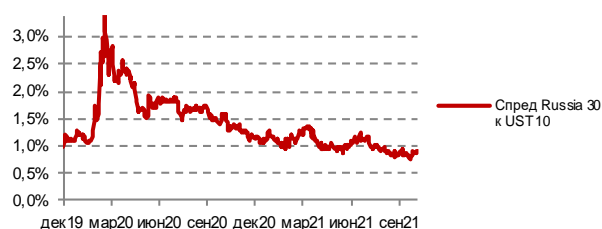
Корпоративные облигации 2 эшелона



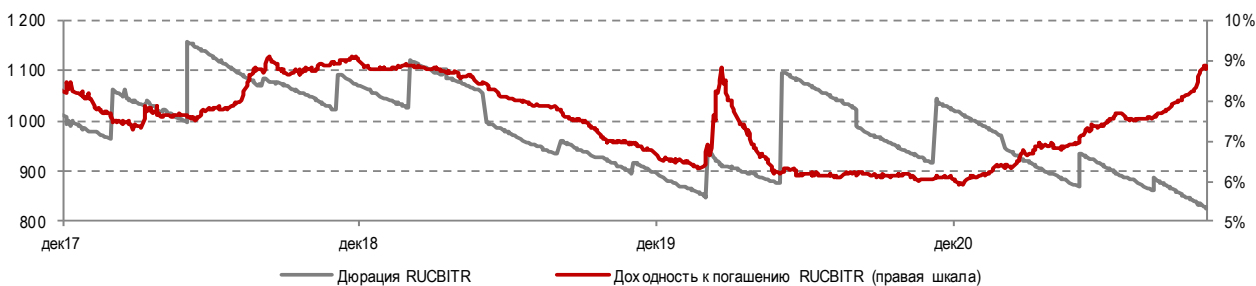
Доходности 10-летних гособлигаций



Динамика спредов по госбумагам



Индекс RUCBITR



Доходность десятилетних гос облигаций США составила 1,45%, снизившись на 10 б.п. за прошедшую неделю.

Российская кривая евробондов практически не изменилась.

Кривая ОФЗ сохранила инвертированную форму, рост доходностей продолжился, доходности на длинном конце выросли сильнее, чем на коротком.

Минфин отказался от проведения 03.11.2021 г. аукционов по размещению ОФЗ в целях содействия стабилизации рыночной ситуации.

График размещений облигаций

Корпоративные облигации

Планируемые размещения

Дата открытия книги	Наименование	Кредитный рейтинг S&P/M/F/АКРА/Эксперт РА	Объем эмиссии, млрд. руб.	Ориентир по ставке 1-го купона, % годовых	Ориентир по доходности, % годовых	Купоны, раз в год	Погашение/Оферта, лет
11.11.2021	ПАО "Сегежа Групп", 002P-01	-/-/-/ -/ruA+	10		G-curve 3 г + 200-220 бп	2	3
11.11.2021	Ульяновская область, 34004	-/-/-/ -/ruBBB+	3		G-curve 2,8 л + 170-190 бп	4	5
Ноябрь 2021	ООО "Биннофарм Групп", 001P-01	-/-/-/ -/ruA	3	ориентир	позднее	4	2

Планируемые размещения еврооблигаций

Дата открытия книги	Наименование	Кредитный рейтинг S&P/M/F/АКРА/Эксперт РА	Объем эмиссии, млн	Ориентир по ставке 1-го купона, % годовых	Ориентир по доходности, % годовых	Купоны, раз в год	Погашение/Оферта, лет
8-15.11.21	Gazprom	BBB-/Baa2/BBB	500M euro	ориентир	позднее	2	7-10

Дефолты по облигациям

Дата анонса	Выпуск	Объем в обращении, млрд. руб.	Неисполненные обязательства	Величина обязательств, млрд.руб.
04.11.2021	Открытие Холдинг-6-боб	5,0	Купон	0,0001
02.11.2021	Открытие Холдинг-5-боб	5,0	Купон	0,0001

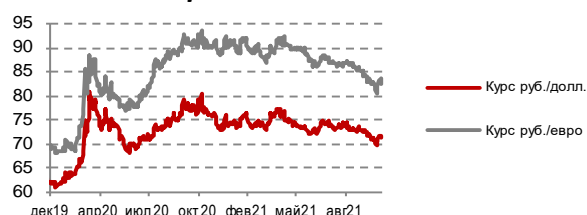
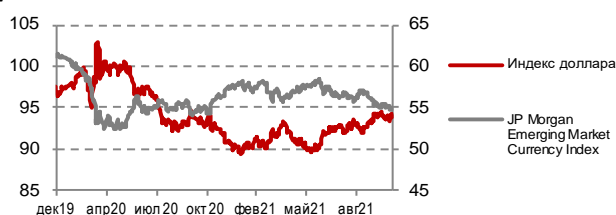
Внешний корпоративный долг

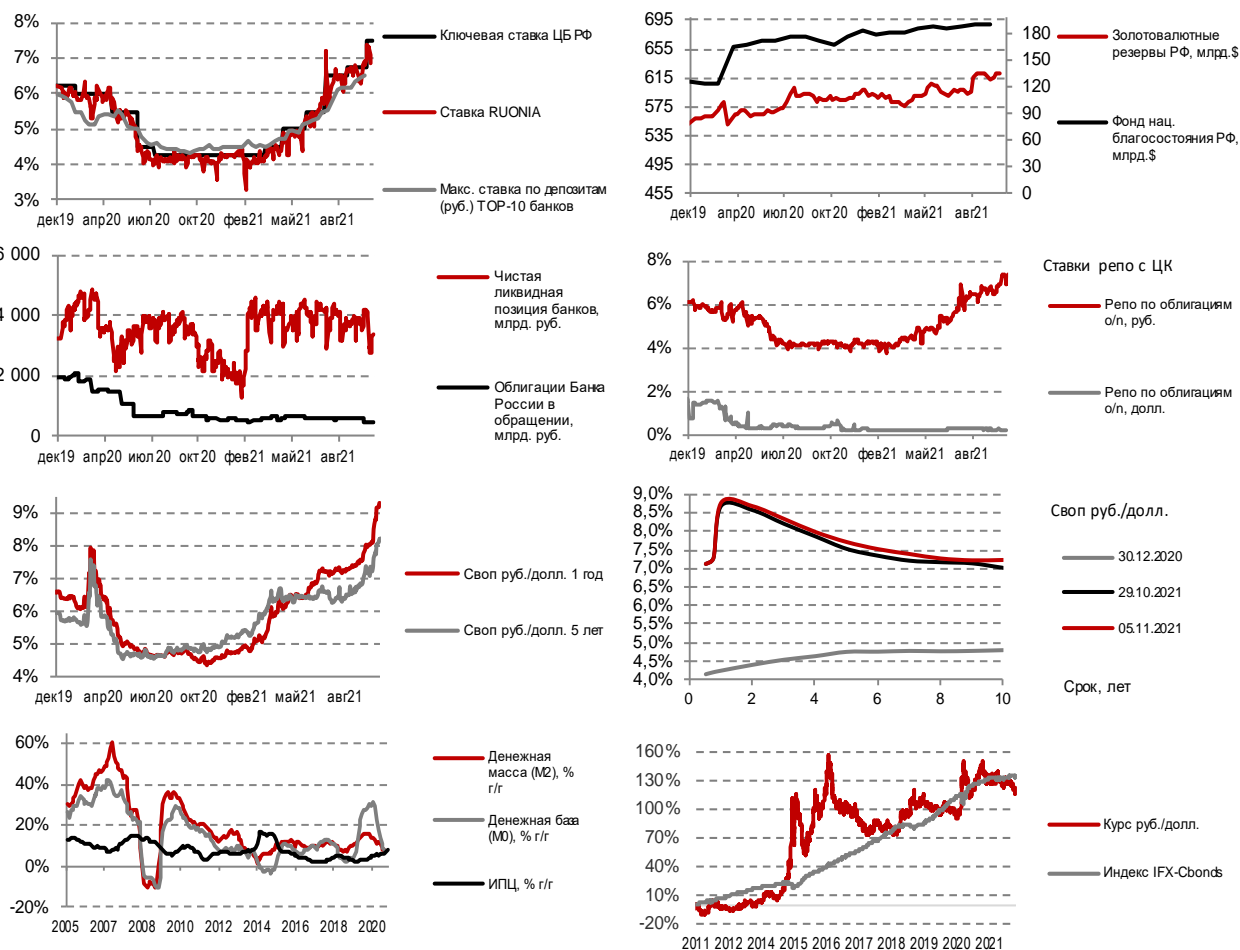
Выплаты по внешнему долгу корпоративных эмитентов в 4-м квартале 2021г.

Эмитент	Объем погашения, \$млн.
Газпром	783
Фосагро	366
НК Альянс	294
МКБ	247
Лукойл	103
Прочие	709
Итого выплат	2 502

Размещение еврооблигаций

Заёмщик	Начало размещения	Дата погашения/оферты	Предложение, \$ млрд.	Спрос, \$ млрд.	Размещение, \$ млрд.	Купон, %	Рейтинг выпуска	Рейтинг эмитента/заёмщика	Доходность эффективная к погашению/оферте, %
Credit Bank of Moscow	13.01.2021	21.01.2026	0,7	1,3	0,7	3,10	-	Ba3/BB-/BB	-
Sovcombank	19.01.2021	26.01.2025	0,3	0,9	0,3	3,4	Ba1	BB+/Ba1/BB	3,4289
Gazprom	20.01.2021	27.01.2029	2,0	4,0	2,0	2,95	-	Baa2/BBB-	2,9718
Domodedovo	01.02.2021	08.11.2027	0,453	1,7	0,453	5,35	BB/Ba1	Ba1	5,4216
Gazprom	10.02.2021	17.02.2027	1,18	2,9	1,18	1,5	Baa2/BBB-/BBB	Baa2/BBB-/BBB	1,5
OZON	17.02.2021	24.02.2026	0,75	-	0,75	1,875	-	-	1,8838
Russian Rail	16.03.2021	23.03.2027	0,27	-	0,27	3,125	-	Baa2/BBB-/BBB	3,1269
Alfa Bank	19.04.2021	26.10.2026	0,35	0,65	0,35	5,5	-	BBB-/Ba1/BB+	5,5756
Sovcomflot	20.04.2021	26.04.2028	0,43	1,6	0,43	3,85	BB+	Ba2/BBB-	3,8871
Russian Federation	20.05.2021	27.05.2036	1,22	1,59	1,22	2,65	-	Baa3/BBB-/BBB-	2,6481
Russian Federation	20.05.2021	20.11.2027	0,57	0,79	0,57	1,125	-	Baa3/BBB-/BBB-	-
NLMK	25.05.2021	02.06.2026	0,61	1,8	0,61	1,45	-	Baa2/BBB-/BBB	1,4492
Expobank	08.06.2021	-	0,06	-	0,06	7,50	-	BB-	-
Gazprom	23.06.2021	30.06.2027	0,55	2,2	0,55	1,54	-	Baa2/BBB-/BBB	1,54
Gazprom	07.07.2021	14.07.2031	1,0	2,8	1,0	3,5	Baa2/BBB-/BBB	Baa2/BBB-/BBB	3,5
Rosneft	23.07.2021	11.07.2031	2,5	-	2,5	1,25	Baa3/BBB-/ruAAA	Baa3/BBB-/ruAAA	-
VEB.RF	29.07.2021	23.07.2026	0,55	0,65	0,55	3,38	-	Baa3/BBB-/BBB	3,4079
Rosselkhozbank	03.08.2021	23.07.2024	0,1	-	0,1	1,4	-	BBB-	-
AKB Metallinvestbank	10.09.2021	27.02.2032	0,03	-	0,03	7,00	-	B1/ruBBB/A-(RU)	-
Phosagro	09.09.2021	16.09.2028	0,5	3,0	0,5	2,60	BBB-	BBB-/Baa3	-
SUEK Securities	08.09.2021	15.09.2026	0,5	1,8	0,5	3,375	-	Ba2/BB	3,38
Тинькофф Банк	13.09.2021	-	0,6	4,0	0,6	6,0	B3/B-	Ba3/BB-	6,0
МКБ	14.09.2021	21.09.2026	0,5	1,7	0,5	3,875	BB	Ba3/BB-/BB-	3,981
МКБ	27.09.2021	-	0,35	1,1	0,35	7,625	B-	Ba3/BB-/BB-	7,88
РЖД	30.09.2021	-	0,48	-	0,48	3,13	Ba1/BB+	Baa2/BBB-/BBB-	3,25
Полус	07.10.2021	14.10.2028	0,7	1,45	0,7	3,25	-	Baa3/BB+/BB+	3,63
Металлоинвест	13.10.2021	22.10.2028	0,65	1,55	0,65	3,375	BBB-	BBB-/BBB-	3,63
Лукойл	19.10.2021	26.04.2027	1,15	2,6	1,15	2,8	-	Baa2/BBB/BBB+	3,00-3,13
Лукойл	19.10.2021	26.10.2031	1,15	2,1	1,15	3,6	-	Baa2/BBB/BBB+	3,75-3,88
Норникель	20.10.2021	27.10.2026	0,5	-	0,5	2,8	-	Baa2/BBB-/BBB-	3,13-3,25
ГЛК	20.10.2021	27.02.2029	0,6	1,8	0,6	4,349	-	Ba1/BB+	4,75-4,85
Итого размещено					21,3				

Денежный и валютный рынки**Динамика ключевых показателей денежного и валютного рынка**



При подготовке материалов использована информация из следующих источников: Bloomberg, Cbonds, Rusbonds, АЭИ Прайм, Ведомости, ИА ТАСС, Коммерсантъ, РБК, Банк России и др.