

Еженедельный обзор финансовых рынков и экономической ситуации

15 ноября 2021 г.

Содержание

Макроэкономический контекст.....	1
Рынок акций.....	4
Новости по отраслям и эмитентам.....	5
Рынок облигаций.....	6
Денежный и валютный рынки.....	8

Итоги торгов за прошедшую неделю

Рынок акций

	Текущее значение	Изменение за период		
		с 06.11.21 по 12.11.21	с начала 2021 г. по 12.11.21	с начала 2020 г. по 12.11.20
MSCI World	3224	-0,3%	19,8%	6,4%
S&P 500	4683	-0,3%	24,7%	9,5%
DAX 30	16094	0,2%	17,3%	-1,5%
CAC 40	7091	0,7%	27,7%	-10,3%
FTSE 100	7348	0,6%	13,7%	-16,0%
Bovespa	106335	1,4%	-10,7%	-11,4%
Shanghai	3539	1,4%	1,9%	9,5%
Sensex (Индия)	60687	1,0%	27,1%	5,1%
Hang Seng	25328	1,8%	-7,0%	-7,2%
MSCI развив. рынки	1285	1,7%	-0,4%	6,1%
MSCI Russia	846	-4,0%	26,5%	-26,7%
МосБиржа	4122	-1,3%	25,3%	-0,7%
МосБиржа (вкл. див.)	7255	-1,3%	30,3%	4,3%
RTS	1784	-3,5%	28,6%	-20,0%

Рынок облигаций

	Текущее значение	Изменение за период		
		с 06.11.21 по 12.11.21	с начала 2021 г. по 12.11.21	с начала 2020 г. по 12.11.20
UST 10	1,56	0,11	0,65	-1,04
Bund 10	-0,26	0,02	0,31	-0,35
Italy 10	0,95	0,08	0,41	-0,73
France 10	0,10	0,04	0,44	-0,41
Brazil 10	4,64	0,04	1,42	-0,37
Mexico 10	3,07	0,04	0,39	-0,29
Russia 30	1,47	0,08	0,05	-0,69
Russia 42	3,48	0,05	0,41	-0,34
ОФЗ 1 год (26220)	7,86	-0,09	3,68	-1,22
ОФЗ 5 лет (26226)	8,28	-0,13	2,90	-0,87
ОФЗ 10 лет (26218)	8,08	-0,22	2,17	-0,55
МосБиржа корп.обл(цен)	90,9	-0,4%	-6,7%	0,8%
МосБиржа корп.(сов.дох)	453,8	-0,3%	-1,1%	7,2%
IFX-Cbonds	725,2	-0,1%	0,7%	8,5%

Валютный рынок

	Текущее значение	Изменение за период		
		с 06.11.21 по 12.11.21	с начала 2021 г. по 12.11.21	с начала 2020 г. по 12.11.20
Руб./доллар	72,85	2,2%	-1,6%	24,7%
Руб./евро	83,22	1,0%	-8,2%	31,2%
Бивал. корзина	77,58	1,7%	-4,8%	27,9%
Евро/доллар	1,145	-1,1%	-6,3%	5,3%
Индекс доллара	95,13	0,9%	5,8%	-3,6%

Денежный рынок

	Значение на 12.11.2021	Значение на 05.11.2021	Значение на 12.11.2020
Ключевая ставка ЦБ РФ	7,50%	7,50%	4,25%
Mosprime overnight	7,56%	7,41%	4,40%
РЕПО ЦБ overnight	8,50%	8,50%	5,25%
Макс. % по депозитам ф/л	6,70%	6,70%	4,42%
Ставки по депозитам 1эш.	7,65%	7,65%	4,35%
Ставки по депозитам 2эш.	8,05%	8,05%	5,15%

Макроэкономический контекст

Зарубежные рынки

Событие	Влияние
Инфляция в США в октябре приблизилась к 30-летнему максимуму, ФРС готовится к двум повышениям ставки в 2022 году, первое из которых произойдет не раньше завершения программы выкупа активов (июнь 2022 года)	
<ul style="list-style-type: none"> Помесячная инфляция в США в октябре ускорилась с 0,4% до 0,9%, сильнее прогноза; годовая инфляция в США в октябре ускорилась с 5,4% до 6,2%, близко к максимуму с 1990 года. Инфляционные ожидания в США, по данным ФРБ Нью-Йорка, с горизонтом в 1 год выросли за месяц с 5,31% до 5,65%, инфляция в США по итогам года может превысить 6%; Число заявок на пособие по безработице в США сократилось с 271 тыс. до 267 тыс., слабее прогноза; Индекс потребительских настроений Мичиганского университета США в ноябре снизился с 71,7 п. до 66,8 п., прогноз предполагал рост показателя до 72,5 п.; Дефицит бюджета США в октябре сократился с \$284 млрд. до \$165 млрд. на фоне роста налоговых поступлений и сокращения расходов на здравоохранение. 	<ul style="list-style-type: none"> ▲ Смешанное ▼ Умеренно негативное ▼ Умеренно негативное ▲ Умеренно позитивное

Промышленное производство еврозоны в сентябре выросло лучше прогнозов, Еврокомиссия повысила прогноз по росту европейской экономики в 2021 году с 4,8% до 5,0%

- Промпроизводство в еврозоне в сентябре ускорило рост с 4,9% до 5,2% г/г, прогноз предполагал снижение показателя до 4,1%; ▲ Умеренно позитивное
- ВВП Великобритании в 3к21 замедлил темпы роста с 23,6% до 6,6% г/г (прогноз 6,8%); рост промпроизводства Великобритании в сентябре замедлился с 4,0% до 2,9% г/г, сильнее прогноза; ▼ Умеренно негативное
- Профицит торгового баланса Германии в сентябре вырос до €16,2 млрд., превысив прогнозы, рост дефицита внешней торговли в Великобритании и Франции в сентябре оказался слабее прогнозов; ▲ Умеренно позитивное
- Квартальные показатели экспорта Великобритании упали в 3к21 на 1,9% (прогноз -1,5%), квартальные показатели импорта Великобритании за тот же период практически не изменились (+2,5% против прогнозных +3,4%); помесечные показатели экспорта в Германии в сентябре продолжили падение (-0,7% против прогнозной нулевой динамики), помесечные показатели импорта Германии в сентябре снизились с 2,1% до 0,1% при прогнозе 0,5%. ▼ Умеренно негативное
- Банк Мексики четвертый раз подряд поднял ставку на 25 б.п. до 5,0%, инфляционные ожидания на 2021-2022 гг. выросли, прогноз по инфляции на конец 2021 г. повышен с 6,2% до 6,8% (инфляционный таргет в диапазоне 3% (+/- 1%))** ▼ ▲ Смешанное

- Международный индекс контейнерных перевозок (Drewry's World Container Index) за месяц снизился почти на 1% до \$7,895 за 40ft контейнер, падение цен зафиксировано на всех основных торговых маршрутах (с начала года индекс вырос на 25,4%, за год индекс вырос на 204%)** ▲ Умеренно позитивное

Производственная инфляция в КНР в сентябре обновила 26-летний максимум на фоне сокращения объемов производства в связи с энергодефицитом и роста мировых цен на сырье

- Потребительская инфляция в КНР в октябре ускорилась с 0,7% до 1,5% г/г, сильнее прогноза; ▼ Умеренно негативное
- Производственная инфляция в КНР в сентябре ускорилась с 10,7% до 13,5% г/г, сильнее прогноза. ▲ Умеренно позитивное

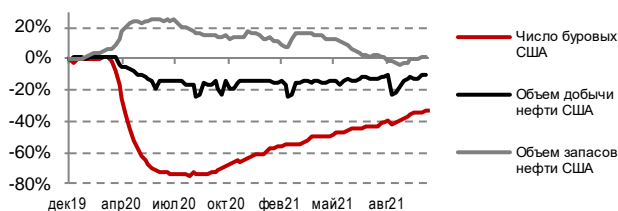
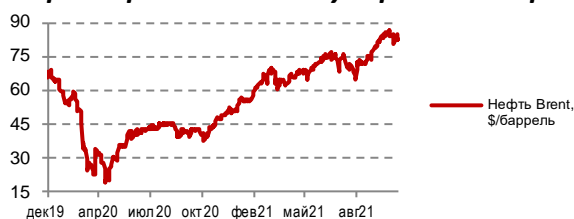
ОПЕК снизила прогноз потребления нефти в 2021 году

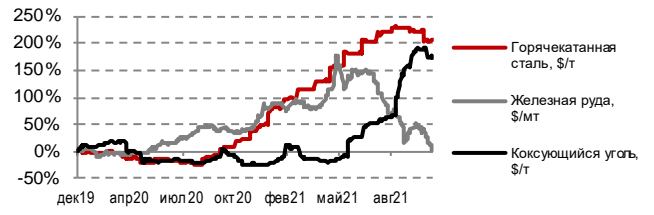
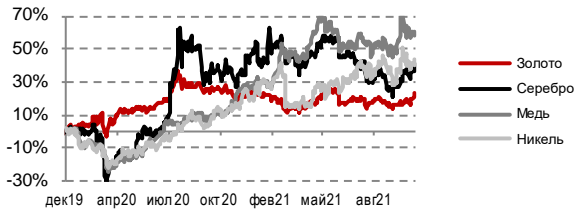
- ОПЕК понизила прогноз спроса на нефть в 2021 г. на 160 тыс.б.с. до 96,44 млн.б.с. из-за более низкого потребления нефти Китаем и Индией в 3к21 и более медленного восстановления спроса на нефть в 4к21 на фоне высоких цен на энергоресурсы; Минэнерго США прогнозирует сохранение средних котировок Brent на уровне 82\$/бар. до конца 2021 года, средние котировки Brent в 2022 году составят 72\$/бар.; ▼ Умеренно негативное
- Коммерческие запасы нефти в США выросли на 1 млн.бар. до 435,1 млн.бар., запасы нефти в стратегическом резерве США сократились почти на 3 млн.бар. до 609,4 млн.бар., добыча нефти осталась на уровне 11,5 млн.б.с., число буровых в США выросло на 4 ед. до 454 ед. ▼ ▲ Смешанное

Источник: Bloomberg, Ведомости, Коммерсантъ, РБК, ИА ТАСС, АЭИ Прайм и др.

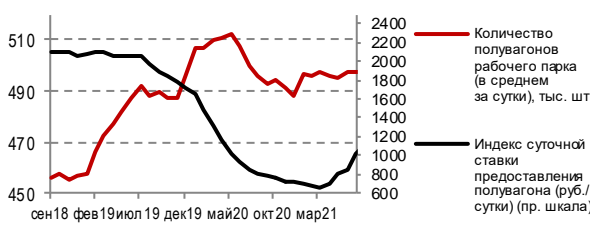
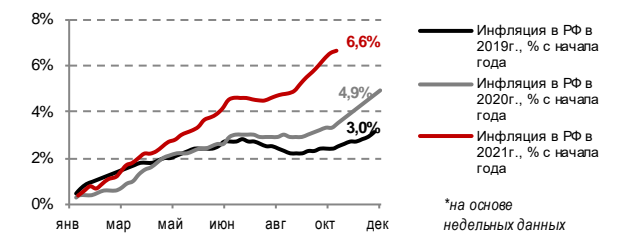
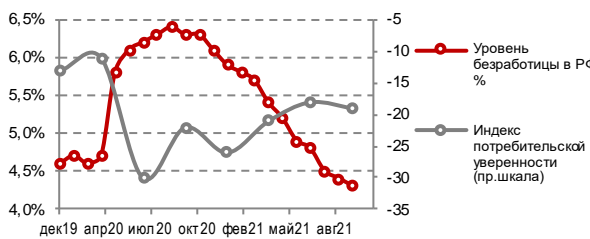
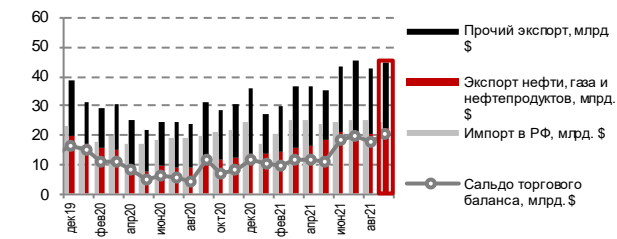
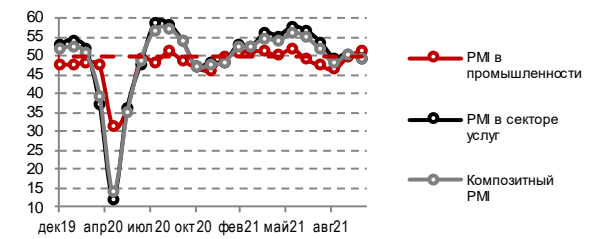
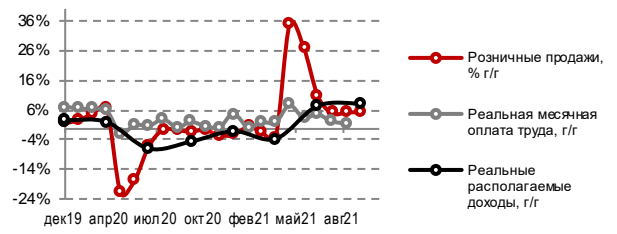
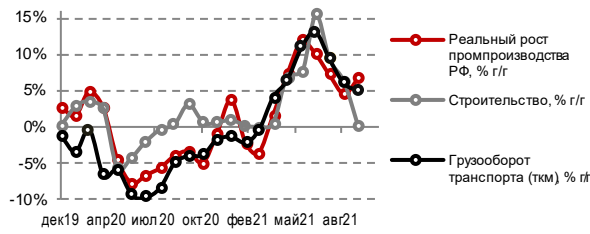
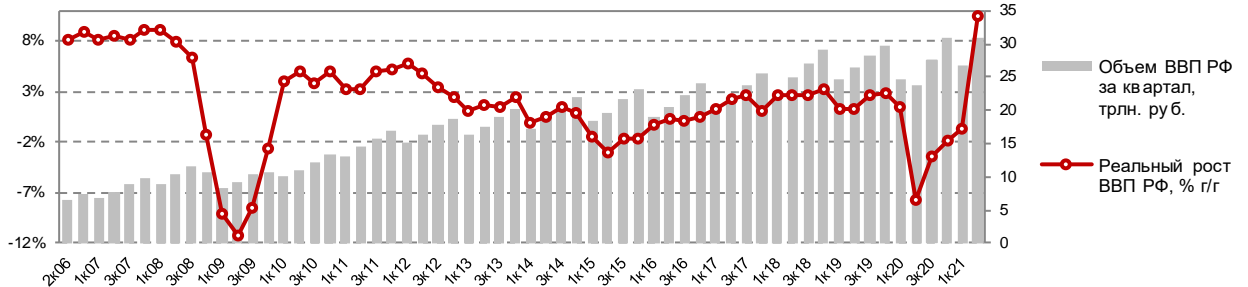
Календарь событий

Date	Time	Country	Indicator	Period	Actual	Forecast	Previous	Revised	Effect
10.11.2021	16:30	US	Initial Jobless Claims	Nov 6	267k	260k	269k	271k	▼
10.11.2021	16:30	US	CPI MoM	Oct	0.9%	0.6%	0.4%	--	▼▲
10.11.2021	16:30	US	CPI YoY	Oct	6.2%	5.9%	5.4%	--	▼▲
10.11.2021	22:00	US	Monthly Budget Statement	Oct	-\$165.1b	-\$179.0b	-\$284.1b	--	▲
12.11.2021	18:00	US	U. of Mich. Sentiment	Nov P	66.8	72.5	71.7	--	▼
12.11.2021	13:00	EC	Industrial Production WDA YoY	Sep	5.2%	4.1%	5.1%	4.9%	▲
11.11.2021	10:00	UK	GDP YoY	3Q P	6.6%	6.8%	23.6%	--	▼
11.11.2021	10:00	UK	Trade Balance GBP/Mn	Sep	-£2777m	-£3256m	-£3716m	-£1880m	▲
11.11.2021	10:00	UK	Industrial Production YoY	Sep	2.9%	3.1%	3.7%	4.0%	▼
11.11.2021	10:00	UK	Exports QoQ	3Q P	-1.9%	-1.5%	6.2%	--	▼
11.11.2021	10:00	UK	Imports QoQ	3Q P	2.5%	3.4%	2.4%	--	▼
09.11.2021	10:00	GE	Trade Balance	Sep	16.2b	16.0b	10.7b	11.7b	▲
09.11.2021	10:00	GE	Exports SA MoM	Sep	-0.7%	0.0%	-1.2%	-0.8%	▼
09.11.2021	10:00	GE	Imports SA MoM	Sep	0.1%	0.5%	3.5%	2.1%	▼
10.11.2021	10:00	GE	CPI YoY	Oct F	4.5%	4.5%	4.5%	--	▼▲
09.11.2021	10:45	FR	Trade Balance	Sep	-6777m	-7100m	-6669m	-6655m	▲
10.11.2021	04:30	CH	CPI YoY	Oct	1.5%	1.4%	0.7%	--	▼▲
10.11.2021	04:30	CH	PPI YoY	Oct	13.5%	12.3%	10.7%	--	▼▲

Товарные рынки и международная торговля



Россия



Календарь событий

Date	Time	Country	Indicator	Period	Actual	Forecast	Previous	Revised	Effect
08.11.2021	14:35	RU	Wellbeing Fund	Oct	\$197.7b	--	\$191.0b	--	▲
09.11.2021	16:00	RU	Official Reserve Assets	Oct	624.2b	623.0b	614.1b	--	▲
10.11.2021	19:00	RU	CPI WoW	Nov 8	0.09%	--	0.21%	--	▲
10.11.2021	19:00	RU	CPI Weekly YTD	Nov 8	6.62%	--	6.52%	--	▼▲
11.11.2021	16:00	RU	Gold and Forex Reserve	Nov 5	622.1b	--	623.2b	--	▼
11.11.2021	16:00	RU	Trade Balance	Sep	20.0b	18.5b	17.1b	--	▲
11.11.2021	16:00	RU	Exports	Sep	45.6b	44.7b	43.2b	--	▲
11.11.2021	16:00	RU	Imports	Sep	25.6b	26.7b	26.0b	--	▼

Новостной фон

Событие	Влияние
Недельная инфляция в России на минимуме за 8 недель, что связано с краткосрочным локдауном. Замедление недельной инфляции не является разворотом тренда	
▪ Недельная инфляция замедлилась с 0,21% до 0,09%, инфляция с начала года достигла 6,62%, годовая инфляция за первую неделю ноября, по расчетам Минэкономразвития, замедлилась с 8,13% до 8,07%, трендовая инфляция за октябрь, по расчетам Банка России, ускорилась до 5,66% после 5,28% в сентябре;	▼ ▲ Смешанное
▪ Профицит внешнеторгового баланса в сентябре увеличился с \$17,1 до \$20,0 млрд., сильнее прогноза: экспорт вырос с \$43,2 млрд. до \$45,6 млрд., сильнее прогноза, импорт снизился с \$26,0 млрд. до \$25,6 млрд. при прогнозе роста показателя до \$26,7 млрд.;	▲ Умеренно позитивное
▪ Золотовалютные резервы в октябре выросли на \$10,1 млрд. до рекордных \$624,2 млрд. благодаря росту стоимости золота, курсов валют в составе ЗВР и увеличению покупок валюты в рамках бюджетного правила;	▲ Умеренно позитивное
▪ Еврокомиссия повысила прогноз по росту ВВП России в 2021-2022 гг. до 3,9% и 2,6% соответственно (2,7% и 2,3% в майском прогнозе).	▲ Умеренно позитивное

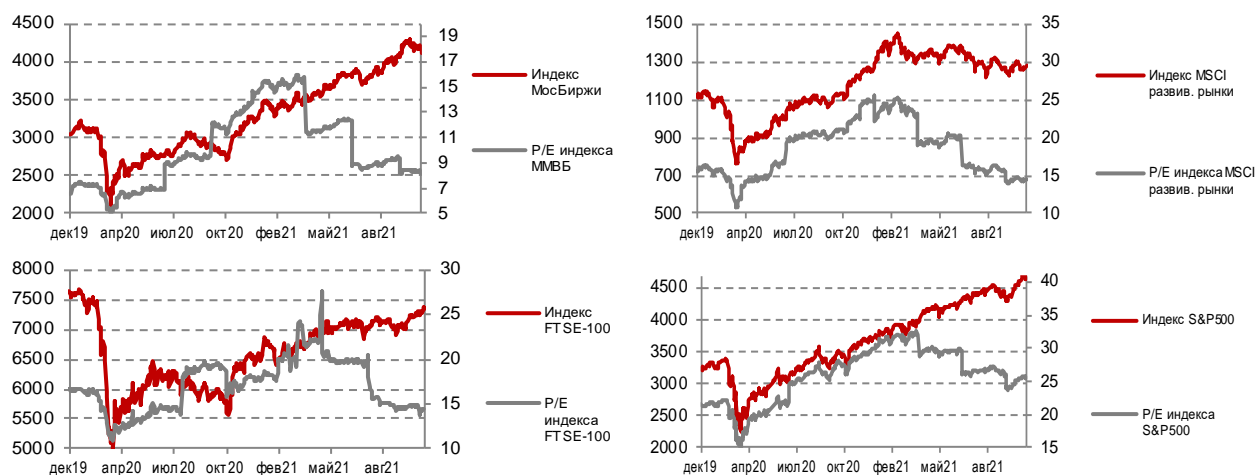
Источник: Ведомости, Коммерсантъ, РБК, ИА ТАСС, АЭИ Прайм, Росстат и др.

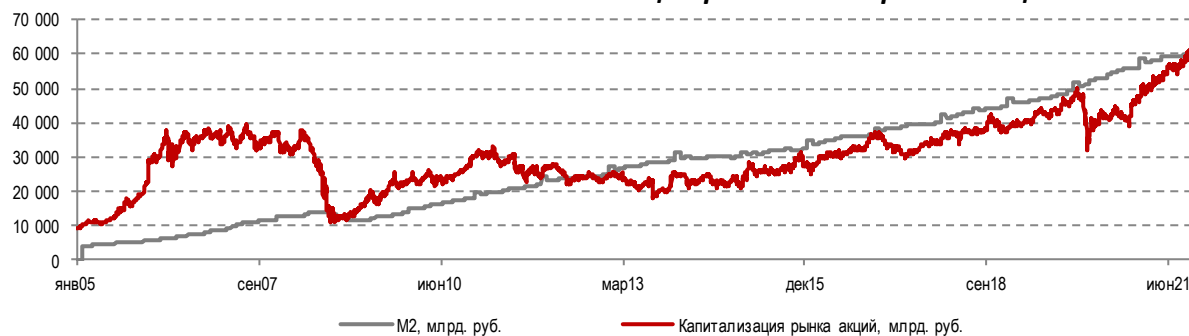
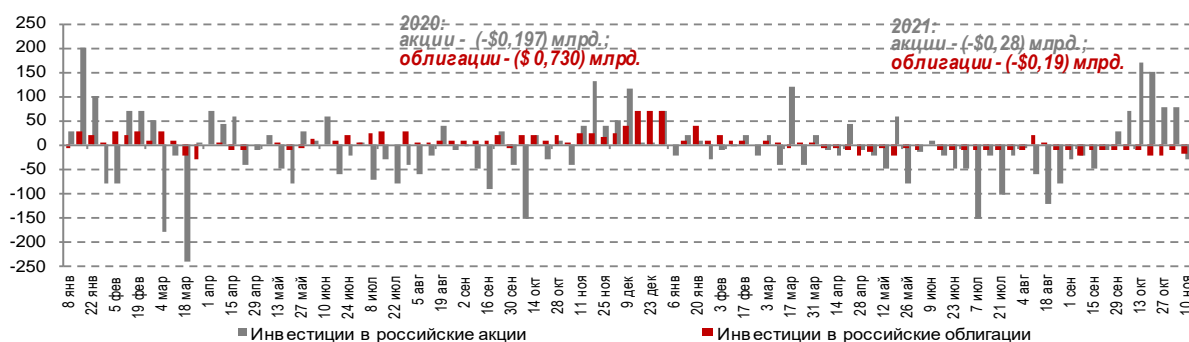
Рынок акций

Лидеры роста/падения на рынке (наиболее ликвидные акции)

За неделю			С начала года			Сектор (ММВБ)	За неделю	С начала года
Сургут НГ об.	35,6%	TCS Group ГДР -9,2%	ГК Самолет	409,9%	Mail.ru ГДР -30,0%	Металлургия	5,0%	13,2%
HeadHunter ГДР	13,8%	Белуга -5,8%	Мечел прив.	291,2%	ОВК -27,8%	Нефть и газ	1,7%	29,7%
Русал	10,1%	Распадская -5,7%	TCS Group ГДР	207,8%	Руснефть -27,7%	Телекоммуникации	0,7%	-4,6%
Полюс Золото	10,0%	Ашинский мет. завод -5,6%	Ашинский мет.	181,6%	Петропавловск -25,2%	Потребительский	0,2%	10,7%
Полиметалл	10,0%	Руснефть -5,0%	Белуга	173,8%	Россет и об. -21,3%	Электрэнергетика	-0,8%	-6,5%
EN+ ГДР	9,0%	Газпром -4,5%	Распадская	172,6%	ФСК ЕЭС -18,5%	Химия	-0,9%	61,6%
Петропавловск	7,9%	Яндекс ГДР -4,5%	ДВМП	135,8%	М. видео -17,1%	Индекс MOEX	-1,3%	25,3%
Сургут НГ прив.	6,0%	ВТБ -4,4%	Русал	111,5%	Полиметалл -16,4%	Транспорт	-1,6%	10,8%
ДВМП	6,0%	Ozon ГДР -4,3%	HeadHunter ГДР	84,2%	QIWI ГДР -16,4%	Финансы	-4,7%	58,1%
Сегежа	5,4%	Росагро -4,0%	ГК ПИК	84,0%	Группа ЛСР -14,6%			

Динамика фондовых индексов



Соотношение денежной массы и капитализации российского рынка акций**Движение капитала фондов, инвестирующих в российские акции и облигации**

Еженедельно, по данным EPFR

Новости по отраслям и эмитентам**Рейтинги эмитентов**

Эмитент	Рейтинговое агентство	Текущий рейтинг	Прогноз	Дата изменения	Изменение	Предыдущее значение
Нижнекамскнефтехим	Эксперт РА	ruAA-	Стабильный	12.11.2021	Рейтинг повышен	ruA-
Пионер ГК	Эксперт РА	ruA-	Стабильный	11.11.2021	Рейтинг повышен	ruBBB+

Дивидендный календарь

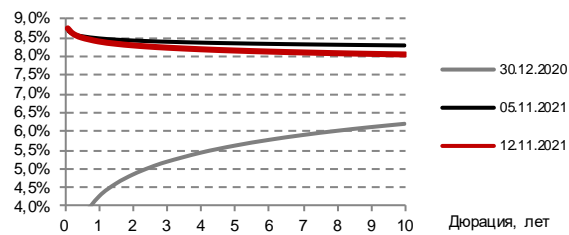
Название компании	Дата закрытия реестра под дивиденды	Суммарная выплата дивидендов на акцию с начала 2021г., руб.	Ближайший дивиденд на акцию, руб.	Цена акции*	Доходность ближайшей дивидендной выплаты, %
NOVOLIPETSK STEEL	07.12.2021	28,58	13,33	220,98	6,03%
SEVERSTAL PJSC	14.12.2021	167,49	85,93	1625,40	5,29%
M VIDEO PJSC	16.12.2021	38	35,00	601,00	5,82%
UNIPRO PJSC	17.12.2021	0,13	0,19	2,80	6,81%
RUSSIAN	20.12.2021	4,00	4,00	551,00	0,73%
LUKOIL PJSC	21.12.2021	213,00	340,00	7182,00	4,73%
NOVOLIPETSK STEEL	07.12.2021	28,58	13,33	220,98	6,03%
SEVERSTAL PJSC	14.12.2021	167,49	85,93	1625,40	5,29%
M VIDEO PJSC	16.12.2021	38	35,00	601,00	5,82%

*цена акции на дату определяется по формуле: дата закрытия реестра под дивиденды – 2 раб.

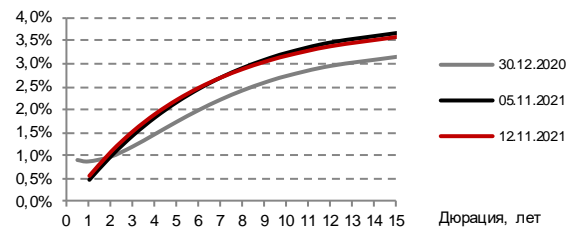
Рынок облигаций

Динамика рынков облигаций

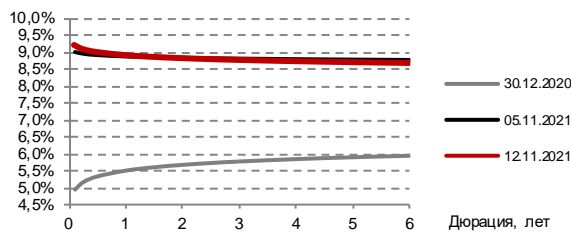
ОФЗ



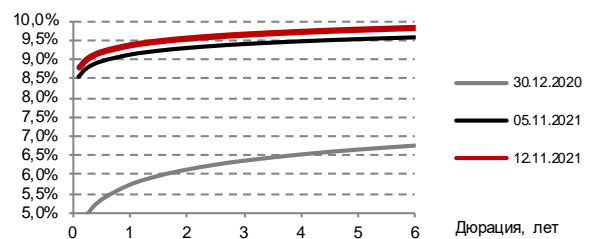
Еврооблигации РФ



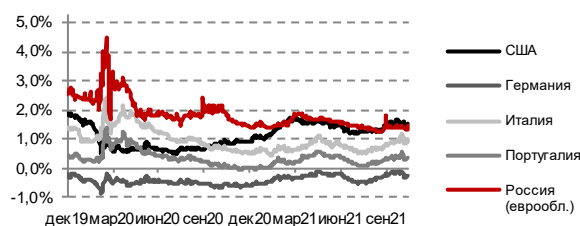
Корпоративные облигации 1 эшелона



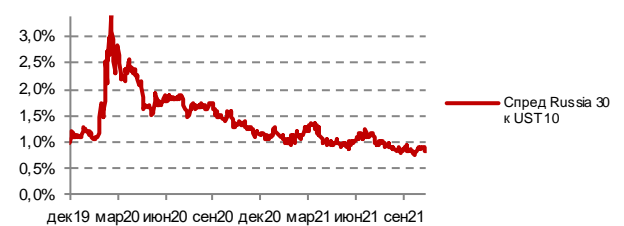
Корпоративные облигации 2 эшелона



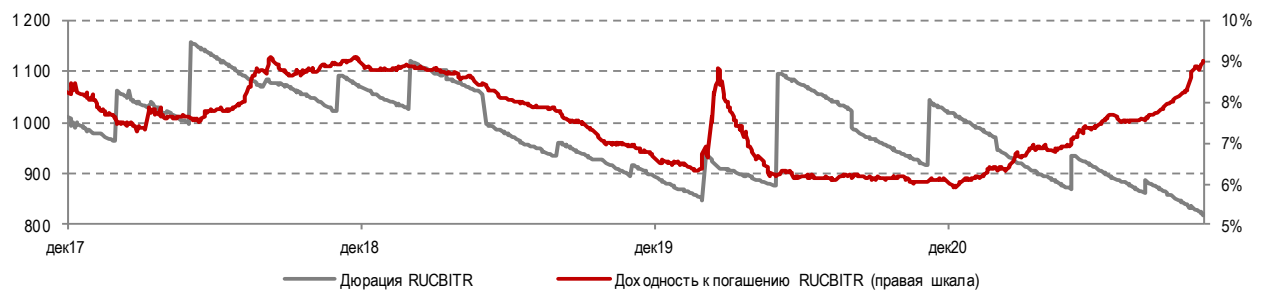
Доходности 10-летних гособлигаций



Динамика спредов по госбумагам



Индекс RUCBITR



На фоне высокой инфляции за октябрь доходности 10-тилетних гособлигаций США составили 1,56%, прибавив 11 б.п. Доходность Russia30 составила 1,48% (+8 б.п.), Russia42 3,48% (+5 б.п.).

Российская рублевая кривая госдолга сместилась вниз после недельных данных по инфляции: от 9 б.п. на коротком до 22 б.п. на участке 10 лет.

Цены корпоративных облигаций, наоборот, снижались, отыгрывая ранее произошедшее движение в ОФЗ, с начала года ценовой индекс корпоративных облигаций Московской биржи снизился на 6,7%, индекс полной доходности – на 1,1%.

На аукционе 10 ноября Минфин разместил облигации с погашением в 2036 году в объеме 20 млрд. руб. при спросе 34 млрд. руб., доходность по цене отсечения составила 8,03%.

График размещений облигаций

Государственные облигации

Дата аукциона	Дата погашения	Предложение, млрд. руб.	Спрос, млрд. руб.	Размещение, млрд. руб.	Купон, %	Доходность по средневзвешенной цене, % (по данным Минфин)
10.11.2021	23.07.2031	20	87,7	20	6,90%	8,01%
10.11.2021	30.07.2036	20	34,6	20	7,00%	8,01%

Корпоративные облигации

Прошедшие размещения

Дата	Наименование	Кредитный рейтинг S&P/M/F/АКРА/ Эксперт РА	Объем эмиссии, млрд. руб.	Ставка 1-го купона при размещении, % годовых	Доходность при размещении, % годовых	Купоны, раз в год	Погашение/ Оферта, лет
11.11.2021	ПАО "Сегежа Групп", 002P-01	-/-/-/ruA+	10	9,85	10,09	2	3
11.11.2021	Ульяновская область, 34004	-/-/-/ruBBB+	3	9,55	9,89	4	5
11.11.2021	ПАО "Сбербанк", зеленые облигации	-/Baa3/BBB/AAA(RU)	25	8,80	8,99	2	2

Прошедшие размещения еврооблигаций

Дата	Наименование	Кредитный рейтинг S&P/M/F/АКРА/ Эксперт РА	Объем эмиссии, млн	Ставка 1-го купона при размещении, % годовых	Доходность при размещении, % годовых	Купоны, раз в год	Погашение/ Оферта, лет
09.11.2021	Gazprom	BBB-/Baa2/BBB	500M euro	1,85	1,86	2	7
10.11.2021	Sovcom, perpetual	BB/Ba1/BB+	300M \$	7,60	7,74	2	5,25 call

Серым цветом выделены эмиссии, не соответствующие инвестиционной стратегии Фонд; красным выделены эмиссии, в которых фонд принимал участие

Планируемые размещения

Дата открытия книги	Наименование	Кредитный рейтинг S&P/M/F/АКРА/ Эксперт РА	Объем эмиссии, млрд. руб.	Ориентир по ставке 1-го купона, % годовых	Ориентир по доходности, % годовых	Купоны, раз в год	Погашение/ Оферта, лет
18.11.2021	Нижегородская область 35016	-/Ba3/BB-/ruA	15	ориентир	позднее	4	5,5
18.11.2021	ВЭБ.РФ, ПБО-002P-31 флоутер	BBB-/Baa3/BBB/AAA(RU)	Не менее 30	Ruonia + 160 – 175 бп		4	7
18.11.2021	ООО "Талан-Финанс" 001P-03	-/-/-/ruBB	1	13,00-13,75	13,65-14,48	4	3,5
19.11.2021	ООО "Биннофарм Групп", 001P-01	-/-/-/ruA	3		G-curve 2 г + 200-220 бп	4	2
Ноябрь 2021	ВСК, 001P-02	-/Ba2/BB-/ruAA	До 7,5	ориентир	позднее	2	5
Ноябрь 2021	Оферент Global Ports	Рейтинг оферента	До 10	ориентир	позднее	4	5
Ноябрь 2021	Иркутская нефтяная компания	-/-/-/ruA+	До 10	ориентир	позднее	4	5
Ноябрь 2021	ПАО "КамАЗ", БО-П09	-/-/-/ruA	2		G-curve 2 г + 200 бп		2
Ноябрь 2021	АО "ГК "Пионер", 001P-06	-/-/-/ruA-	Не менее 5		G-curve 3,5 г + 325 бп	4	4

Планируемые размещения еврооблигаций

Дата открытия книги	Наименование	Кредитный рейтинг S&P/M/F/АКРА/ Эксперт РА	Объем эмиссии, млн	Ориентир по ставке 1-го купона, % годовых	Ориентир по доходности, % годовых	Купоны, раз в год	Погашение/ Оферта, лет
15.11.21	PIK	-/Ba2/BB рейтинг гаранта	300-500M \$	ориентир	позднее	2	5
Ноябрь 21	Alfa, perpetual	BBB-/Ba1/BBB/AA+(RU)		ориентир	позднее	2	5,5 call

Внешний корпоративный долг

Выплаты по внешнему долгу корпоративных эмитентов в 4-м квартале 2021г.

Эмитент	Объем погашения, \$млн.
Газпром	783
Фосагро	366
НК Альянс	294
МКБ	247
Лукойл	103
Прочие	709
Итого выплат	2 502

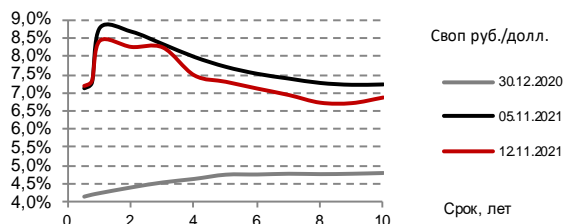
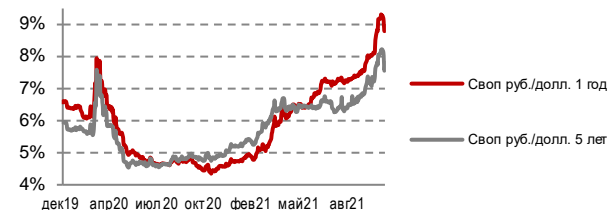
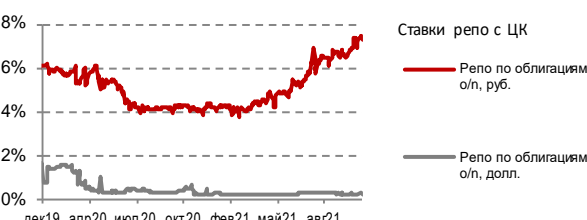
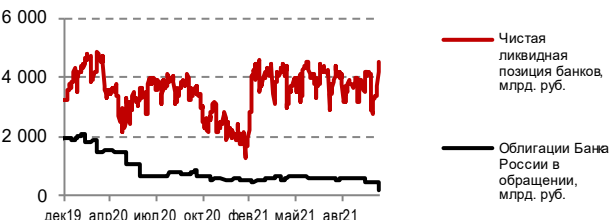
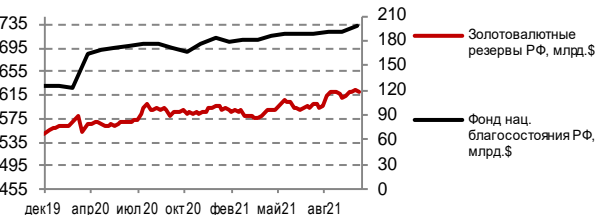
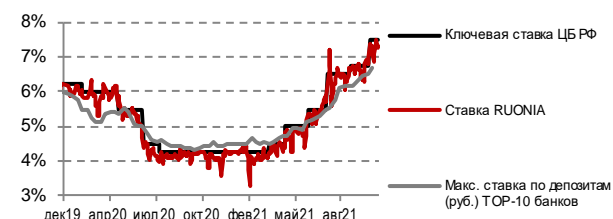
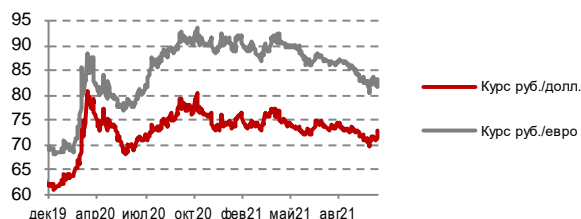
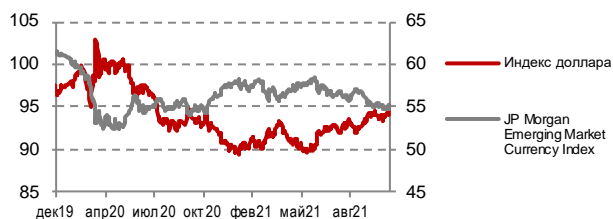
Размещение еврооблигаций

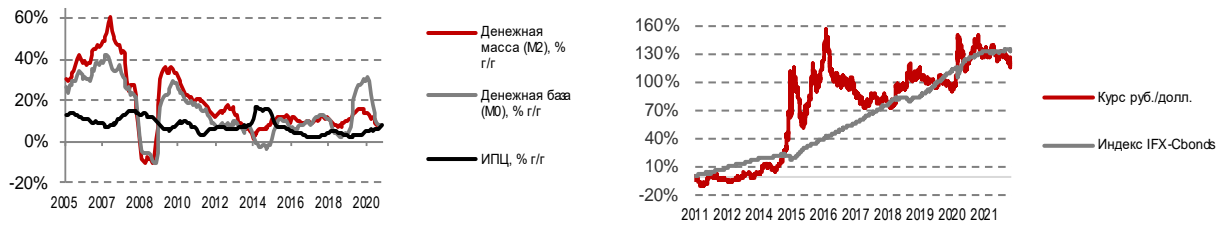
Заёмщик	Начало размещения	Дата погашения/ оферты	Предложение, \$ млрд.	Спрос, \$ млрд.	Размещение, \$ млрд.	Купон, %	Рейтинг выпуска	Рейтинг эмитента/ заёмщика	Доходность эффективная к погашению/ оферте, %
Credit Bank of Moscow	13.01.2021	21.01.2026	0,7	1,3	0,7	3,10	-	Ba3/BB-/BB	-
Sovcombank	19.01.2021	26.01.2025	0,3	0,9	0,3	3,4	Ba1	BB+/Ba1/ BB	3,4289
Gazprom	20.01.2021	27.01.2029	2,0	4,0	2,0	2,95	-	Baa2	2,9718
Domodedovo	01.02.2021	08.11.2027	0,453	1,7	0,453	5,35	BB/Ba1	Ba1	5,4216

Gazprom	10.02.2021	17.02.2027	1,18	2,9	1,18	1,5	Baa2/BBB- /BBB	Baa2/BBB-/BBB	1,5
OZON	17.02.2021	24.02.2026	0,75	-	0,75	1,875	-	-	1,8838
Russian Rail	16.03.2021	23.03.2027	0,27	-	0,27	3,125	-	Baa2/BBB-/BBB	3,1269
Alfa Bank	19.04.2021	26.10.2026	0,35	0,65	0,35	5,5	-	BBB-/Ba1/BB+	5,5756
Sovcomflot	20.04.2021	26.04.2028	0,43	1,6	0,43	3,85	BB+	Ba2/BBB-	3,8871
Russian Federation	20.05.2021	27.05.2036	1,22	1,59	1,22	2,65	-	Baa3/BBB-/BBB-	2,6481
Russian Federation	20.05.2021	20.11.2027	0,57	0,79	0,57	1,125	-	Baa3/BBB-/BBB-	-
NLMK	25.05.2021	02.06.2026	0,61	1,8	0,61	1,45	-	Baa2/BBB-/BBB	1,4492
Expobank	08.06.2021	-	0,06	-	0,06	7,50	-	BB-	-
Gazprom	23.06.2021	30.06.2027	0,55	2,2	0,55	1,54	-	Baa2/BBB-/BBB	1,54
Gazprom	07.07.2021	14.07.2031	1,0	2,8	1,0	3,5	Baa2/BBB- /BBB	Baa2/BBB/BBB-	3,5
Rosneft	23.07.2021	11.07.2031	2,5	-	2,5	1,25	Baa3/BBB- /ruAAA	Baa3/BBB- /ruAAA	-
VEB.RF	29.07.2021	23.07.2026	0,55	0,65	0,55	3,38	-	Baa3/BBB-/BBB	3,4079
Rosselkhozbank	03.08.2021	23.07.2024	0,1	-	0,1	1,4	-	BBB-	-
AKB	10.09.2021	27.02.2032	0,03	-	0,03	7,00	-	B1/ruBBB/A-(RU)	-
Metallinvestbank	09.09.2021	16.09.2028	0,5	3,0	0,5	2,60	BBB-	BBB-/Baa3	-
Phosagro	08.09.2021	15.09.2026	0,5	1,8	0,5	3,375	-	Ba2/BB	3,38
SUEK Securities	13.09.2021	-	0,6	4,0	0,6	6,0	B3/B-	Ba3/BB-	6,0
Тинькофф Банк	14.09.2021	21.09.2026	0,5	1,7	0,5	3,875	BB	Ba3/BB-/BB-	3,981
МКБ	27.09.2021	-	0,35	1,1	0,35	7,625	B-	Ba3/BB-/BB-	7,88
РЖД	30.09.2021	-	0,48	-	0,48	3,13	Ba1/BB+	Baa2/BBB-/BBB-	3,25
Полус	07.10.2021	14.10.2028	0,7	1,45	0,7	3,25	-	Baa3/BB+/BB+	3,63
Металлоинвест	13.10.2021	22.10.2028	0,65	1,55	0,65	3,375	BBB-	BBB-/BBB-	3,63
Лукойл	19.10.2021	26.04.2027	1,15	2,6	1,15	2,8	-	Baa2/BBB/BBB+	3,00-3,13
Лукойл	19.10.2021	26.10.2031	1,15	2,1	1,15	3,6	-	Baa2/BBB/BBB+	3,75-3,88
Норникель	20.10.2021	27.10.2026	0,5	-	0,5	2,8	-	Baa2/BBB-/BBB-	3,13-3,25
ГТЛК	20.10.2021	27.02.2029	0,6	1,8	0,6	4,349	-	Ba1/BB+	4,75-4,85
Газпром	09.11.2021	17.11.2028	0,58	1,7	0,58	1,85	-	Baa2/BBB-/BBB	2,13-2,25
Совкомбанк	10.11.2021	-	0,3	-	0,3	7,6	B2	Ba1/BB/BB+	7,00-8,00
Итого размещено						22,18			

Денежный и валютный рынки

Динамика ключевых показателей денежного и валютного рынка





При подготовке материалов использована информация из следующих источников:
Bloomberg, Cbonds, Rusbonds, АЭИ Прайм, Ведомости, ИА ТАСС, Коммерсантъ, РБК, Банк России и др.