

Еженедельный обзор финансовых рынков и экономической ситуации

22 ноября 2021 г.

Содержание

Макроэкономический контекст.....	1
Рынок акций.....	4
Новости по отраслям и эмитентам.....	5
Рынок облигаций.....	5
Денежный и валютный рынки.....	8

Итоги торгов за прошедшую неделю

Рынок акций

	Текущее значение	Изменение за период		
		с 13.11.21 по	с начала 2021 г. по	с начала 2020 г. по
		19.11.21	19.11.21	19.11.20
MSCI World	3220	-0,1%	19,7%	8,0%
S&P 500	4698	0,3%	25,1%	10,9%
DAX 30	16160	0,4%	17,8%	-1,2%
CAC 40	7112	0,3%	28,1%	-8,4%
FTSE 100	7224	-1,7%	11,8%	-16,0%
Bovespa	103035	-3,1%	-13,4%	-7,8%
Shanghai	3560	0,6%	2,5%	10,3%
Sensex (Индия)	59636	-1,7%	24,9%	5,7%
Hang Seng	25050	-1,1%	-8,0%	-6,5%
MSCI развиг. рынки	1269	-1,3%	-1,7%	7,7%
MSCI Russia	816	-3,5%	22,0%	-25,7%
МосБиржа	4016	-2,6%	22,1%	0,0%
МосБиржа (вкл. див.)	7070	-2,6%	27,0%	5,1%
RTS	1724	-3,4%	24,2%	-18,7%

Рынок облигаций

	Текущее значение	Изменение за период		
		с 13.11.21 по	с начала 2021 г. по	с начала 2020 г. по
		19.11.21	19.11.21	19.11.20
UST 10	1,55	-0,01	0,63	-1,09
Bund 10	-0,34	-0,08	0,23	-0,38
Italy 10	0,86	-0,09	0,32	-0,77
France 10	0,00	-0,09	0,35	-0,45
Brazil 10	4,64	0,00	1,42	-0,38
Mexico 10	3,01	-0,06	0,33	-0,36
Russia 30	1,61	0,14	0,19	-0,85
Russia 42	3,51	0,02	0,44	-0,37
ОФЗ 1 год (26220)	8,19	0,33	4,01	-1,24
ОФЗ 5 лет (26226)	8,66	0,38	3,28	-0,85
ОФЗ 10 лет (26218)	8,37	0,29	2,45	-0,55
МосБиржа корп.обл(цен)	90,6	-0,4%	-7,0%	0,8%
МосБиржа корп.(сов.дох)	452,9	-0,2%	-1,3%	7,3%
IFX-Cbonds	724,4	-0,1%	0,6%	8,7%

Валютный рынок

	Текущее значение	Изменение за период		
		с 13.11.21 по	с начала 2021 г. по	с начала 2020 г. по
		19.11.21	19.11.21	19.11.20
Руб./доллар	73,49	0,9%	-0,7%	22,9%
Руб./евро	82,92	-0,4%	-8,5%	30,1%
Бивал. корзина	77,73	0,2%	-4,6%	26,4%
Евро/доллар	1,129	-1,4%	-7,6%	5,9%
Индекс доллара	96,03	0,9%	6,8%	-4,2%

Денежный рынок

	Значение	Значение	Значение
	на 19.11.2021	на 12.11.2021	на 19.11.2020
Ключевая ставка ЦБ РФ	7,50%	7,50%	4,25%
Mosprime overnight	7,61%	7,56%	4,43%
РЕПО ЦБ overnight	8,50%	8,50%	5,25%
Макс. % по депозитам ф/л	6,70%	6,70%	4,42%
Ставки по депозитам 1эш.	8,25%	8,25%	4,55%
Ставки по депозитам 2эш.	8,30%	8,30%	5,45%

Макроэкономический контекст

Зарубежные рынки

Событие	Влияние
Статистика по промпроизводству и розничным продажам в США в октябре сигнализирует о продолжающемся восстановлении американской экономики и росте доходов населения	
<ul style="list-style-type: none"> Промпроизводство в США в октябре перешло от падения на 1,3% к росту на 1,6% м/м (прогноз +0,9%); Розничные продажи в США в октябре ускорили рост с 0,8% до 1,7% - максимума с марта 2021 года; Число заявок на пособие по безработице в США снизилось на 1 тыс. до 268 тыс., прогнозировалось снижение на 9 тыс.; Число новостроек в США в октябре, вопреки прогнозу роста на 1,5% м/м, продолжило падение (-0,7%); Нижняя палата Конгресса США одобрила пакет президента Дж. Байдена, предусмотренный для поддержки социальной сферы и борьбы с климатическими изменениями, стоимостью \$1,75 трлн. Теперь инициативу американского президента предстоит одобрить Сенату. 	<ul style="list-style-type: none"> ▲ Умеренно позитивное ▲ Умеренно позитивное ▼ Умеренно негативное ▼ Умеренно негативное ▲ Умеренно позитивное

Годовая инфляция в еврозоне в октябре достигла 4,1% г/г - максимума за 10 лет (в рамках прогноза). Инвесторы ожидают поднятия ставки Банком Англии на заседании 16 декабря на фоне ускорения инфляции в стране

- ВВП еврозоны в 3к21 сохранил рост на уровне 3,7% г/г, в рамках прогноза; ▼ ▲ Нейтральное
- Инфляция в октябре в Великобритании ускорила рост с 3,1% до 4,2% г/г (максимум с 2011 года); ▼ Умеренно негативное
 ежемесячная инфляция в Великобритании ускорилась с 0,3% до 1,1%, также сильнее прогноза; индекс цен производителей в Германии в октябре ускорился с 14,2% до 18,4% г/г – максимума с 1951 года (за счет роста цен на энергию, сталь и древесину);
- Розничные продажи в Великобритании в октябре сохранили спад на уровне 1,9% г/г (прогноз -2,8%); ▼ ▲ Смешанное
- Безработица в Великобритании в сентябре снизилась с 4,5% до 4,3%, сильнее прогноза; уровень безработицы во Франции в 3к21 вырос с 8% до 8,1% при прогнозе снижения до 7,9%. ▼ ▲ Смешанное
- **ВВП Японии в 3к21 сократился на 3% г/г при прогнозе -0,8%, резкое снижение показателя связано с проблемами в цепочках поставок** ▼ Умеренно негативное
- **ЦБ Венгрии в шестой раз подряд поднял ключевую ставку - на 30 б.п. до 2,10%. Инфляция в Венгрии ускорилась до 6,5% при таргете регулятора 3% +/- 1%** ▼ ▲ Смешанное
- **ЦБ ЮАР впервые за три года поднял ключевую ставку на 25 б.п. до 3,75% на фоне усиления проинфляционных рисков. Регулятор ожидает сохранения инфляции в середине целевого диапазона 3-6%. Прогнозная инфляция на 2021-2022 гг. составляет 4,5% и 4,3% соответственно** ▼ ▲ Смешанное

Инвесторы позитивно восприняли данные по промпроизводству и розничным продажам в КНР за октябрь. Moody's прогнозирует рост корпоративных дефолтов в китайской экономике в 2022 году

- Промпроизводство в Китае в октябре ускорило рост с 3,1% до 3,5% г/г (прогноз предполагал замедление до 3,0%); Розничные продажи также ускорили рост (4,9% г/г против 4,4% месяцем ранее и прогноза на уровне 3,7%); ▲ Умеренно позитивное
- Moody's прогнозирует рост числа корпоративных дефолтов в КНР в 2022 году, за 9м21 рост объема корпоративных дефолтов составил 19% г/г (\$15,4 млрд.), офшорных дефолтов – 28%. ▼ Умеренно негативное

Brent опустилась ниже 79\$/бар. на сообщениях о переговорах США с КНР и рядом других стран о скоординированном высвобождении нефти из стратегических резервов для сдерживания цен

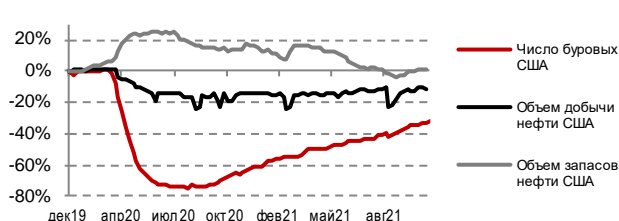
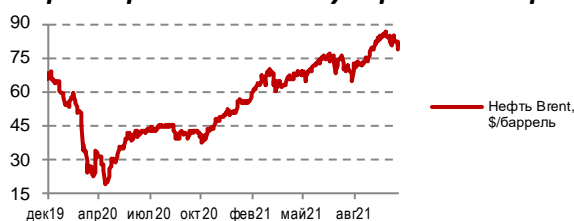
- Запасы в стратегическом нефтяном резерве США снизились до минимума с 2003 года – до 606,1 млн.бар., коммерческие запасы нефти в США снизились на 2,1 млн.бар. до 433 млн.бар., добыча нефти в США снизилась за неделю на 100 тыс.б.с. до 11,4 млн.б.с., число буровых в США выросло на 7 ед. до 461 ед.; ▲ Умеренно позитивное
- МЭА повысило прогноз по росту добычи нефти странами, не входящими в ОПЕК+, на 90 тыс.б.с. до 480 тыс.б.с. в 2021 году. ▼ ▲ Нейтральное

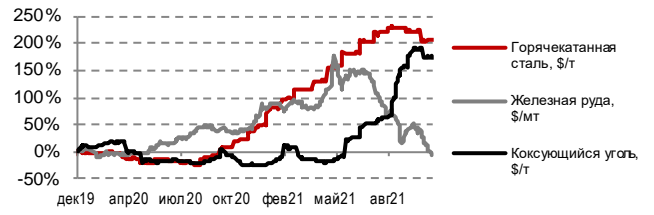
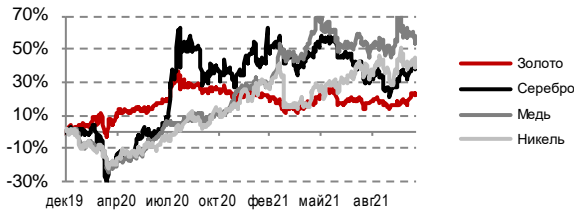
Источник: Bloomberg, Ведомости, Коммерсантъ, РБК, ИА ТАСС, АЭИ Прайм и др.

Календарь событий

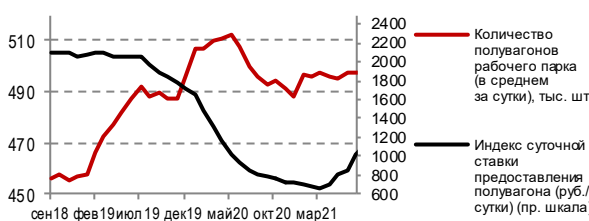
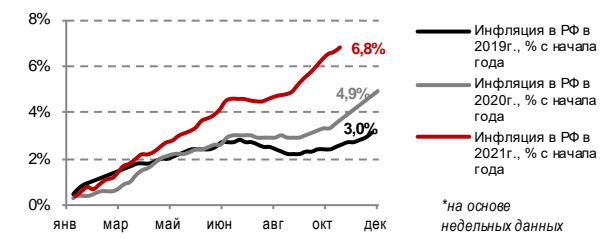
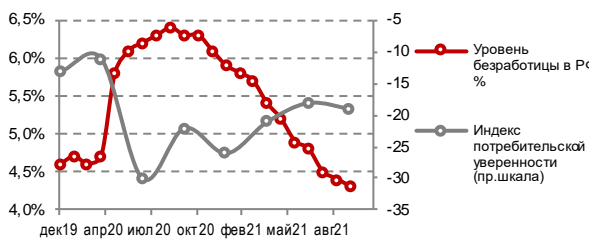
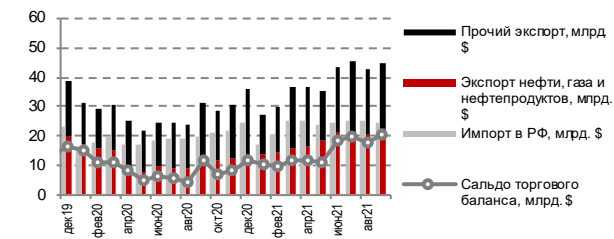
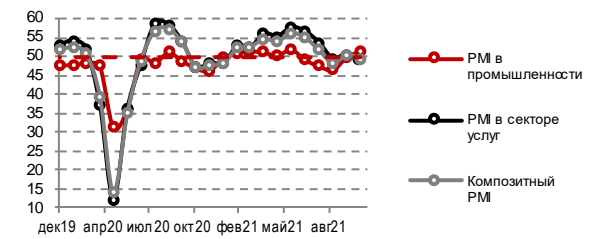
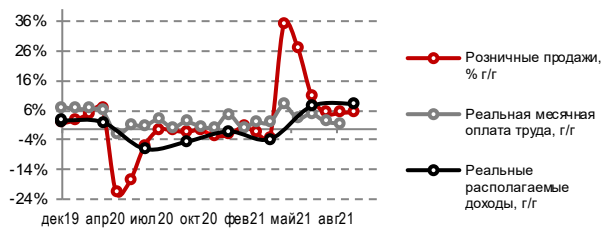
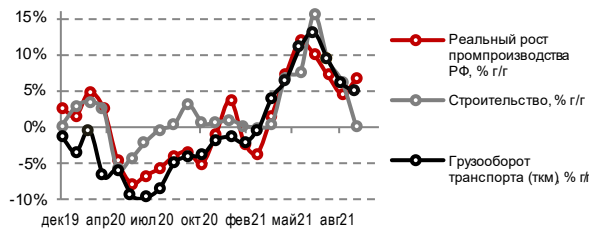
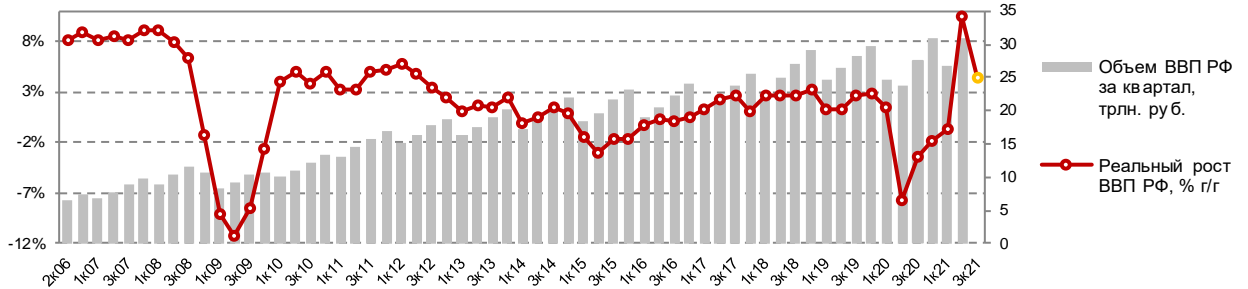
Date	Time	Country	Indicator	Period	Actual	Forecast	Previous	Revised	Effect
16.11.2021	16:30	US	Retail Sales Advance MoM	Oct	1.7%	1.4%	0.7%	0.8%	▲
16.11.2021	17:15	US	Industrial Production MoM	Oct	1.6%	0.9%	-1.3%	--	▲
17.11.2021	16:30	US	Housing Starts MoM	Oct	-0.7%	1.5%	-1.6%	-2.7%	▼
17.11.2021	16:30	US	Building Permits MoM	Oct	4.0%	2.8%	-7.7%	-7.8%	▲
18.11.2021	16:30	US	Initial Jobless Claims	Nov 13	268k	260k	267k	269k	▼
15.11.2021	13:00	EC	Trade Balance SA	Sep	6.1b	11.5b	11.1b	9.7b	▼
16.11.2021	13:00	EC	GDP SA YoY	3Q P	3.7%	3.7%	3.7%	--	▼▲
17.11.2021	13:00	EC	CPI YoY	Oct F	4.1%	4.1%	4.1%	--	▼▲
17.11.2021	13:00	EC	CPI MoM	Oct F	0.8%	0.8%	0.8%	--	▼▲
16.11.2021	10:00	UK	Jobless Claims Change	Oct	-14.9k	--	-51.1k	-85.9k	▲
16.11.2021	10:00	UK	ILO Unemployment Rate 3Mths	Sep	4.3%	4.4%	4.5%	--	▲
17.11.2021	10:00	UK	CPI YoY	Oct	4.2%	3.9%	3.1%	--	▼▲
17.11.2021	10:00	UK	CPI MoM	Oct	1.1%	0.8%	0.3%	--	▼▲
19.11.2021	10:00	UK	Retail Sales Ex Auto Fuel YoY	Oct	-1.9%	-2.8%	-2.6%	-1.9%	▲
19.11.2021	10:00	GE	PPI YoY	Oct	18.4%	16.2%	14.2%	--	▼▲
19.11.2021	10:00	GE	PPI MoM	Oct	3.8%	1.9%	2.3%	--	▼▲
19.11.2021	09:30	FR	ILO Unemployment Rate	3Q	8.1%	7.9%	8.0%	--	▼
15.11.2021	05:00	CH	Industrial Production YoY	Oct	3.5%	3.0%	3.1%	--	▲
15.11.2021	05:00	CH	Retail Sales YoY	Oct	4.9%	3.7%	4.4%	--	▲

Товарные рынки и международная торговля





Россия



Календарь событий

Date	Time	Country	Indicator	Period	Actual	Forecast	Previous	Revised	Effect
17.11.2021	19:00	RU	GDP YoY	3Q A	4.3%	4.5%	10.5%	--	▼
17.11.2021	19:00	RU	CPI WoW	Nov 15	0.18%	--	0.09%	--	▼
17.11.2021	19:00	RU	CPI Weekly YTD	Nov 15	6.81%	--	6.62%	--	▼▲
18.11.2021	16:00	RU	Gold and Forex Reserve	Nov 12	626.2b	--	622.1b	--	▲

Новостной фон

Событие	Влияние
Недельная инфляция в России снова ускорилась, регулятор допускает повышение ключевой ставки на ближайших заседаниях, возврат в нейтральный диапазон ставок 5-6% регулятор планирует не ранее середины 2023 года	
▪ Недельная инфляция ускорилась с 0,09% до 0,18%, инфляция с начала года выросла до 6,81%, годовая инфляция на середину ноября ускорилась с 8,07% до 8,1%. Ускорение инфляции обусловлено завершением краткосрочного локдауна экономики;	▼ Умеренно негативное
▪ Рост ВВП в 3к21 замедлился с 10,5% до 4,3%, сильнее прогноза 4,5%;	▼ Умеренно негативное
▪ Глава ЦБ на заседании Госдумы заявила, что регулятор опустит ключевую ставку к нейтральному диапазону 5-6% не ранее середины 2023 года. В ближайшее время ЦБ может продолжить повышение ставки, рост которой не должен достигнуть двузначных значений;	▼ ▲ Смешанное
▪ Госдума приняла закон о повышении порога наполнения ФНБ ликвидными средствами с 7% до 10%, по преодолении порога средства можно инвестировать в различные активы.	▼ ▲ Смешанное

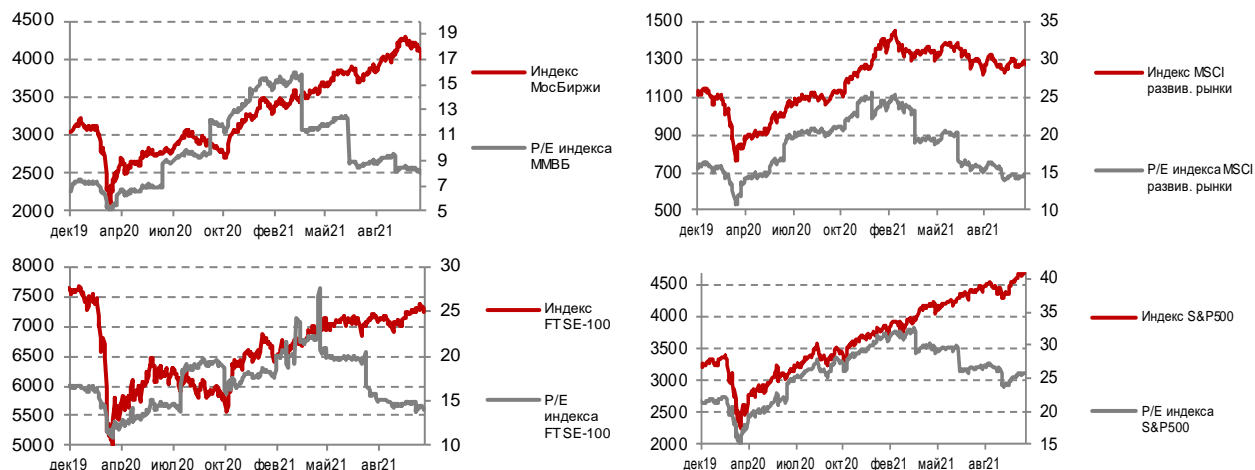
Источник: Ведомости, Коммерсантъ, РБК, ИА ТАСС, АЭИ Прайм, Росстат и др.

Рынок акций

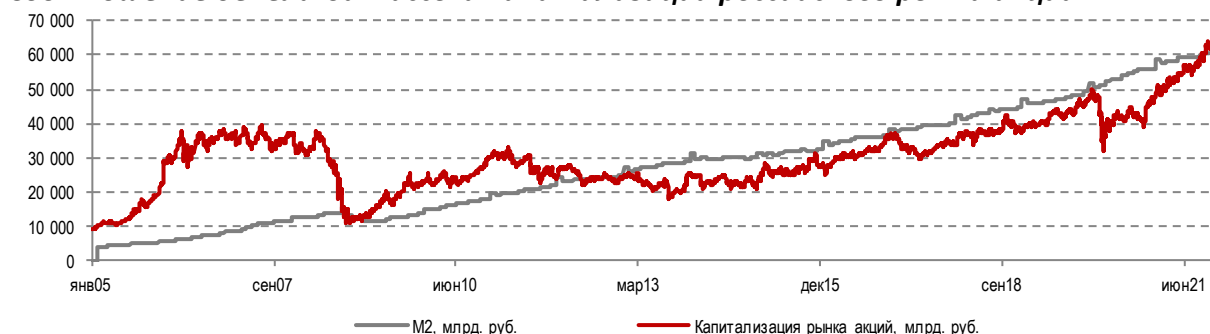
Лидеры роста/падения на рынке (наиболее ликвидные акции)

За неделю		С начала года		Сектор (ММВБ)	За неделю	С начала года				
Акрон	17,2%	Мечел об.	-17,4%	ГК Самолет	393,7%	Русснефть	-33,1%	Химия	0,6%	62,6%
Ozon ГДР	11,1%	Распадская	-10,2%	Мечел прив.	275,0%	Mail.ru ГДР	-33,0%	Металлургия	-0,7%	12,4%
HeadHunter ГДР	8,7%	Магнит	-9,5%	TCS Group ГДР	199,4%	Петропавловск	-29,9%	Телекоммуникации	-1,6%	-6,1%
Яндекс ГДР	3,2%	СургутНГ об.	-9,3%	Ашинский мет.	182,6%	ОВК	-28,7%	Электрэнергетика	-1,9%	-8,3%
ММК	1,3%	EN+ ГДР	-9,1%	Белуга	166,1%	Россет и об.	-25,0%	Транспорт	-2,0%	8,6%
НЛМК	0,8%	НОВАТЭК	-8,4%	Распадская	144,7%	М.видео	-20,1%	Индекс МОЕХ	-2,6%	22,1%
ФосАгро	0,7%	Русснефть	-7,5%	ДВМП	125,9%	QIWI ГДР	-19,6%	Финансы	-3,5%	52,6%
Газпром	0,6%	Татнефть об.	-6,4%	Акрон	104,3%	ФСК ЕЭС	-19,4%	Потребительский	-4,1%	6,2%
Аэрофлот	0,5%	Сбербанк об.	-6,4%	HeadHunter ГДР	100,3%	X5 ГДР	-18,4%	Нефть и газ	-4,6%	23,7%
Ашинский	0,3%	Петропавловск	-6,2%	Русал	98,6%	Полиметалл	-16,1%			

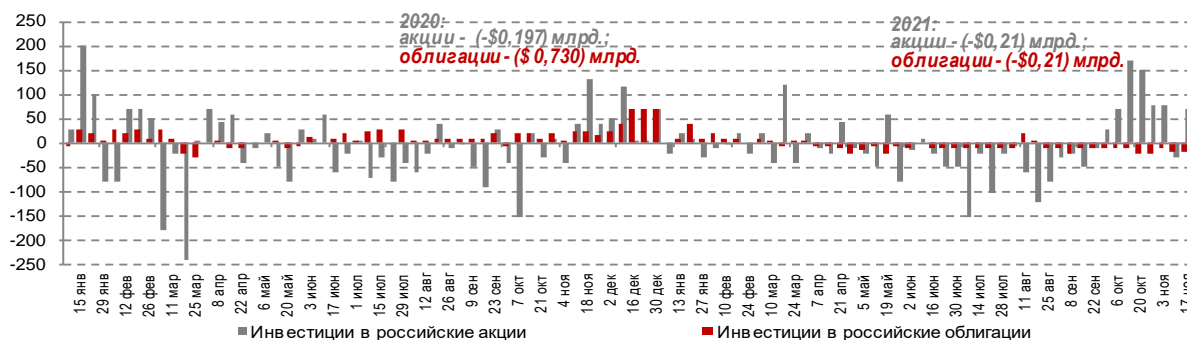
Динамика фондовых индексов



Соотношение денежной массы и капитализации российского рынка акций



Движение капитала фондов, инвестирующих в российские акции и облигации



Еженедельно, по данным EPFR

Новости по отраслям и эмитентам

Рейтинги эмитентов

Эмитент	Рейтинговое агентство	Текущий рейтинг	Прогноз	Дата изменения	Изменение	Предыдущее значение
Тинькофф Банк	Эксперт РА	ruA+	Позитивный	17.11.2021	Рейтинг повышен	ruA
Азиатско-Тихоокеанский Банк	АКРА	BBB-(RU)	Стабильный	16.11.2021	Рейтинг понижен	BBB(RU)

Дивидендный календарь

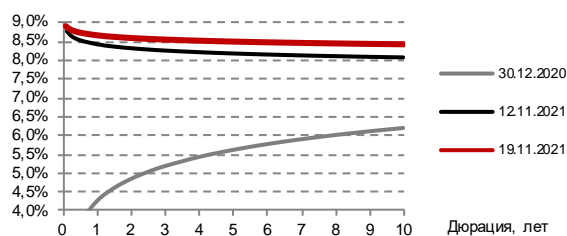
Название компании	Дата закрытия реестра под дивиденды	Суммарная выплата дивидендов на акцию с начала 2021г., руб.	Ближайший дивиденд на акцию, руб.	Цена акции*	Доходность ближайшей дивидендной выплаты, %
NOVOLIPETSK STEEL	07.12.2021	28,58	13,33	222,1	6,00%
ACRON PJSC	14.12.2021	60,00	720	12104	5,95%
SEVERSTAL PJSC	14.12.2021	167,49	85,93	1666,40	5,16%
M VIDEO PJSC	16.12.2021	38	35	568,8	6,2%
UNIPRO PJSC	17.12.2021	0,12688603	0,190329045	2,74	6,9%
RUSSIAN	20.12.2021	4,00	4,00	557,00	0,72%
LUKOIL PJSC	21.12.2021	213,00	340,00	6664,50	5,10%
DETSKY MIR PJSC	26.12.2021	6,07	5,20	140,00	3,71%
MAGNIT PJSC	31.12.2021	490,62	294,37	5957,00	4,94%

*цена акции на дату определяется по формуле: дата закрытия реестра под дивиденды – 2 раб.

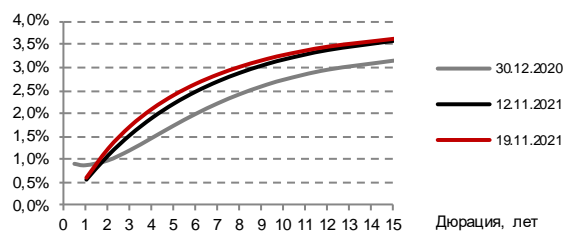
Рынок облигаций

Динамика рынков облигаций

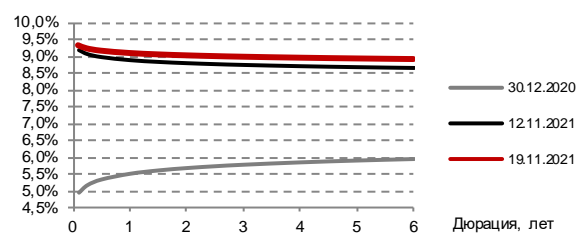
ОФЗ



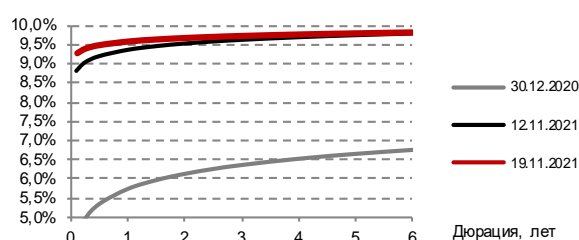
Еврооблигации РФ



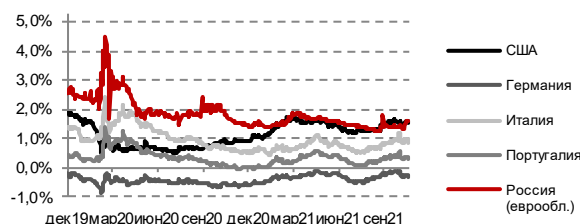
Корпоративные облигации 1 эшелона



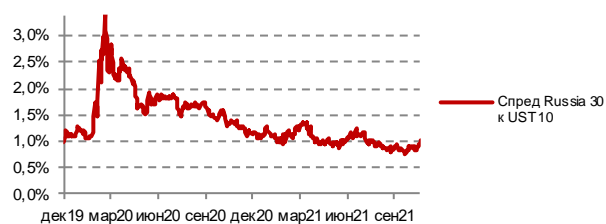
Корпоративные облигации 2 эшелона



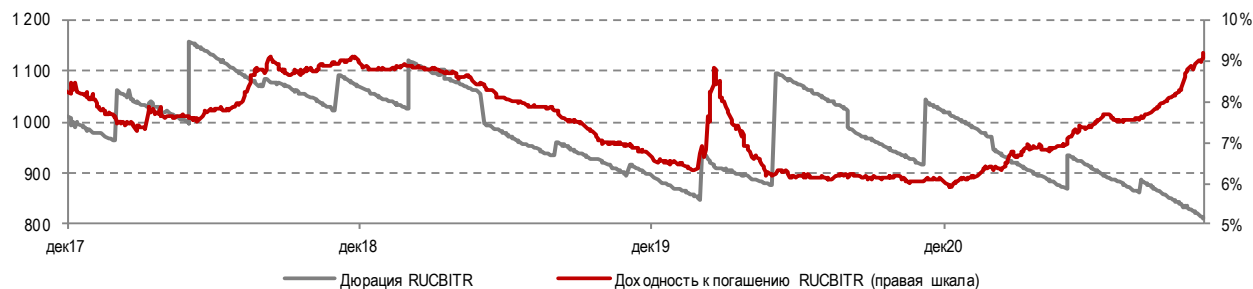
Доходности 10-летних гособлигаций



Динамика спредов по госбумагам



Индекс RUCBITR



Доходность 10-тилетних государственных облигаций США за неделю практически не изменилась, составив 1,55%.

Российская рублевая кривая отыгрывала геополитический фон, переместилась вверх на 30-40 б.п.

В пятницу Московская биржа приостановила торги облигациями Роснано из-за обсуждения компании с кредиторами возможных сценариев реструктуризации облигаций. Как бы не разрешилась ситуация, она может послужить сигналом для переоценки текущих спредов по квази-суверенным бумагам.

Минфин на аукционе 17.11.2021 предлагал к размещению ОФЗ-ИН с погашением в 2032 году на 10 млрд. руб. Объем спроса составил 9,8 млрд. руб. Объем размещения составил 1,3 млрд. руб., средневзвешенная цена отсечения составила 95,21% от номинала.

График размещений облигаций

Государственные облигации

Дата аукциона	Дата погашения	Предложение, млрд. руб.	Спрос, млрд. руб.	Размещение, млрд. руб.	Купон, %	Доходность по средневзвешенной цене, % (по данным Минфин)
17.11.2021	23.07.2031	20	43,5	20	6,90%	8,27%
17.11.2021	17.03.2032	10,1	9,8	1,3	2,50%	3,07%

Корпоративные облигации

Прошедшие размещения

Дата	Наименование	Кредитный рейтинг S&P/M/F/АКРА/ Эксперт РА	Объем эмиссии, млрд. руб.	Ставка 1-го купона при размещении, % годовых	Доходность при размещении, % годовых	Купоны, раз в год	Погашение/Оферта, лет
15.11.2021	ПАО "Промсвязьбанк", 003P-08	BB/Ba2/-/AA+(RU)/ruAA+	5	9,40	9,62	2	2
16.11.2021	ПАО "НГК "Славнефть", 002P-03 (закрытый)	-/-/-/ruAA	15	9,00	9,31	4	4
17.11.2021	ВСК, 001P-02 Оферент Global Ports	-/Ba2/BB/-/ruAA Рейтинг оферента	До 7,5	9,55	9,78	2	5
18.11.2021	Нижегородская область 35016	-/Ba3/BB/-/ruA	15	9,25	9,58	4	5,5
18.11.2021	ВЭБ.РФ, ПБО-002P-31 флуотер	BBB-/Ba3/BBB/AAA(RU)	50	Ruonia + 155 бп	9,34	4	7
18.11.2021	ООО "Талан-Финанс" 001P-03	-/-/-/ruBB	1	13,00	13,65	4	3,5
18.01.2021	Новосибирская область 35022	-/-/BBB-/AA-(RU)/-	До 500 млн	9,03	9,34	4	7
19.11.2021	ООО "Биннофарм Групп", 001P-01	-/-/-/ruA	3	9,90	10,27	4	2
19.11.2021	ПАО "Камаз", БО-П09	-/-/-/A+(RU)/-	2	9,75	10,11	4	2

Прошедшие размещения еврооблигаций

Дата	Наименование	Кредитный рейтинг S&P/M/F/АКРА/ Эксперт РА	Объем эмиссии, млн	Ставка 1-го купона при размещении, % годовых	Доходность при размещении, % годовых	Купоны, раз в год	Погашение/Оферта, лет
15.11.2021	PIK	-/Ba2/BB рейтинг гаранта	525M \$	5,625	5,70	2	5
16.11.2021	ALFA, перп	BBB-/Ba1/BBB	400M \$	5,90	5,99	2	5,5 call

Планируемые размещения

Дата открытия книги	Наименование	Кредитный рейтинг S&P/M/F/АКРА/ Эксперт РА	Объем эмиссии, млрд. руб.	Ориентир по ставке 1-го купона, % годовых	Ориентир по доходности, % годовых	Купоны, раз в год	Погашение/ Оферта, лет
Ноябрь 2021	Иркутская нефтяная компания	-/-/-/ A+(RU)/ruA+	До 10	ориентир	позднее	4	5
Ноябрь 2021	АО "ГК "Пионер", 001P-06	-/-/-/ A-(RU)/ruA-	Не менее 5		G-curve 3,5 г + 325 6п	4	4
Ноябрь-декабрь 2021	ОАО "АБЗ-1", 001P-02	-/-/-/ -/-/BBB	До 2	Не выше 12,50	13,10	4	3

Дефолты по облигациям

Дата анонса	Выпуск	Объем в обращении, млрд. руб.	Неисполненные обязательства	Величина обязательств, млрд.руб.
18.11.2021	O1 Group Finance	3,0	Купон	0,07

Внешний корпоративный долг

Выплаты по внешнему долгу корпоративных эмитентов в 4-м квартале 2021г.

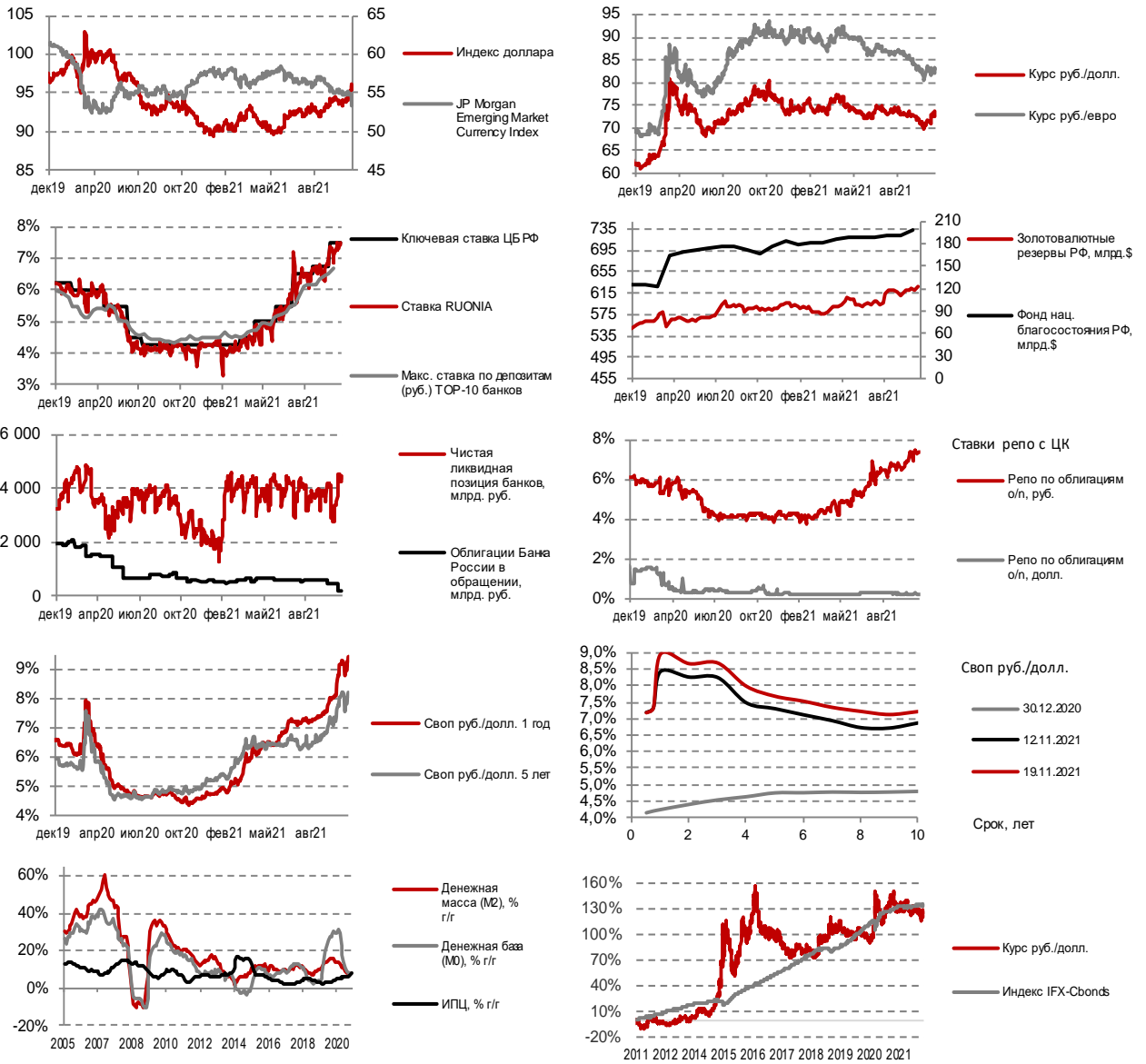
Эмитент	Объем погашения, \$млн.
Газпром	783
Фосагро	366
НК Альянс	294
МКБ	247
Лукойл	103
Прочие	709
Итого выплат	2 502

Размещение еврооблигаций

Заёмщик	Начало размещения	Дата погашения/ оферты	Предложение, \$ млрд.	Спрос, \$ млрд.	Размещение, \$ млрд.	Купон, %	Рейтинг выпуска	Рейтинг эмитента/ заёмщика	Доходность эффективная к погашению/ оферте, %
Credit Bank of Moscow	13.01.2021	21.01.2026	0,7	1,3	0,7	3,10	-	Ba3/BB-/BB	-
Sovcombank	19.01.2021	26.01.2025	0,3	0,9	0,3	3,4	Ba1	BB+/Ba1/ BB	3,4289
Gazprom	20.01.2021	27.01.2029	2,0	4,0	2,0	2,95	-	Baa2	2,9718
Domodedovo	01.02.2021	08.11.2027	0,453	1,7	0,453	5,35	BB/Ba1	Ba1	5,4216
Gazprom	10.02.2021	17.02.2027	1,18	2,9	1,18	1,5	Baa2/BBB-/BBB	Baa2/BBB-/BBB	1,5
OZON	17.02.2021	24.02.2026	0,75	-	0,75	1,875	-	-	1,8838
Russian Rail	16.03.2021	23.03.2027	0,27	-	0,27	3,125	-	Baa2/BBB-/BBB	3,1269
Alfa Bank	19.04.2021	26.10.2026	0,35	0,65	0,35	5,5	-	BBB-/Ba1/ BB+	5,5756
Sovcomflot	20.04.2021	26.04.2028	0,43	1,6	0,43	3,85	BB+	Ba2/BBB-	3,8871
Russian Federation	20.05.2021	27.05.2036	1,22	1,59	1,22	2,65	-	Baa3/BBB-/BBB-	2,6481
Russian Federation	20.05.2021	20.11.2027	0,57	0,79	0,57	1,125	-	Baa3/BBB-/BBB-	-
NLMK	25.05.2021	02.06.2026	0,61	1,8	0,61	1,45	-	Baa2/BBB-/BBB	1,4492
Expobank	08.06.2021	-	0,06	-	0,06	7,50	-	BB-	-
Gazprom	23.06.2021	30.06.2027	0,55	2,2	0,55	1,54	-	Baa2/BBB-/BBB	1,54
Gazprom	07.07.2021	14.07.2031	1,0	2,8	1,0	3,5	Baa2/BBB-/BBB	Baa2/BBB/BBB-	3,5
Rosneft	23.07.2021	11.07.2031	2,5	-	2,5	1,25	Baa3/BBB-/ruAAA	Baa3/BBB-/ruAAA	-
VEB.RF	29.07.2021	23.07.2026	0,55	0,65	0,55	3,38	-	Baa3/BBB-/BBB	3,4079
Rosselkhozbank	03.08.2021	23.07.2024	0,1	-	0,1	1,4	-	BBB-	-
AKB Metallinvestbank	10.09.2021	27.02.2032	0,03	-	0,03	7,00	-	B1/ruBBB/A-(RU)	-
Phosagro	09.09.2021	16.09.2028	0,5	3,0	0,5	2,60	BBB-	BBB-/Baa3	-
SUEK Securities	08.09.2021	15.09.2026	0,5	1,8	0,5	3,375	-	Ba2/BB	3,38
Тинькофф Банк	13.09.2021	-	0,6	4,0	0,6	6,0	B3/B-	Ba3/BB-	6,0
МКБ	14.09.2021	21.09.2026	0,5	1,7	0,5	3,875	BB	Ba3/BB-/BB-	3,981
МКБ	27.09.2021	-	0,35	1,1	0,35	7,625	B-	Ba3/BB-/BB-	7,88
РЖД	30.09.2021	-	0,48	-	0,48	3,13	Ba1/BB+	Baa2/BBB-/BBB-	3,25
Полус	07.10.2021	14.10.2028	0,7	1,45	0,7	3,25	-	Baa3/BB+/BB+	3,63
Металлоинвест	13.10.2021	22.10.2028	0,65	1,55	0,65	3,375	BBB-	BBB-/BBB-	3,63
Лукойл	19.10.2021	26.04.2027	1,15	2,6	1,15	2,8	-	Baa2/BBB/BBB+	3,00-3,13
Лукойл	19.10.2021	26.10.2031	1,15	2,1	1,15	3,6	-	Baa2/BBB/BBB+	3,75-3,88
Норникель	20.10.2021	27.10.2026	0,5	-	0,5	2,8	-	Baa2/BBB-/BBB-	3,13-3,25
ГТЛК	20.10.2021	27.02.2029	0,6	1,8	0,6	4,349	-	Ba1/BB+	4,75-4,85
Газпром	09.11.2021	17.11.2028	0,58	1,7	0,58	1,85	-	Baa2/BBB-/BBB	2,13-2,25
Совкомбанк	10.11.2021	-	0,3	-	0,3	7,6	B2	Ba1/BB/BB+	7,00-8,00
PIK-Corp	15.11.2021	19.11.2026	0,5	0,8	0,5	5,625	-	BB-/ruA+	6,00
ALFA-BANK	16.11.2021	-	0,4	-	0,4	5,9	-	Ba1/BBB-/BBB-/ruAA+/AA+(RU)	6,25
Итого размещено					23,1				

Денежный и валютный рынки

Динамика ключевых показателей денежного и валютного рынка



При подготовке материалов использована информация из следующих источников: Bloomberg, Cbonds, Rusbonds, АЭИ Прайм, Ведомости, ИА ТАСС, Коммерсантъ, РБК, Банк России и др.