

# Еженедельный обзор финансовых рынков и экономической ситуации

13 декабря 2021 г.

## Содержание

Макроэкономический контекст.....	1
Рынок акций.....	4
Новости по отраслям и эмитентам.....	5
Рынок облигаций.....	6
Денежный и валютный рынки.....	8

## Итоги торгов за прошедшую неделю

### Рынок акций

	Текущее значение	Изменение за период		
		с 04.12.21 по 10.12.21	с начала 2021 г. по 10.12.21	с начала 2020 г. по 10.12.20
MSCI World	3188	3,3%	18,5%	11,5%
S&P 500	4712	3,8%	25,5%	13,5%
DAX 30	15623	3,0%	13,9%	0,4%
CAC 40	6992	3,3%	25,9%	-7,2%
FTSE 100	7292	2,4%	12,9%	-12,5%
Bovespa	107758	2,6%	-9,5%	-0,4%
Shanghai	3666	1,6%	5,6%	10,6%
Sensex (Индия)	58787	1,9%	23,1%	11,4%
Hang Seng	23996	1,0%	-11,9%	-6,3%
MSCI развив. рынки	1239	1,1%	-4,1%	12,6%
MSCI Russia	765	-3,7%	14,4%	-16,5%
МосБиржа	3760	-3,9%	14,3%	7,0%
МосБиржа (вкл. див.)	6623	-3,8%	19,0%	12,4%
RTS	1612	-3,4%	16,2%	-9,3%

### Рынок облигаций

	Текущее значение	Изменение за период		
		с 04.12.21 по 10.12.21	с начала 2021 г. по 10.12.21	с начала 2020 г. по 10.12.20
UST 10	1,48	0,14	0,57	-1,01
Bund 10	-0,35	0,04	0,22	-0,42
Italy 10	0,96	0,05	0,42	-0,85
France 10	-0,00	0,03	0,34	-0,47
Brazil 10	4,63	-0,00	1,41	-0,37
Mexico 10	3,02	0,02	0,33	-0,39
Russia 30	1,83	0,07	0,41	-1,00
Russia 42	3,45	0,09	0,37	-0,38
ОФЗ 1 год (26220)	8,47	-0,03	4,13	-1,23
ОФЗ 5 лет (26226)	8,66	0,05	3,28	-0,75
ОФЗ 10 лет (26239)	8,55	0,11	2,63	-0,52
МосБиржа корп.обл(цен)	89,6	-0,4%	-8,0%	0,8%
МосБиржа корп.(сов.дох)	449,9	-0,2%	-2,0%	7,7%
IFX-Cbonds	724,8	-0,1%	0,7%	9,2%

### Валютный рынок

	Текущее значение	Изменение за период		
		с 04.12.21 по 10.12.21	с начала 2021 г. по 10.12.21	с начала 2020 г. по 10.12.20
Руб./доллар	73,43	-0,6%	-0,8%	17,9%
Руб./евро	83,10	-0,7%	-8,3%	27,5%
Бивал. корзина	77,77	-0,6%	-4,6%	22,6%
Евро/доллар	1,131	-0,0%	-7,4%	8,2%
Индекс доллара	96,10	-0,0%	6,8%	-5,8%

### Денежный рынок

	Значение на 10.12.2021	Значение на 03.12.2021	Значение на 10.12.2020
Ключевая ставка ЦБ РФ	7,50%	7,50%	4,25%
Mosprime overnight	7,69%	7,47%	4,41%
РЕПО ЦБ overnight	8,50%	8,50%	5,25%
Макс. % по депозитам ф/л	7,21%	7,21%	4,46%
Ставки по депозитам 1эш.	8,40%	8,40%	4,60%
Ставки по депозитам 2эш.	8,50%	8,50%	5,51%

## Макроэкономический контекст

### Зарубежные рынки

Событие	Влияние
<b>Годовая инфляция в ноябре в США на 40-летнем максимуме, что связано с эффектом от мер стимулирования экономики</b>	
<ul style="list-style-type: none"> <li>Число обращений за пособием по безработице в США сократилось с 227 тыс. до 184 тыс. при прогнозе 220 тыс. Общее число американцев, получающих пособие по безработице, выросло за неделю с 1,954 млн.чел. до 1,992 млн.чел. при прогнозе 1,900 млн.чел;</li> <li>Помесячная инфляция в США в ноябре замедлилась с 0,9% до 0,8%, слабее прогноза; годовая инфляция в ноябре ускорилась с 6,2% до 6,8% - максимума с июня 1982 года;</li> <li>Индекс потребительских настроений Мичиганского университета США вырос в декабре с 67,4 п. до 70,4 п., лучше прогноза;</li> <li>Дефицит торгового баланса США в октябре сократился с \$81,4 млрд. до \$67,1 млрд. благодаря опережающим темпам роста экспорта. Снижение дефицита стало самым резким с апреля 2015 года.</li> </ul>	<ul style="list-style-type: none"> <li>▲ Смешанное</li> <li>▼ Умеренно негативное</li> <li>▲ Умеренно позитивное</li> <li>▲ Позитивное</li> </ul>

**Европейская экономика ускорила рост в 3к21 благодаря восстановлению потребительского спроса после двухквартального падения, а также росту госрасходов и инвестиций**

- Рост ВВП еврозоны в 3к21, по финальной оценке, ускорился с 3,7% до 3,9% г/г благодаря увеличению потребительских расходов; ▲ Умеренно позитивное
- Промпроизводство Великобритании в октябре замедлило рост с 2,9% до 1,4% г/г при прогнозе 2,2%; ▼ ▲ Смешанное
- аналогичный показатель в Германии усилил снижение с 0,4% до 0,6% г/г при прогнозе -2,9%;
- Сальдо торгового баланса крупнейших европейских экономик в октябре изменилось разнонаправленно: в Великобритании дефицит сократился сильнее прогноза, во Франции – напротив, дефицит сальдо вырос сильнее прогнозов. В Германии профицит сальдо сократился с €16 млрд. до €12,8 млрд., сильнее прогноза, при этом показатели экспорта и импорта за октябрь выросли лучше прогнозов. ▼ ▲ Смешанное

Банк Бразилии в седьмой раз подряд поднял ставку сразу на 150 б.п. до 9,25%, регулятор на следующем заседании планирует повышение ставки на такую же величину для возвращения инфляции к целевым 3,75%; ▼ ▲ Смешанное

Банк Польши поднял ставку на третьем заседании подряд – на 50 б.п. до 1,75%: в ноябре инфляция ускорилась с 5,9% до 6,8% при целевом диапазоне регулятора 2,5% +/- 1%. ▼ ▲ Смешанное

Fitch снизило рейтинг китайского девелопера Evergrande до ограниченного дефолта (RD) после невыплаты двух купонных платежей после истечения льготного периода в начале недели. Снижение рейтинга может привести к перекрестному дефолту по всем долларовым облигациям компании в объеме \$19,2 млрд. ▼ Негативное

**КНР в ноябре поставила исторический рекорд по импорту (\$254 млрд.), пытаясь преодолеть энергетический кризис восполнением сырьевых запасов. Регулятор Китая провел очередное снижение нормы резервирования для банков в целях предоставления большей ликвидности бизнесу**

- Потребительская инфляция в КНР в ноябре ускорилась с 1,5% до 2,3% г/г, слабее прогноза, производственная инфляция замедлилась с 13,5% до 12,9% г/г, слабее прогноза; ▼ ▲ Смешанное
- Профицит торгового баланса КНР в ноябре сократился с \$84,5 млрд. до \$71,7 млрд.: экспорт замедлил темпы роста с 27,1% до 22,0% г/г, слабее прогноза, импорт ускорился с 20,6% до 31,7% г/г на фоне пополнения запасов основных сырьевых товаров; ▼ ▲ Смешанное

Народный банк Китая сократил норму обязательных резервов для банков на 50 б.п. до 12%, последнее снижение нормы регулятор проводил в июле. Мера позволит высвободить больше ликвидности для помощи малому бизнесу в условиях удорожания сырьевых товаров. ▲ Умеренно позитивное

**Нефтяные котировки выросли за неделю за счет снижения опасений по поводу негативных последствий нового штамма COVID-19**

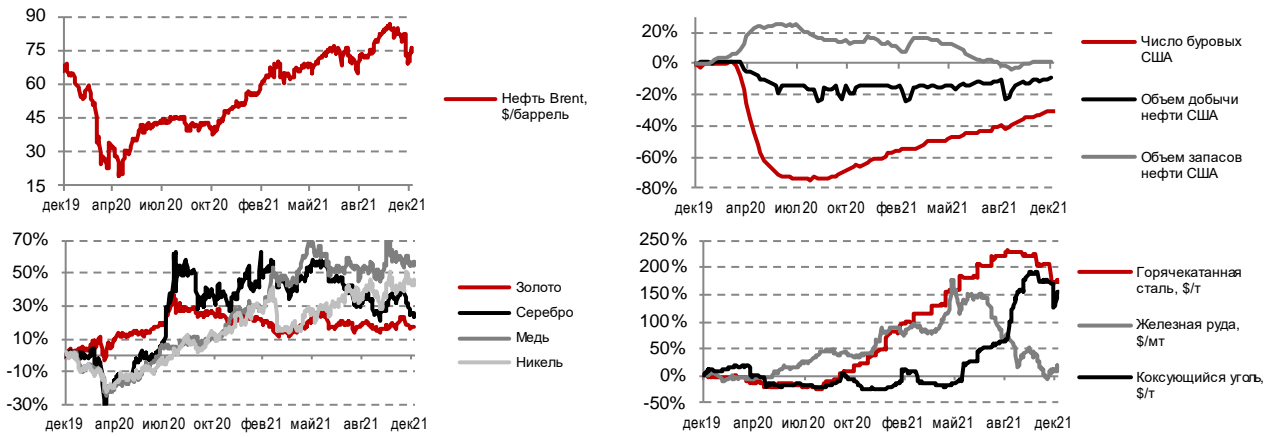
- Коммерческие запасы нефти в США снизились на 0,2 млн.бар. до 432,9 млн.бар. (слабее прогноза), запасы нефти в стратегическом резерве снизились на 1,7 млн.бар. до 600,9 млн.бар., добыча нефти в США выросла на 100 тыс.б.с. до 11,7 млн.б.с., число буровых в США выросло на 4 ед. до 471 ед.; ▼ Умеренно негативное
- Минэнерго США в ближайшее время продаст 18 млн.бар. из стратегического резерва США, также властями США одобрено высвобождение из резерва 4,8 млн.бар. в рамках операции обмена с ExxonMobil (компания должна будет вернуть нефть в стратегический резерв США). ▼ Умеренно негативное

Источник: Bloomberg, Ведомости, Коммерсантъ, РБК, ИА ТАСС, АЭИ Прайм и др.

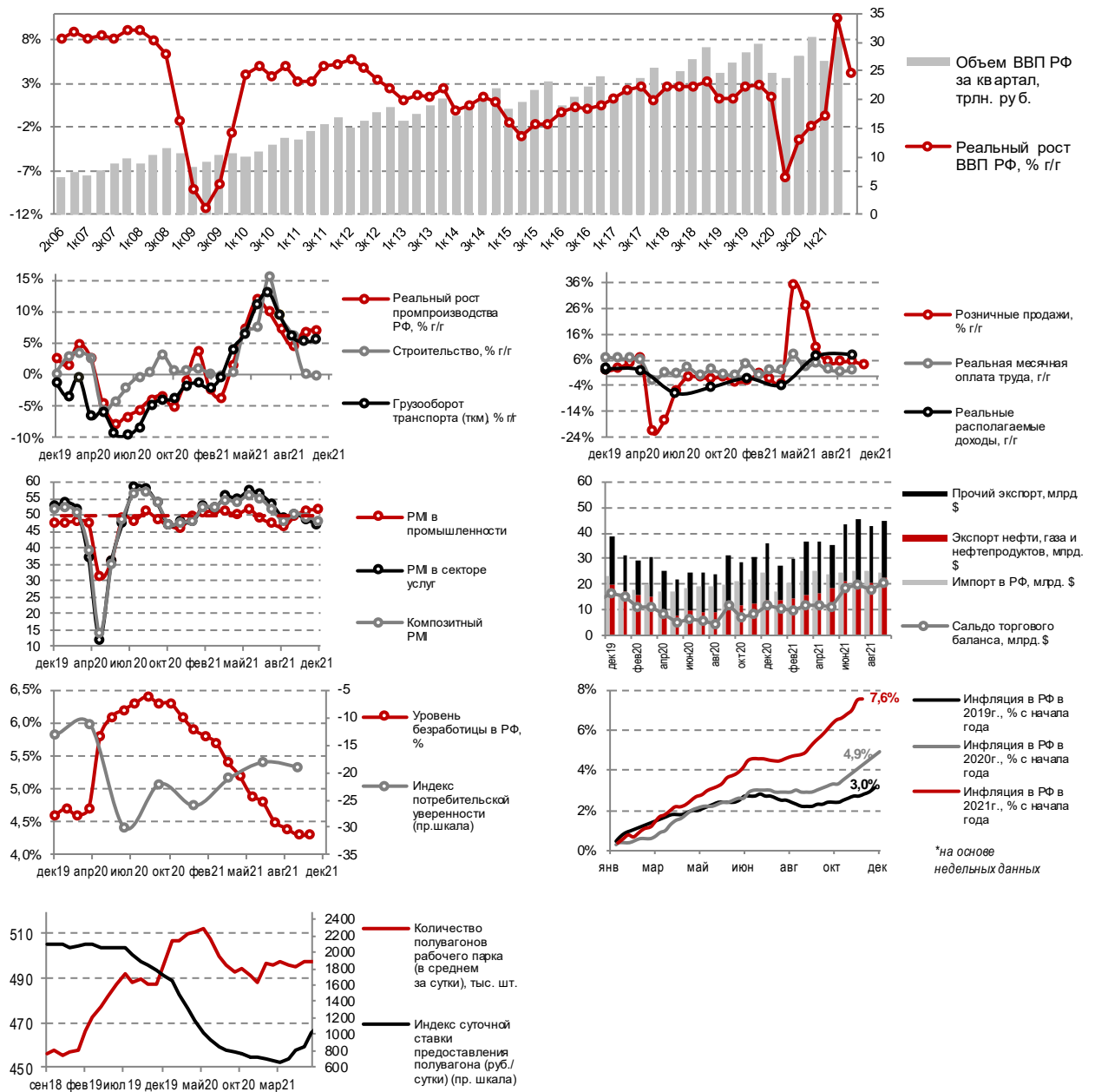
**Календарь событий**

Date	Time	Country	Indicator	Period	Actual	Forecast	Previous	Revised	Effect
07.12.2021	16:30	US	Trade Balance	Oct	-\$67.1b	-\$66.8b	-\$80.9b	-\$81.4b	▲
09.12.2021	16:30	US	Initial Jobless Claims	Dec 4	184k	220k	222k	227k	▲
10.12.2021	16:30	US	CPI MoM	Nov	0.8%	0.7%	0.9%	--	▼
10.12.2021	16:30	US	CPI YoY	Nov	6.8%	6.8%	6.2%	--	▼
10.12.2021	18:00	US	U. of Mich. Sentiment	Dec P	70.4	68.0	67.4	--	▲
07.12.2021	13:00	EC	GDP SA YoY	3Q F	3.9%	3.7%	3.7%	--	▲
06.12.2021	12:30	UK	Markit/CIPS UK Construction PMI	Nov	55.5	54.2	54.6	--	▲
10.12.2021	10:00	UK	Industrial Production YoY	Oct	1.4%	2.2%	2.9%	--	▼
10.12.2021	10:00	UK	Trade Balance GBP/Mn	Oct	-£2027m	-£2424m	-£2777m	--	▲
07.12.2021	10:00	GE	Industrial Production WDA YoY	Oct	-0.6%	-2.9%	-1.0%	-0.4%	▲
09.12.2021	10:00	GE	Trade Balance	Oct	12.8b	14.3b	16.2b	16.0b	▼
09.12.2021	10:00	GE	Exports SA MoM	Oct	4.1%	0.8%	-0.7%	--	▲
09.12.2021	10:00	GE	Imports SA MoM	Oct	5.0%	0.4%	0.1%	0.4%	▲
07.12.2021	10:45	FR	Trade Balance	Oct	-7513m	-6900m	-6777m	-6943m	▼
07.12.2021	06:00	CH	Trade Balance	Nov	\$71.72b	\$83.60b	\$84.54b	--	▼
07.12.2021	06:00	CH	Exports YoY	Nov	22.0%	20.3%	27.1%	--	▲
07.12.2021	06:00	CH	Imports YoY	Nov	31.7%	21.5%	20.6%	--	▲
07.12.2021	11:00	CH	Foreign Reserves	Nov	\$3222.39b	\$3206.30b	\$3217.61b	--	▲
09.12.2021	04:30	CH	CPI YoY	Nov	2.3%	2.5%	1.5%	--	▲
09.12.2021	04:30	CH	PPI YoY	Nov	12.9%	12.1%	13.5%	--	▼▲

**Товарные рынки и международная торговля**



**Россия**



## Календарь событий

Date	Time	Country	Indicator	Period	Actual	Forecast	Previous	Revised	Effect
06.12.2021	11:50	RU	Wellbeing Fund	Nov	\$185.2b	--	\$197.7b	\$197.8b	▼
08.12.2021	19:00	RU	CPI YoY	Nov	8.40%	8.35%	8.13%	--	▼
08.12.2021	19:00	RU	CPI WoW	Dec 6	0.07%	--	0.46%	--	▲
08.12.2021	19:00	RU	CPI MoM	Nov	0.96%	1.00%	1.11%	1.09%	▲
09.12.2021	16:00	RU	Gold and Forex Reserve	Dec 3	622.8b	--	619.8b	--	▲
10.12.2021	16:00	RU	Trade Balance	Oct	19.8b	18.0b	20.0b	--	▲
10.12.2021	16:00	RU	Exports	Oct	46.6b	46.7b	45.6b	--	▼
10.12.2021	16:00	RU	Imports	Oct	26.8b	26.4b	25.6b	--	▼

## Новостной фон

Событие	Влияние
<b>Недельная инфляция в России замедлилась, годовая инфляция в ноябре на 5-летнем максимуме. ЦБ на заседании 17 декабря рассматривает повышение ключевой ставки в диапазоне 25-100 б.п. Распродажи на российском рынке на прошедшей неделе в основном были связаны с геополитическими рисками по украинскому вопросу</b>	
<ul style="list-style-type: none"> <li>Недельная инфляция замедлилась с 0,46% до 0,07%, месячная инфляция в ноябре замедлилась с 1,09% до 0,96%, сильнее прогноза, годовая инфляция в ноябре ускорилась с 8,13% до 8,40% - максимума с января 2016 года (годовая инфляция в ноябре 2020 года составила 4,42%);</li> <li>Глава ЦБ рассматривает сохранение ключевой ставки или ее повышение на 25 б.п. на заседании 17 декабря как маловероятный сценарий, при этом повышение ставки шагом свыше 1% не заложено в базовом прогнозе регулятора. Банк России допускает, что инфляция по итогам 2021 года может быть выше верхней границы прогноза регулятора 7,4-7,9%;</li> <li>Профицит торгового баланса в октябре снизился с \$20 млрд. до \$19,8 млрд., слабее прогноза: экспорт вырос с \$45,6 млрд. до \$46,6 млрд., близко к прогнозу; импорт вырос с \$25,6 млрд. до \$26,8 млрд., сильнее прогноза;</li> <li>Объем средств ФНБ в ноябре снизился на \$12,5 млрд. до \$182,5 млрд., что связано с курсовыми колебаниями рубля и удешевлением акций Сбербанка и Аэрофлота;</li> <li>Fitch улучшило прогноз по росту ВВП России в 2021 году с 4,3% до 4,4%, в 2022-2023 гг. рост экономики ожидается на уровне 2,6%.</li> </ul>	<ul style="list-style-type: none"> <li>▼ ▲ Смешанное</li> <li>▼ ▲ Смешанное</li> <li>▼ Умеренно негативное</li> <li>▼ Умеренно негативное</li> <li>▲ Умеренно позитивное</li> </ul>

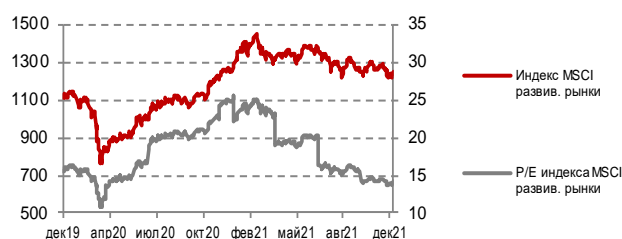
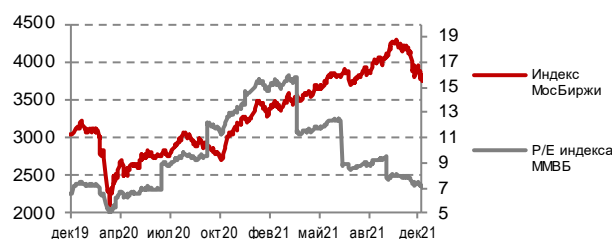
Источник: Ведомости, Коммерсантъ, РБК, ИА ТАСС, АЭИ Прайм, Росстат и др.

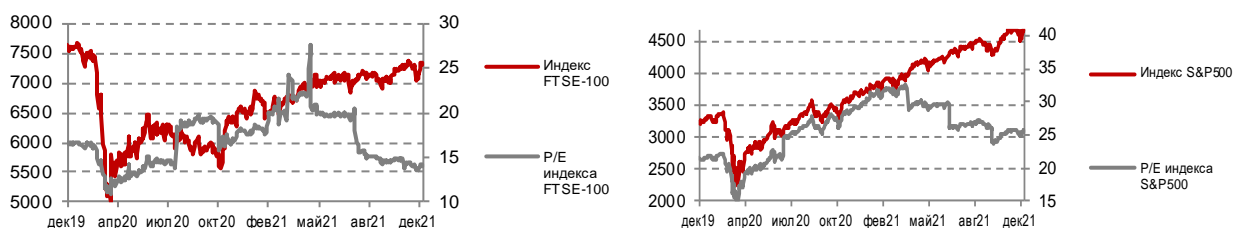
## Рынок акций

## Лидеры роста/падения на рынке (наиболее ликвидные акции)

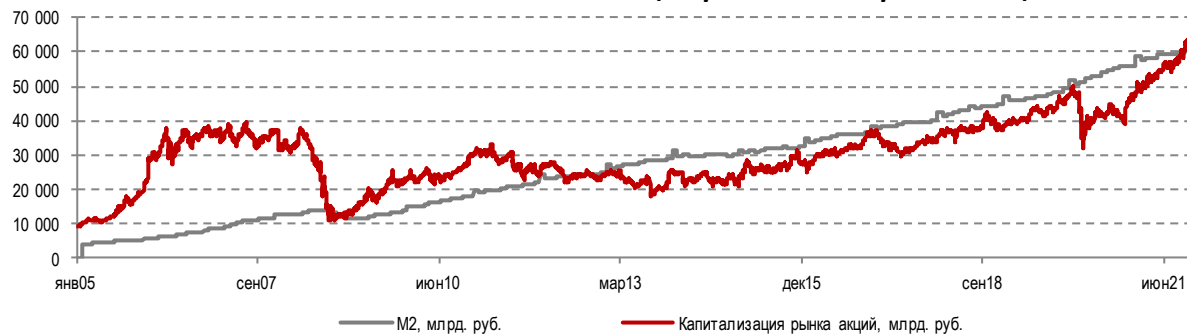
За неделю			С начала года			Сектор (ММВБ)	За неделю	С начала года		
Акрон	7,7%	Mail.ru ГДР	-19,5%	ГК Самолет	430,7%	Mail.ru ГДР	-50,2%	Химия	1,3%	60,5%
Транснефть прив.	6,7%	TCS Group ГДР	-12,6%	Мечел прив.	225,8%	Руснефть	-34,6%	Телекоммуникации	-1,0%	-12,2%
ГК ПИК	5,7%	Эталон ГДР	-11,5%	TCS Group ГДР	168,5%	Петропавловск	-32,3%	Нефть и газ	-1,3%	21,0%
Ашинский мет. завод	5,6%	Мечел об.	-10,6%	Ашинский мет.	164,5%	Россет и об.	-31,0%	Электрэнергетика	-1,5%	-13,2%
HeadHunter ГДР	2,9%	Белуга	-9,9%	Распадская	154,9%	Эталон ГДР	-27,6%	Потребительский	-1,8%	1,6%
ОГК-2	2,7%	Яндекс ГДР	-8,1%	Белуга	137,3%	Полиметалл	-25,9%	Металлургия	-2,0%	4,3%
FixPrice ГДР	2,5%	Сбербанк об.	-7,9%	ДВМП	130,6%	ФСК ЕЭС	-24,8%	Транспорт	-2,7%	3,4%
QIWI ГДР	2,4%	Мечел прив.	-7,7%	Акрон	127,0%	X5 ГДР	-24,2%	<b>Индекс MOEX</b>	<b>-3,9%</b>	<b>14,3%</b>
ММК	2,2%	Детский мир	-7,4%	ГК ПИК	97,4%	М. видео	-22,9%	Финансы	-7,5%	39,6%
Северсталь	2,0%	Ozon ГДР	-6,7%	Русал	97,3%	Ozon ГДР	-22,8%			

## Динамика фондовых индексов

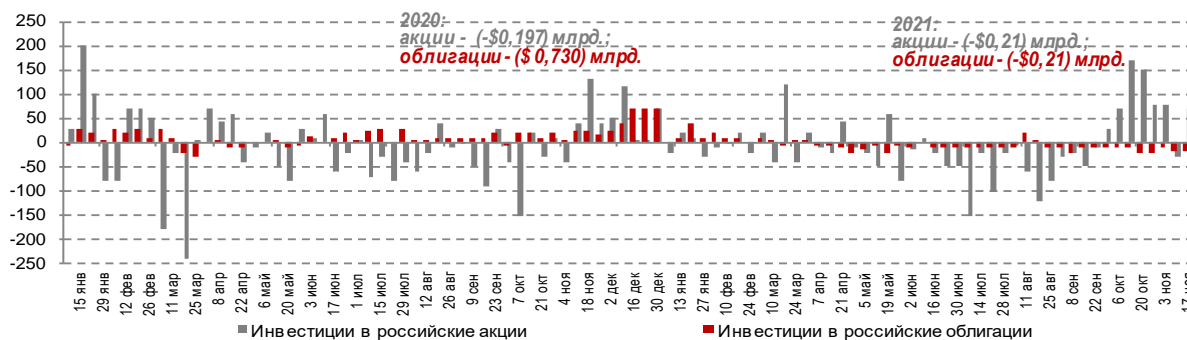




### Соотношение денежной массы и капитализации российского рынка акций



### Движение капитала фондов, инвестирующих в российские акции и облигации



Еженедельно, по данным EPFR

## Новости по отраслям и эмитентам

### РЕСО-Лизинг

- Согласно данным отчетности МСФО за 9м21, чистая прибыль Общества без учета курсовых разниц выросла на 39% г/г до 4,1 млрд.руб., чистые инвестиции в финансовый лизинг с начала 2021 года выросли на 38,2% до 76,6 млрд.руб. ▲ Умеренно позитивное

### Рейтинги эмитентов

Эмитент	Рейтинговое агентство	Текущий рейтинг	Прогноз	Дата изменения	Изменение	Предыдущее значение
МаксимаТелеком	АКРА	BBB(RU)	Негативный	10.12.2021	Рейтинг понижен	BBB+(RU)
РОСНАНО	Fitch Ratings	BBB	Негативный	09.12.2021	Прогноз ухудшен	-

### Дивидендный календарь

Название компании	Дата закрытия реестра под дивиденды	Суммарная выплата дивидендов на акцию с начала 2021г., руб.	Ближайший дивиденд на акцию, руб.	Цена акции*	Доходность ближайшей дивидендной выплаты, %
QIWI PLC-SPONSORED	06.12.2021	82,91	21,28	617,00	3,45%
NOVOLIPETSK STEEL	07.12.2021	41,91	13,33	219,5	6,07%
ACRON PJSC	14.12.2021	60,00	720,00	13452,00	5,35%
SEVERSTAL PJSC	14.12.2021	167,49	85,93	1589,20	5,41%

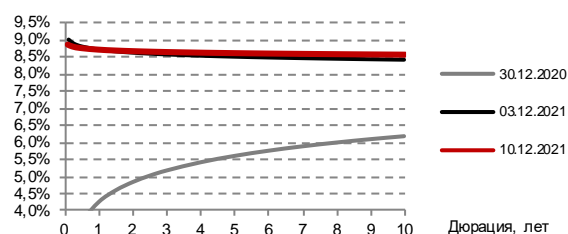
M VIDEO PJSC	16.12.2021	38	35	548,9	6,38%
X 5 RETAIL GROUP NV-REGS GDR	17.12.2021	112,20	60,38	2093,00	2,88%
UNIPRO PJSC	17.12.2021	0,127	0,19	2,785	6,83%
RUSSIAN AQUACULTURE PJSC	20.12.2021	4,00	4,00	530,00	0,75%
PHOSAGRO PJSC	20.12.2021	324	234,00	5566,00	4,20%
LUKOIL PJSC	21.12.2021	213,00	340,00	6597	5,15%
DETSKY MIR PJSC	26.12.2021	6,07	5,2	126,6	4,11%
MAGNIT PJSC	30.12.2021	490,62	294,37	5795	5,1%
TATNEFT PJSC	10.01.2022	28,82	9,98	483,5	2,06%
TATNEFT PJSC - PREF	10.01.2022	28,82	9,98	436,5	2,29%
MAGNITOGORSK IRON	13.01.2022	8,66	2,66	63,86	4,17%
MMC NORILSK NICKEL	14.01.2022	1021,22	1523,17	21800,00	6,99%
RASPADSKAYA OJSC	18.01.2022	28,7	28	397,06	7,05%

\*цена акции на дату определяется по формуле: дата закрытия реестра под дивиденды – 2 раб.

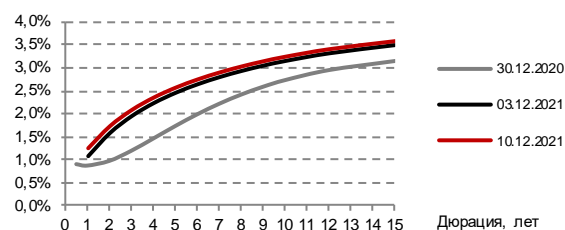
## Рынок облигаций

### Динамика рынков облигаций

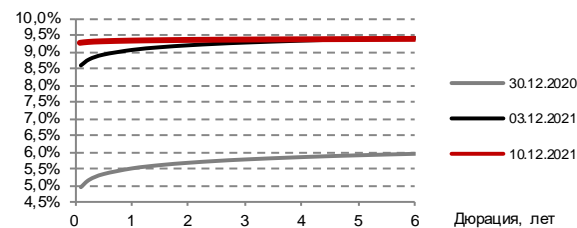
#### ОФЗ



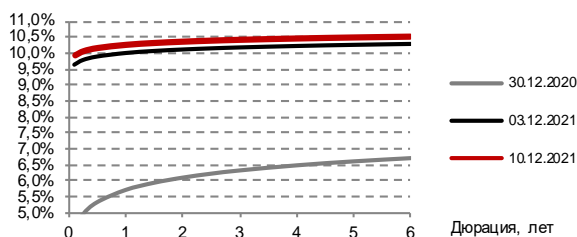
#### Еврооблигации РФ



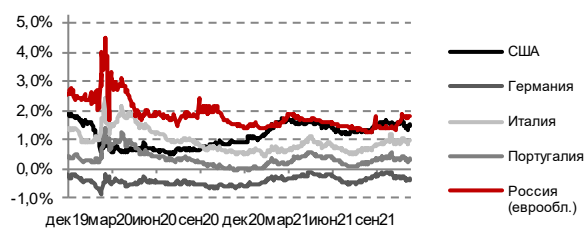
#### Корпоративные облигации 1 эшелона



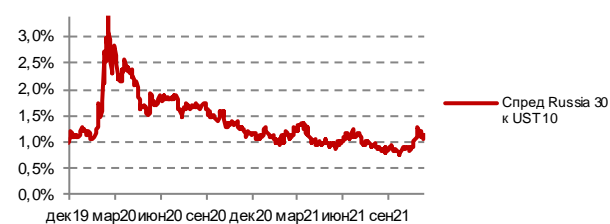
#### Корпоративные облигации 2 эшелона



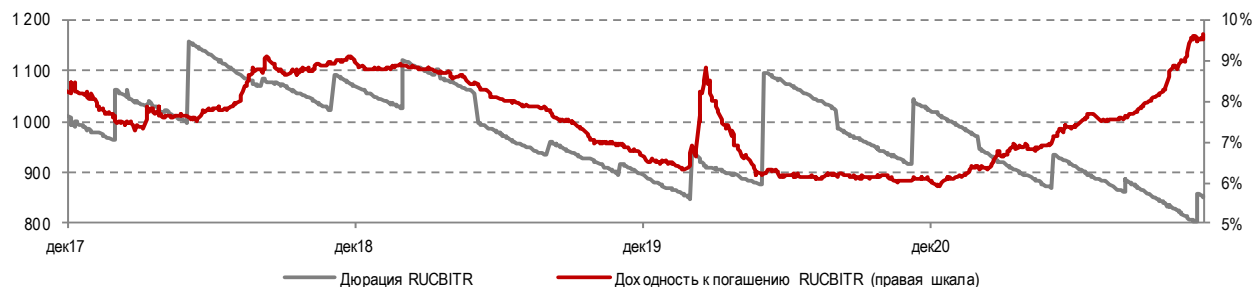
#### Доходности 10-летних гособлигаций



#### Динамика спредов по госбумагам



#### Индекс RUCBITR



Доходность 10-летних государственных облигаций США за неделю выросла на 14 б.п., составив 1,48%.  
 Российская рублевая кривая росла почти на всем протяжении, средний рост на отрезке свыше 1 года составил 8 б.п., на фоне усиления геополитических рисков кривая российских евробондов росла на всем протяжении – средний рост на отрезке 1-5 лет составил 14 б.п., на отрезке 6-10 лет – 11 б.п., на отрезке свыше 10 лет 9 б.п.  
 Спреды по корпоративным облигациям на прошедшей неделе расширились во всех эшелонах.  
 На аукционах 8 декабря Минфин разместил классический 10-летний выпуск ОФЗ в полном объеме (30 млрд.руб.), спрос на выпуск составил 53,5 млрд.руб.

## График размещений облигаций

### Государственные облигации

Дата аукциона	Дата погашения	Предложение, млрд. руб.	Спрос, млрд. руб.	Размещение, млрд. руб.	Купон, %	Доходность по средневзвешенной цене, % (по данным МинФин)
08.12.2021	23.07.2031	30	53,5	30	6,90%	8,59%

### Корпоративные облигации

#### Прошедшие размещения

Дата	Наименование	Кредитный рейтинг S&P/M/F/АКРА/ Эксперт РА	Объем эмиссии, млрд. руб.	Ставка 1-го купона при размещении, % годовых	Доходность при размещении, % годовых	Купоны, раз в год	Погашение/Оферта, лет
07.12.2021	АО "ГК "Пионер", 001P-06	-/-/-/ A-(RU)/ruA-	3	11,75	12,28	4	4
08.12.2021	НАО "Первое коллекторское бюро" ООО "Брусника.	B/-/-/ -/ruBBB+	1,5	12,25	12,82	4	4
09.12.2021	Строительство и девелопмент	-/-/-/ A-(RU)/ruBBB+	4	11,85	12,39	4	3,5
09.12.2021	АО "Альфа Банк", 002P-16	BBB-/Ba1/BBB-/ AA+(RU)/ruAA+	10	9,55	9,78	2	1,5
10.12.2021	АО "ИНК-Капитал", 001P-01	-/-/-/ A+(RU)/ruA+	5	10,25	10,51	2	5

#### Планируемые размещения

Дата открытия книги	Наименование	Кредитный рейтинг S&P/M/F/АКРА/ Эксперт РА	Объем эмиссии, млрд. руб.	Ориентир по ставке 1-го купона, % годовых	Ориентир по доходности, % годовых	Купоны, раз в год	Погашение/Оферта, лет
14.12.2021	ООО "Ресо Лизинг", флотер	-/-/BB/ -/ruA+	Не более 7		Формула с RUOINIA	2	4
14.12.2021	АО "Россельхозбанк", БО-11-002P	-/Ba1/BBB/ AA(RU)/-	От 5		G-curve 1,5 г+ 115-130 бп	2	1,5
Вторая половина декабря	Калининградская область 35014	-/-/-/ -/ruA-	До 2	ориентиры	позднее	4	7
В начале 2022	ООО "Главторг", БО-01	-/-/-/ -/ruBB+	Не более 900 млн	13,25-14,00	13,92-14,75	4	3

### Дефолты по облигациям

Дата анонса	Выпуск	Объем в обращении, млрд. руб.	Неисполненные обязательства	Величина обязательств, млрд.руб.
08.12.2021	Открытие Холдинг-БО-П01	35,0	Купон	0,001

### Внешний корпоративный долг

Выплаты по внешнему долгу корпоративных эмитентов в 4-м квартале 2021г.

Эмитент	Объем погашения, \$млн.
Газпром	783
Фосагро	366
НК Альянс	294
МКБ	247
Лукойл	103
Прочие	709
<b>Итого выплат</b>	<b>2 502</b>

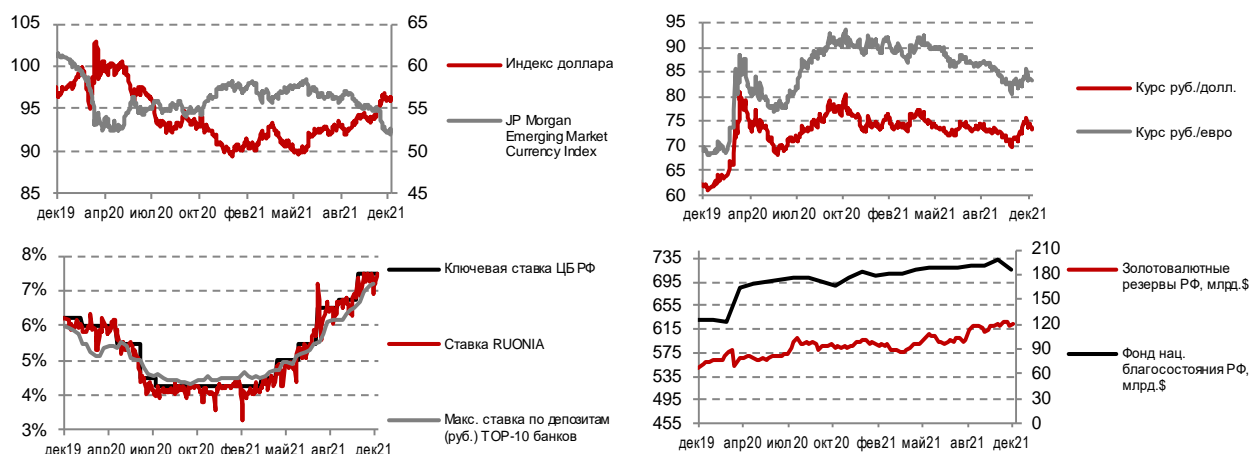


## Размещение еврооблигаций

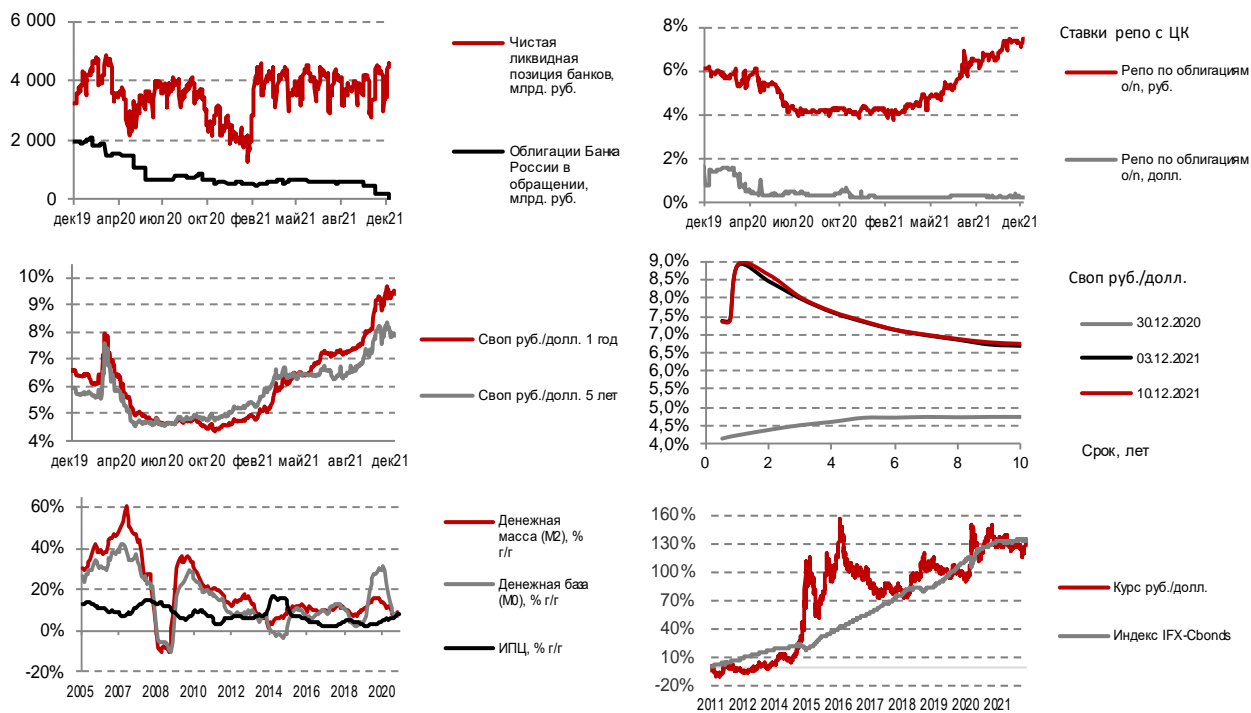
Заёмщик	Начало размещения	Дата погашения/оферты	Предложение, \$ млрд.	Спрос, \$ млрд.	Размещение, \$ млрд.	Купон, %	Рейтинг выпуска	Рейтинг эмитента/заёмщика	Доходность эффективная к погашению/оферте, %
Credit Bank of Moscow	13.01.2021	21.01.2026	0,7	1,3	0,7	3,10	-	Ba3/BB-/BB	-
Sovcombank	19.01.2021	26.01.2025	0,3	0,9	0,3	3,4	Ba1	BB+/Ba1/BB	3,4289
Gazprom	20.01.2021	27.01.2029	2,0	4,0	2,0	2,95	-	Baa2	2,9718
Domodedovo	01.02.2021	08.11.2027	0,453	1,7	0,453	5,35	BB/Ba1	Ba1	5,4216
Gazprom	10.02.2021	17.02.2027	1,18	2,9	1,18	1,5	Baa2/BBB-/BBB	Baa2/BBB-/BBB	1,5
OZON	17.02.2021	24.02.2026	0,75	-	0,75	1,875	-	-	1,8838
Russian Rail	16.03.2021	23.03.2027	0,27	-	0,27	3,125	-	Baa2/BBB-/BBB	3,1269
Alfa Bank	19.04.2021	26.10.2026	0,35	0,65	0,35	5,5	-	BBB-/Ba1/BB+	5,5756
Sovcomflot	20.04.2021	26.04.2028	0,43	1,6	0,43	3,85	BB+	Ba2/BBB-	3,8871
Russian Federation	20.05.2021	27.05.2036	1,22	1,59	1,22	2,65	-	Baa3/BBB-/BBB-	2,6481
Russian Federation	20.05.2021	20.11.2027	0,57	0,79	0,57	1,125	-	Baa3/BBB-/BBB-	-
NLMK	25.05.2021	02.06.2026	0,61	1,8	0,61	1,45	-	Baa2/BBB-/BBB	1,4492
Expobank	08.06.2021	-	0,06	-	0,06	7,50	-	BB-	-
Gazprom	23.06.2021	30.06.2027	0,55	2,2	0,55	1,54	-	Baa2/BBB-/BBB	1,54
Gazprom	07.07.2021	14.07.2031	1,0	2,8	1,0	3,5	Baa2/BBB-/BBB	Baa2/BBB/BBB-	3,5
Rosneft	23.07.2021	11.07.2031	2,5	-	2,5	1,25	Baa3/BBB-/ruAAA	Baa3/BBB-/ruAAA	-
VEB.RF	29.07.2021	23.07.2026	0,55	0,65	0,55	3,38	-	Baa3/BBB-/BBB	3,4079
Rosselkhozbank	03.08.2021	23.07.2024	0,1	-	0,1	1,4	-	BBB-	-
AKB Metallinvestbank	10.09.2021	27.02.2032	0,03	-	0,03	7,00	-	B1/ruBBB/A-(RU)	-
Phosagro	09.09.2021	16.09.2028	0,5	3,0	0,5	2,60	BBB-	BBB-/Baa3	-
SUEK Securities	08.09.2021	15.09.2026	0,5	1,8	0,5	3,375	-	Ba2/BB	3,38
Тинькофф Банк	13.09.2021	-	0,6	4,0	0,6	6,0	B3/B-	Ba3/BB-	6,0
МКБ	14.09.2021	21.09.2026	0,5	1,7	0,5	3,875	BB	Ba3/BB-/BB-	3,981
МКБ	27.09.2021	-	0,35	1,1	0,35	7,625	B-	Ba3/BB-/BB-	7,88
РЖД	30.09.2021	-	0,48	-	0,48	3,13	Ba1/BB+	Baa2/BBB-/BBB-	3,25
Полюс	07.10.2021	14.10.2028	0,7	1,45	0,7	3,25	-	Baa3/BB+/BB+	3,63
Металлоинвест	13.10.2021	22.10.2028	0,65	1,55	0,65	3,375	BBB-	BBB-/BBB-	3,63
Лукойл	19.10.2021	26.04.2027	1,15	2,6	1,15	2,8	-	Baa2/BBB/BBB+	3,00-3,13
Лукойл	19.10.2021	26.10.2031	1,15	2,1	1,15	3,6	-	Baa2/BBB/BBB+	3,75-3,88
Норникель	20.10.2021	27.10.2026	0,5	-	0,5	2,8	-	Baa2/BBB-/BBB-	3,13-3,25
ГТЛК	20.10.2021	27.02.2029	0,6	1,8	0,6	4,349	-	Ba1/BB+	4,75-4,85
Газпром	09.11.2021	17.11.2028	0,58	1,7	0,58	1,85	-	Baa2/BBB-/BBB	2,13-2,25
Совкомбанк	10.11.2021	-	0,3	-	0,3	7,6	B2	Ba1/BB/BB+	7,00-8,00
PIK-Corp	15.11.2021	19.11.2026	0,5	0,8	0,5	5,625	-	BB-/ruA+	6,00
ALFA-BANK	16.11.2021	-	0,4	-	0,4	5,9	-	Ba1/BBB-/BBB-/ruAA+/AA+(RU)	6,25
<b>Итого размещено</b>					<b>23,1</b>				

## Денежный и валютный рынки

## Динамика ключевых показателей денежного и валютного рынка







При подготовке материалов использована информация из следующих источников: Bloomberg, Cbonds, Rusbonds, АЭИ Прайм, Ведомости, ИА ТАСС, Коммерсантъ, РБК, Банк России и др.