

Еженедельный обзор финансовых рынков и экономической ситуации

20 декабря 2021 г.

Содержание

Макроэкономический контекст.....	1
Рынок акций.....	4
Новости по отраслям и эмитентам.....	5
Рынок облигаций.....	6
Денежный и валютный рынки.....	8

Итоги торгов за прошедшую неделю

Рынок акций

	Текущее значение	Изменение за период		
		с 11.12.21 по 17.12.21	с начала 2021 г. по 17.12.21	с начала 2020 г. по 17.12.20
MSCI World	3140	-1,5%	16,7%	13,4%
S&P 500	4621	-1,9%	23,0%	15,2%
DAX 30	15532	-0,6%	13,2%	3,2%
CAC 40	6927	-0,9%	24,8%	-7,2%
FTSE 100	7270	-0,3%	12,5%	-13,1%
Bovespa	107201	-0,5%	-9,9%	2,4%
Shanghai	3632	-0,9%	4,6%	11,6%
Sensex (Индия)	57012	-3,0%	19,4%	13,7%
Hang Seng	23193	-3,3%	-14,8%	-5,4%
MSCI развиг. рынки	1216	-1,8%	-5,8%	14,2%
MSCI Russia	750	-1,9%	12,2%	-15,8%
МосБиржа	3723	-1,0%	13,2%	7,8%
МосБиржа (вкл. див.)	6568	-0,8%	18,0%	13,4%
RTS	1583	-1,8%	14,1%	-8,4%

Рынок облигаций

	Текущее значение	Изменение за период		
		с 11.12.21 по 17.12.21	с начала 2021 г. по 17.12.21	с начала 2020 г. по 17.12.20
UST 10	1,40	-0,08	0,49	-0,98
Bund 10	-0,38	-0,03	0,19	-0,38
Italy 10	0,89	-0,07	0,35	-0,87
France 10	-0,03	-0,03	0,31	-0,45
Brazil 10	4,64	0,01	1,42	-0,49
Mexico 10	2,97	-0,05	0,28	-0,53
Russia 30	1,88	0,04	0,46	-1,06
Russia 42	3,42	-0,03	0,35	-0,49
ОФЗ 1 год (26220)	8,25	-0,22	3,91	-1,18
ОФЗ 5 лет (26226)	8,62	-0,04	3,24	-0,75
ОФЗ 10 лет (26239)	8,44	-0,11	2,53	-0,56
МосБиржа корп.обл(цен)	89,6	0,0%	-8,0%	0,7%
МосБиржа корп.(сов.дох)	450,6	0,2%	-1,8%	7,7%
IFX-Cbonds	727,4	0,4%	1,0%	9,3%

Валютный рынок

	Текущее значение	Изменение за период		
		с 11.12.21 по 17.12.21	с начала 2021 г. по 17.12.21	с начала 2020 г. по 17.12.20
Руб./доллар	74,10	0,9%	0,1%	17,7%
Руб./евро	83,42	0,4%	-8,0%	28,7%
Бивал. корзина	78,22	0,6%	-4,0%	23,0%
Евро/доллар	1,124	-0,6%	-8,0%	9,4%
Индекс доллара	96,57	0,5%	7,4%	-6,8%

Денежный рынок

	Значение на 17.12.2021	Значение на 10.12.2021	Значение на 17.12.2020
Ключевая ставка ЦБ РФ	7,50%	7,50%	4,25%
Mosprime overnight	7,69%	7,69%	4,52%
РЕПО ЦБ overnight	8,50%	8,50%	5,25%
Макс. % по депозитам ф/л	7,38%	7,38%	4,46%
Ставки по депозитам 1эш.	8,40%	8,40%	4,63%
Ставки по депозитам 2эш.	8,50%	8,50%	5,52%

Макроэкономический контекст

Зарубежные рынки

Событие	Влияние
ФРС сохранила ставку на уровне 0,25% и перенесла завершение программы выкупа активов с июня на март 2022 года. Регулятор закладывает три повышения ставки на 2022 год вместо одного	
<ul style="list-style-type: none"> ФРС сохранила базовую ставку на уровне 0,25% и приняла решение ускорить сворачивание программы выкупа активов с \$15 млрд. до \$30 млрд. ежемесячно, что позволит завершить программу в марте 2022 года, а не в июне, как планировалось ранее. ФРС планирует провести три повышения ставки в 2022 году, начиная с весны, хотя еще в сентябре 2021 года регулятор закладывал одно повышение ставки. ФРС повысила прогноз по инфляции в США в 2021 году с 4,2% до 5,3%, в 2022 году – с 2,2% до 2,6%; Число обращений за пособием по безработице в США за неделю выросло со 188 тыс. до 206 тыс., PMI в промпроизводстве США в декабре снизился с 58,3 п. до 57,8 п., в сфере услуг – с 58,0 п. до 57,5 п., прогноз предполагал рост обоих показателей; промпроизводство в США в ноябре замедлило темпы 	<ul style="list-style-type: none"> ▲ Смешанное ▼ Умеренно негативное ▼ Умеренно негативное

роста с 1,7% до 0,5% м/м при прогнозе 0,6%; розничные продажи в США в ноябре замедлили темпы роста с 1,8% до 0,3% м/м при прогнозе 0,8%;

- Дефицит бюджета США в ноябре вырос со \$165 млрд. до \$191 млрд., на 32% выше значения ноября 2020 года, что связано с расходами на борьбу с последствиями пандемии; президент США подписал закон, предусматривающий увеличение госдолга на \$2,5 трлн. до \$31,4 трлн.; ▼ ▲ Смешанное
- Число новостроек в США в ноябре резко возросло (+11,8% м/м) после падения на 3,1% в октябре. ▲ Позитивное

ЕЦБ сохранил ключевую ставку на нулевом уровне и не ожидает ее повышения в 2022 году. Банк Англии неожиданно поднял ставку на 15 б.п. до 0,25% на фоне ускорения инфляции

- ЕЦБ ожидаемо сохранил ключевую ставку на нулевом уровне. Завершение программы PEPP (Pandemic Emergency Purchase Programme) планируется в конце марта 2022 года, при этом выкуп активов в рамках основной программы APP (Asset Purchase Programme) будет увеличен с €20 млрд. до €40 млрд. во 2к22 и до €30 млрд. в 3к22, с октября 2022 года покупки продолжатся в обычном режиме в объеме €20 млрд. ежемесячно. По мнению ЕЦБ, европейская экономика по-прежнему нуждается в стимулировании, повышение ставки в 2022 году маловероятно, ставки не будут повышаться до тех пор, пока регулятор не убедится в среднесрочной стабилизации инфляции на уровне 2%. Инфляция в еврозоне в ноябре в годовом выражении составила 4,9%, месячная инфляция замедлилась с 0,5% до 0,4%. Прогноз по росту ВВП в 2021 году повышен с 5,0% до 5,1%, на 2022 год прогноз понижен с 4,6% до 4,2%, на 2023 год – повышен с 2,1% до 2,9%; ▼ ▲ Смешанное
- Банк Англии неожиданно поднял ставку с 0,1% до 0,25%. Регулятор допускает дальнейшее повышение ставки, программа количественного смягчения сохранена на прежнем уровне, пик инфляции прогнозируется в апреле 2022 года (6%), годовая инфляция в ноябре ускорилась с 4,2% до 5,1%; ▼ ▲ Смешанное
- PMI в промпроизводстве еврозоны в декабре снизился с 58,4 п. до 58,0 п. при прогнозе 57,8 п.; аналогичный индекс в сфере услуг снизился с 55,9 п. до 53,3 п. при прогнозе 54,3 п.; похожую динамику продемонстрировали показатели деловой активности в Великобритании и Германии – в Германии PMI в сфере услуг опустился ниже психологической отметки 50 п. до 48,4 п.; во Франции динамика индикаторов деловой активности в промышленности и сфере услуг в ноябре была лучше прогнозов; ▼ ▲ Смешанное
- Промпроизводство в еврозоне в октябре замедлило рост с 5,1% до 3,3% г/г при прогнозе 3,0%; ▲ Умеренно позитивное
- Розничные продажи в Великобритании в ноябре перешли от падения на 2,1% к росту на 2,7% г/г. ▲ Умеренно позитивное
- **Банк Венгрии в седьмой раз подряд поднял ключевую ставку – на 30 б.п. до 2,40%, на фоне ускорения инфляции в ноябре с 6,5% до 7,4% (таргет регулятора составляет 3% +/- 1%);** ▼ ▲ Смешанное
- **Банк Чили снова поднял ключевую ставку - сразу на 125 б.п. до 4,00%: инфляция в ноябре ускорилась до 6,70% при целевом диапазоне регулятора 2-4%;** ▼ ▲ Смешанное
- **Банк Мексики поднял ключевую ставку в пятый раз подряд – на 50 б.п. до 5,50%, прогноз по инфляции на 2021 год повышен с 6,8% до 7,1%;** ▼ ▲ Смешанное
- **Банк Турции понизил ключевую ставку на 100 б.п. до 14%, что спровоцировало обвал лиры и фондового рынка на 9%.** ▼ Негативное

Динамика промпроизводства в КНР была позитивной в ноябре благодаря улучшению ситуации с энергообеспечением, потребительский сектор Китая в ноябре испытывал негативные эффекты от новых вспышек коронавируса. Народный банк Китая провел первое за 20 месяцев повышение ключевой ставки для стимулирования экономики

- Промпроизводство в КНР в ноябре ускорило рост с 3,5% до 3,8% г/г, лучше прогноза; ▲ Умеренно позитивное
- Розничные продажи в КНР в ноябре замедлили темпы роста с 4,9% до 3,9% при прогнозе 4,7%; ▼ Умеренно негативное
- Народный банк Китая провел первое с апреля 2020 года снижение ключевой ставки – на 5 б.п. до 3,80%, в целях поддержания экономики. ▲ Умеренно позитивное

МЭА прогнозирует избыток нефтяного предложения на рынке в размере 2 млн.б.с. в 2022 году

- МЭА прогнозирует возвращение добычи нефти в США в 2022 году к абсолютным максимумам 2019 года (прирост свыше 1,1 млн.б.с.), что приведет к профициту предложения нефти на рынке в 2 млн.б.с. при условии, что ОПЕК+ продолжит наращивать добычу запланированными темпами (+0,4 млн.б.с.); ▼ Умеренно негативное
- Коммерческие запасы нефти в США сократились на 4,6 млн.бар. до 428,3 млн.бар., запасы нефти в стратегическом резерве сократились на 2 млн.бар. до 598,9 млн.бар., добыча сохранилась на уровне 11,7 млн.б.с., число буровых в США выросло на 4 ед. до 475 ед. ▲ Умеренно позитивное

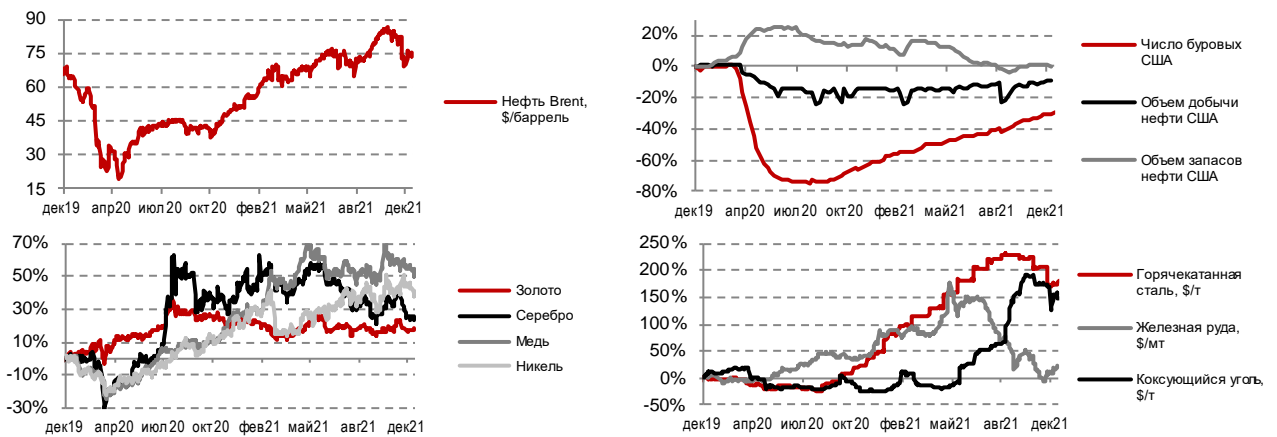
Источник: Bloomberg, Ведомости, Коммерсантъ, РБК, ИА ТАСС, АЭИ Прайм и др.

Календарь событий

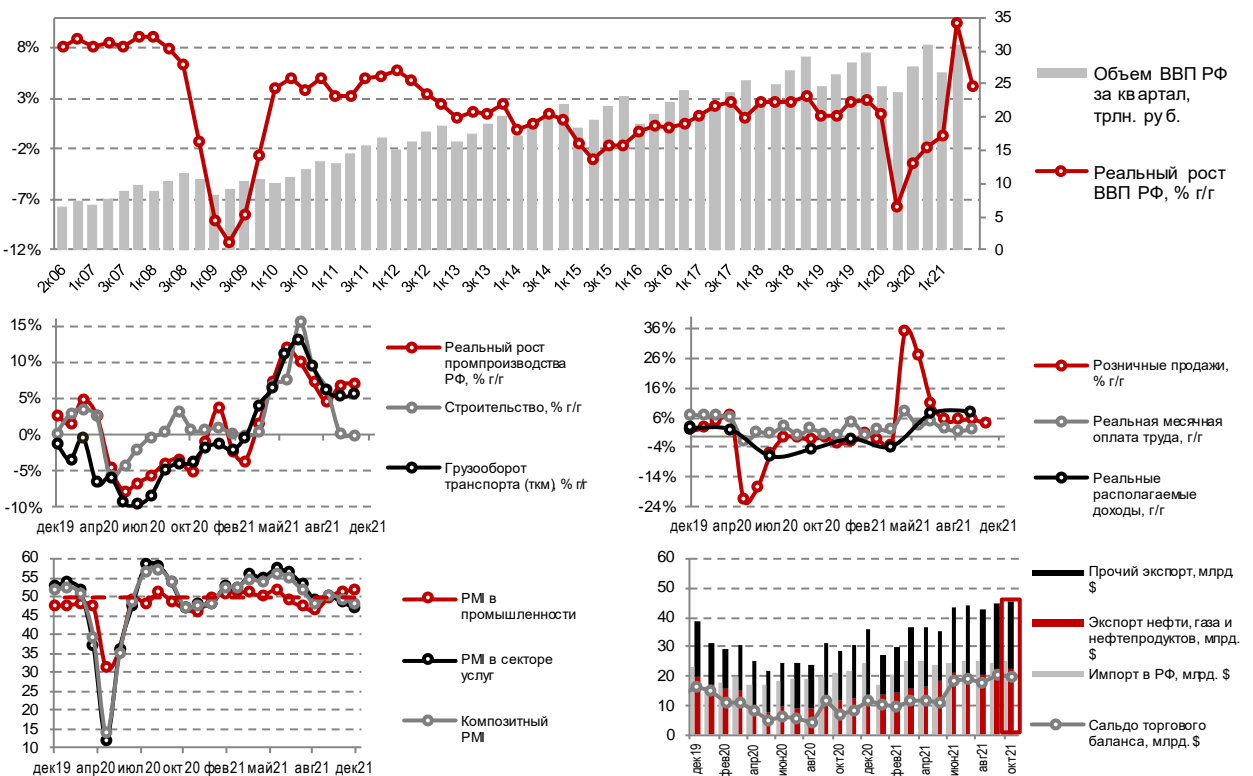
Date	Time	Country	Indicator	Period	Actual	Forecast	Previous	Revised	Effect
15.12.2021	16:30	US	Retail Sales Advance MoM	Nov	0.3%	0.8%	1.7%	1.8%	▼
15.12.2021	22:00	US	FOMC Rate Decision	Dec 15	0.25%	0.25%	0.25%	--	▼▲
16.12.2021	16:30	US	Initial Jobless Claims	Dec 11	206k	200k	184k	188k	▼
16.12.2021	16:30	US	Housing Starts MoM	Nov	11.8%	3.1%	-0.7%	-3.1%	▲
16.12.2021	16:30	US	Building Permits MoM	Nov	3.6%	0.5%	4.0%	4.2%	▲
16.12.2021	17:15	US	Industrial Production MoM	Nov	0.5%	0.6%	1.6%	1.7%	▼
16.12.2021	17:45	US	Markit US Manufacturing PMI	Dec P	57.8	58.5	58.3	--	▼
16.12.2021	17:45	US	Markit US Services PMI	Dec P	57.5	58.8	58.0	--	▼
14.12.2021	13:00	EC	Industrial Production WDA YoY	Oct	3.3%	3.0%	5.2%	5.1%	▲
16.12.2021	12:00	EC	Markit Eurozone Manuf. PMI	Dec P	58.0	57.8	58.4	--	▲
16.12.2021	12:00	EC	Markit Eurozone Services PMI	Dec P	53.3	54.3	55.9	--	▼
16.12.2021	13:00	EC	Trade Balance NSA	Oct	3.6b	--	7.3b	--	▼
16.12.2021	15:45	EC	ECB Main Refinancing Rate	Dec 16	0.000%	0.000%	0.000%	--	▼▲
16.12.2021	15:45	EC	ECB Deposit Facility Rate	Dec 16	-0.500%	-0.500%	-0.500%	--	▼▲
17.12.2021	13:00	EC	CPI YoY	Nov F	4.9%	4.9%	4.9%	--	▼▲
17.12.2021	13:00	EC	CPI MoM	Nov F	0.4%	0.5%	0.5%	--	▲

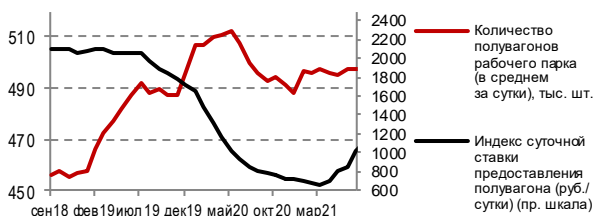
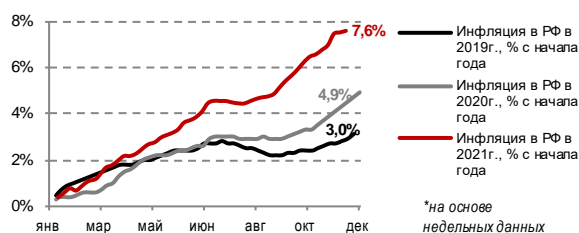
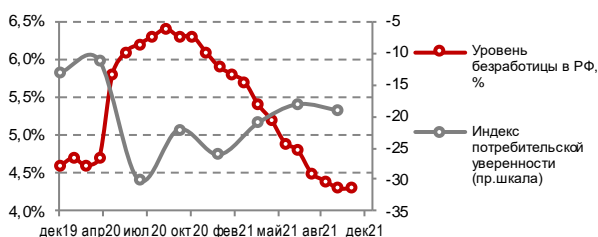
14.12.2021	10:00	UK	ILO Unemployment Rate 3Mths	Oct	4.2%	4.2%	4.3%	--	▼▲
15.12.2021	10:00	UK	CPI YoY	Nov	5.1%	4.8%	4.2%	--	▼
15.12.2021	10:00	UK	CPI MoM	Nov	0.7%	0.4%	1.1%	--	▼
16.12.2021	12:30	UK	Markit UK PMI Manufacturing SA	Dec P	57.6	57.6	58.1	--	▼▲
16.12.2021	12:30	UK	Markit/CIPS UK Services PMI	Dec P	53.2	57.0	58.5	--	▼
16.12.2021	15:00	UK	Bank of England Bank Rate	Dec 16	0.250%	0.100%	0.100%	--	▼▲
17.12.2021	03:01	UK	GfK Consumer Confidence	Dec	-15	-17	-14	--	▲
17.12.2021	10:00	UK	Retail Sales Ex Auto Fuel YoY	Nov	2.7%	2.3%	-1.9%	-2.1%	▲
16.12.2021	11:30	GE	Markit/BME Germany Manuf.PMI	Dec P	57.9	56.9	57.4	--	▲
16.12.2021	11:30	GE	Markit Germany Services PMI	Dec P	48.4	51.0	52.7	--	▼
17.12.2021	12:00	GE	IFO Business Climate	Dec	94.7	95.3	96.5	96.6	▼
17.12.2021	12:00	GE	IFO Expectations	Dec	92.6	93.6	94.2	--	▼
16.12.2021	11:15	FR	Markit France Manufacturing PMI	Dec P	54.9	55.4	55.9	--	▼
16.12.2021	11:15	FR	Markit France Services PMI	Dec P	57.1	56.0	57.4	--	▲
16.12.2021	10:45	FR	Business Confidence	Dec	110	113	114	113	▼
15.12.2021	05:00	CH	Industrial Production YoY	Nov	3.8%	3.7%	3.5%	--	▲
15.12.2021	05:00	CH	Retail Sales YoY	Nov	3.9%	4.7%	4.9%	--	▼

Товарные рынки и международная торговля



Россия





Календарь событий

Date	Time	Country	Indicator	Period	Actual	Forecast	Previous	Revised	Effect
15.12.2021	19:00	RU	GDP YoY	3Q P	4.3%	4.4%	4.3%	--	▼
15.12.2021	19:00	RU	CPI WoW	Dec 13	0.06%	--	0.07%	--	▲
15.12.2021	19:00	RU	CPI Weekly YTD	Dec 13	7.64%	--	7.57%	--	▼▲
16.12.2021	16:00	RU	Gold and Forex Reserve	Dec 10	625.5b	--	622.8b	--	▲▲
17.12.2021	13:30	RU	Key Rate	Dec 17	8.50%	8.50%	7.50%	--	▼▲

Новостной фон

Событие	Влияние
Банк России в седьмой раз подряд поднял ключевую ставку - на 100 б.п. до 8,50%, и допускает ее дальнейшее повышение на ближайших заседаниях. Регулятор по-прежнему ожидает возвращение инфляции к целевому уровню 4% к концу 2022 года	▼▲ Смешанное
▪ Банк России увеличил ключевую ставку на 100 б.п. до 8,5% - максимума с октября 2017 года. Регулятор считает нынешнюю денежно-кредитную политику недостаточно жесткой для возвращения к целевой инфляции на уровне 4% и допускает дальнейшее повышение ставки на ближайших заседаниях;	▼▲ Смешанное
▪ Недельная инфляция замедлилась с 0,07% до 0,06%, инфляция с начала года увеличилась до 7,64%;	▼▲ Смешанное
▪ Темпы роста ВВП в 3к21 остались на уровне 4,3% г/г, прогноз предполагал рост показателя до 4,4%.	▼ Умеренно негативное

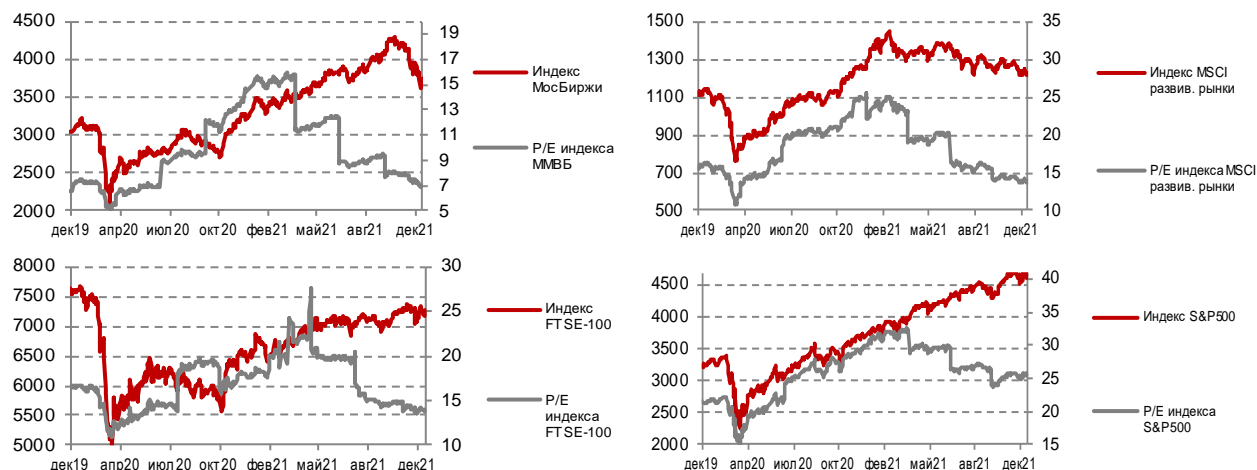
Источник: Ведомости, Коммерсантъ, РБК, ИА ТАСС, АЭИ Прайм, Росстат и др.

Рынок акций

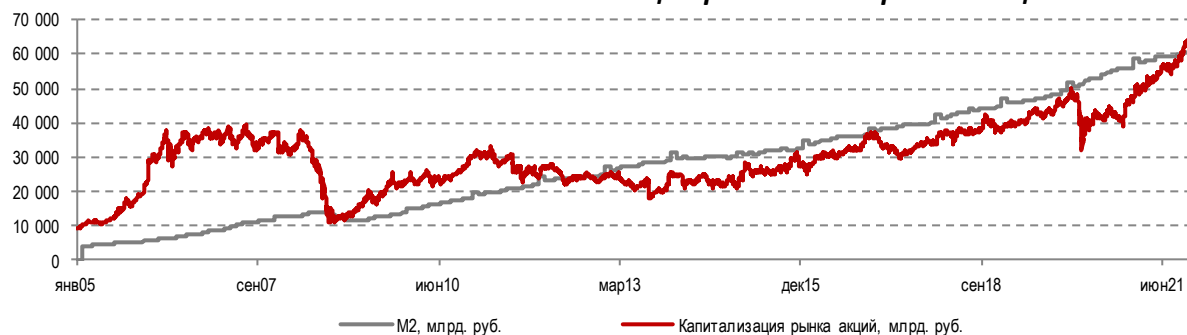
Лидеры роста/падения на рынке (наиболее ликвидные акции)

За неделю			С начала года			Сектор (ММВБ)	За неделю	С начала года		
Мечел об.	14,9%	Группа ЛСР	-16,9%	ГК Самолет	412,5%	Россет и об.	-36,5%	Нефть и газ	0,6%	21,7%
Мечел прив.	10,4%	М.видео	-11,9%	Мечел прив.	259,6%	Русснефть	-34,6%	Транспорт	-0,0%	3,4%
ВСМПО Ависма	9,2%	ГК ПИК	-9,5%	Ашинский мет.	161,7%	М.видео	-32,1%	Телекоммуникации	-0,7%	-12,8%
ДВМП	6,4%	HeadHunter ГДР	-8,3%	TCS Group ГДР	157,1%	Группа ЛСР	-31,9%	Химия	-0,8%	59,2%
Транснефть прив.	4,8%	Россет и об.	-8,1%	Распадская	155,5%	Пет ропавловск	-31,1%	Мет аллургия	-0,9%	3,3%
Полус Золото	3,7%	Совкомфлот	-8,0%	ДВМП	145,4%	Эталон ГДР	-29,6%	Индекс МОЕХ	-1,0%	13,2%
Сургут НГ об.	3,1%	Акрон	-6,7%	Белуга	141,8%	Ozon ГДР	-27,4%	Финансы	-1,4%	37,6%
EN+ ГДР	3,0%	АЛРОСА	-6,6%	ВСМПО Ависм	131,0%	X5 ГДР	-27,1%	Пот ребит ельский	-2,5%	-1,0%
Глобалт ранс ГДР	2,8%	QIWI ГДР	-6,2%	Акрон	111,7%	ФСК ЕЭС	-26,4%	Элект рознергетика	-3,2%	-15,9%
Татнефть прив.	2,6%	Ozon ГДР	-6,0%	Русал	92,7%	QIWI ГДР	-25,7%			

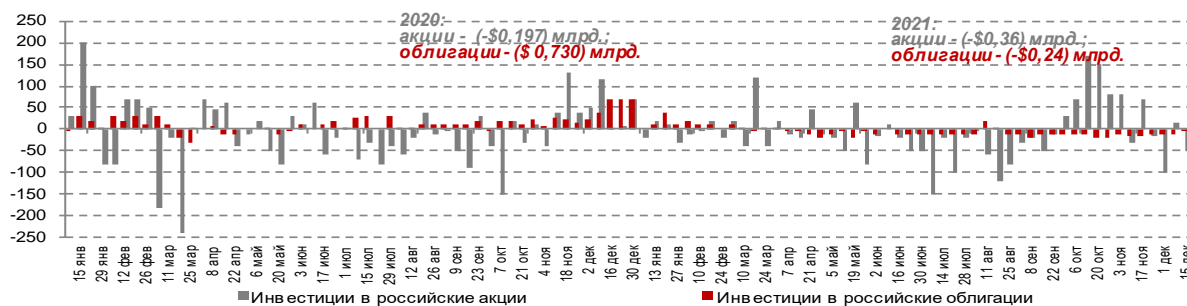
Динамика фондовых индексов



Соотношение денежной массы и капитализации российского рынка акций



Движение капитала фондов, инвестирующих в российские акции и облигации



Еженедельно, по данным EPFR

Новости по отраслям и эмитентам

Рейтинги эмитентов

Эмитент	Рейтинговое агентство	Текущий рейтинг	Прогноз	Дата изменения	Изменение	Предыдущее значение
Россети Центр	Эксперт РА	ruAA+	Стабильный	17.12.2021	Рейтинг повышен	ruAA
Урал ФД АКБ	Эксперт РА	ruBBB-	Стабильный	17.12.2021	Присвоен рейтинг	

Дивидендный календарь

Название компании	Дата закрытия реестра под дивиденды	Суммарная выплата дивидендов на акцию с начала 2021г., руб.	Ближайший дивиденд на акцию, руб.	Цена акции*	Доходность ближайшей дивидендной выплаты, %
ACRON PJSC	14.12.2021	780,00	720,00	13452,00	5,35%
SEVERSTAL PJSC	14.12.2021	253,42	85,93	1589,20	5,41%
M VIDEO PJSC	16.12.2021	73,000	35,000	522	6,70%

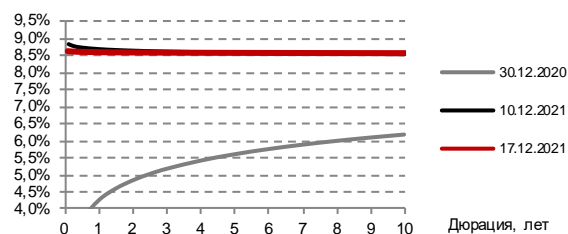
X 5 RETAIL GROUP NV-	17.12.2021	187,31	61,14	2065	2,96%
UNIPRO PJSC	17.12.2021	0,317	0,19	2,74	6,95%
RUSSIAN	20.12.2021	4,00	4	552	0,72%
AQUACULTURE PJSC					
PHOSAGRO PJSC	20.12.2021	558	234	5907	4,0%
LUKOIL PJSC	21.12.2021	213	340	6628	5,13%
DETSKY MIR PJSC	26.12.2021	6,07	5,20	128,00	4,06%
MAGNIT PJSC	30.12.2021	490,62	294,37	5636,50	5,22%
TATNEFT PJSC	10.01.2022	28,82	9,98	484,50	2,06%
TATNEFT PJSC - PREF	10.01.2022	28,82	9,98	448,00	2,23%
MAGNITOGORSK IRON	13.01.2022	8,66	2,66	64,74	4,11%
MMC NORILSK NICKEL	14.01.2022	1021,22	1523,17	21762,00	7,00%
RASPADSKAYA OJSC	18.01.2022	28,7	28	398	7,04%

*цена акции на дату определяется по формуле: дата закрытия реестра под дивиденды – 2 раб.

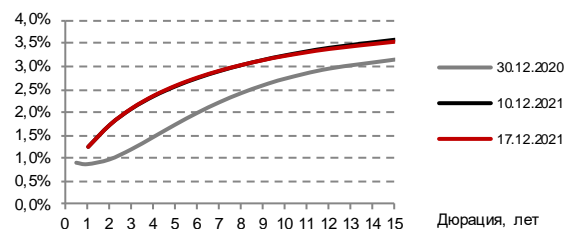
Рынок облигаций

Динамика рынков облигаций

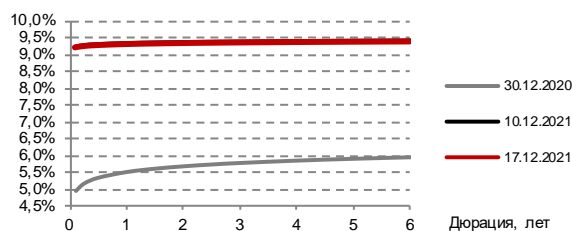
ОФЗ



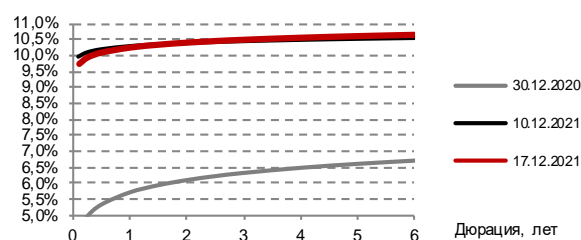
Еврооблигации РФ



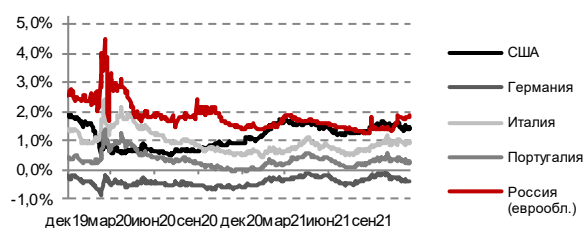
Корпоративные облигации 1 эшелона



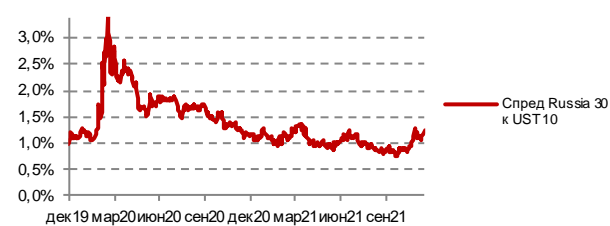
Корпоративные облигации 2 эшелона



Доходности 10-летних гособлигаций



Динамика спредов по госбумагам



Индекс RUCBITR

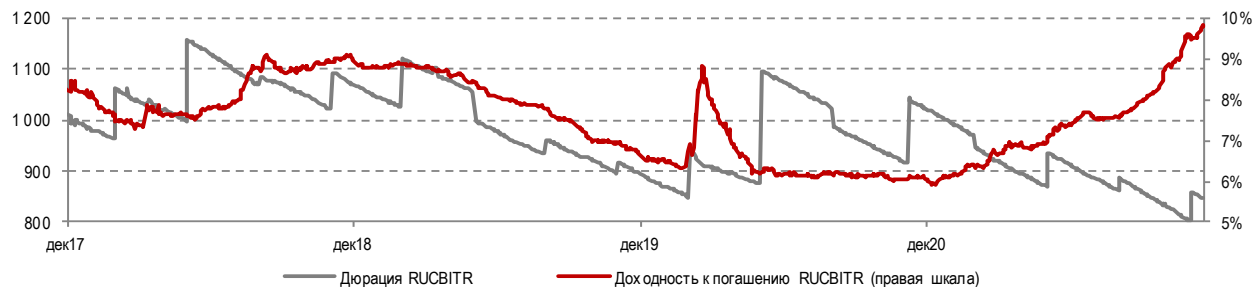


График размещений облигаций**Государственные облигации**

Дата аукциона	Дата погашения	Предложение, млрд. руб.	Спрос, млрд. руб.	Размещение, млрд. руб.	Купон, %	Доходность по средневзвешенной цене, % (по данным МинФин)
15.12.2021	30.07.2036	20	10,8	9,6	7,00%	8,60%
15.12.2021	14.03.2029	30	42,3	15,7	6,70%	8,71%

Корпоративные облигации**Прошедшие размещения**

Дата	Наименование	Кредитный рейтинг S&P/M/F/АКРА/Эксперт РА	Объем эмиссии, млрд. руб.	Ставка 1-го купона при размещении, % годовых	Доходность при размещении, % годовых	Купоны, раз в год	Погашение/Оферта, лет
14.12.2021	ООО "Ресо Лизинг", флоатер	-/-/BB/-/ruA+	7	RUOINIA + 220 бп		2	4
14.12.2021	АО "Россельхозбанк", БО-11-002Р	-/Ba1/BBB/AA(RU)/-	10	9,60	9,83	2	1,5

Планируемые размещения

Дата открытия книги	Наименование	Кредитный рейтинг S&P/M/F/АКРА/Эксперт РА	Объем эмиссии, млрд. руб.	Ориентир по ставке 1-го купона, % годовых	Ориентир по доходности, % годовых	Купоны, раз в год	Погашение/Оферта, лет
На неделе с 20.12.2021	ООО "СОПФ" Поручитель ДОМ.РФ	-/Baa3/BBB/AAA(RU)/ruAAA	10		G-curve + 100-110 бп	2	1,9
21.12.2021	ДОМ.РФ ИА, БО-001Р-17	-/Baa3/BBB/AAA(RU)/ruAAA	31,4	6,80	8,79	12	9
21.12.2021	Калининградская область 35014	-/-/-/-/ruA-	До 2	ориентиры	позднее	4	7
21.12.2021	АО "Группа компаний "ЕКС"	-/-/-/-/BBB(RU)/-	1,5	12,65-13,15	13,26-13,81	4	3
22.12.2021	ООО "Аренза-ПРО"	-/-/-/-/ruBB-	0,3	14,00-15,00	14,75-15,87	4	3
24.12.2021	АО "Автодом", 001Р-01	-/-/-/-/ruBBB+	5	КБД 4г + 400 бп		4	3
В начале 2022	ООО "Главторг", БО-01	-/-/-/-/ruBB+	Не более 900 млн	13,25-14,00	13,92-14,75	4	3

Дефолты по облигациям

Дата анонса	Выпуск	Объем в обращении, млрд. руб.	Неисполненные обязательства	Величина обязательств, млрд.руб.
16.12.2021	Открытие Холдинг-2-об	5,0	Купон	0,0002
15.12.2021	Открытие Холдинг-4-об	5,0	Купон	0,0001

Внешний корпоративный долг**Выплаты по внешнему долгу корпоративных эмитентов в 4-м квартале 2021г.**

Эмитент	Объем погашения, \$млн.
Газпром	783
Фосагро	366
НК Альянс	294
МКБ	247
Лукойл	103
Прочие	709
Итого выплат	2 502

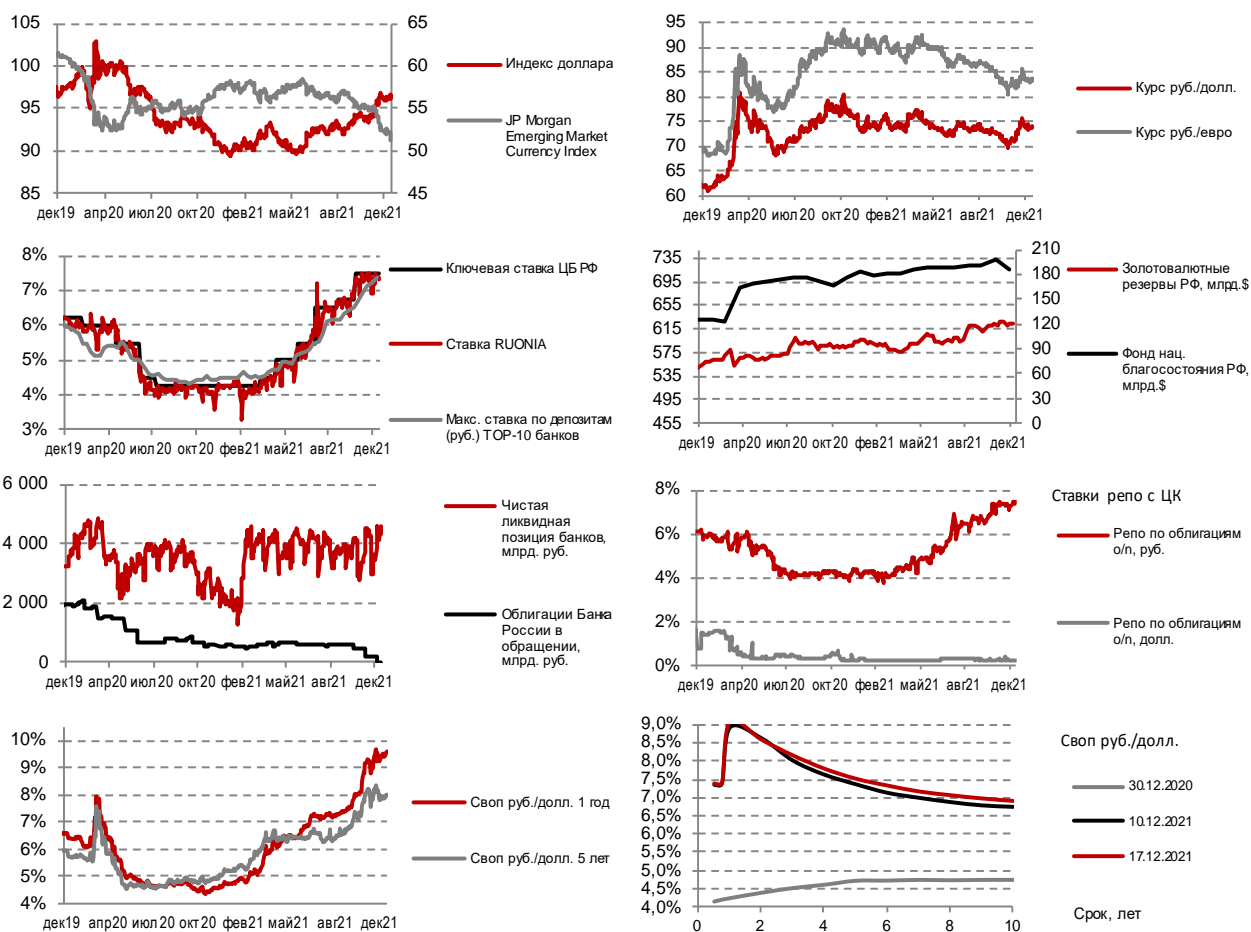
Размещение еврооблигаций

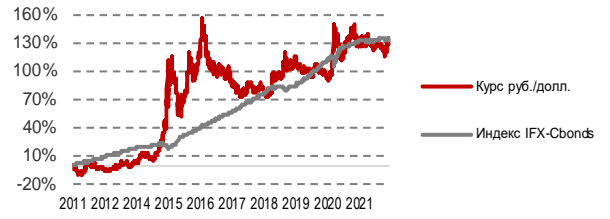
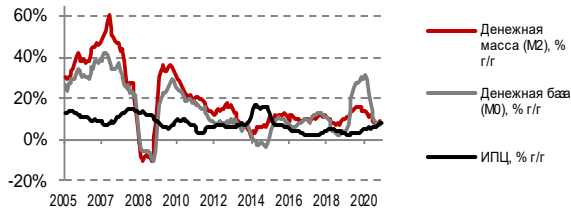
Заёмщик	Начало размещения	Дата погашения/оферты	Предложение, \$ млрд.	Спрос, \$ млрд.	Размещение, \$ млрд.	Купон, %	Рейтинг выпуска	Рейтинг эмитента/заёмщика	Доходность эффективная к погашению/оферте, %
Credit Bank of Moscow	13.01.2021	21.01.2026	0,7	1,3	0,7	3,10	-	Ba3/BB-/BB	-
Sovcombank	19.01.2021	26.01.2025	0,3	0,9	0,3	3,4	Ba1	BB+/Ba1/BB	3,4289
Gazprom	20.01.2021	27.01.2029	2,0	4,0	2,0	2,95	-	Baa2	2,9718
Domodedovo	01.02.2021	08.11.2027	0,453	1,7	0,453	5,35	BB/Ba1	Ba1	5,4216
Gazprom	10.02.2021	17.02.2027	1,18	2,9	1,18	1,5	Baa2/BBB-/BBB	Baa2/BBB-/BBB	1,5
OZON	17.02.2021	24.02.2026	0,75	-	0,75	1,875	-	-	1,8838
Russian Rail	16.03.2021	23.03.2027	0,27	-	0,27	3,125	-	Baa2/BBB-/BBB	3,1269

Alfa Bank	19.04.2021	26.10.2026	0,35	0,65	0,35	5,5	-	BBB-/Ba1/BB+	5,5756
Sovcomflot	20.04.2021	26.04.2028	0,43	1,6	0,43	3,85	BB+	Ba2/BBB-	3,8871
Russian Federation	20.05.2021	27.05.2036	1,22	1,59	1,22	2,65	-	Baa3/BBB-/BBB-	2,6481
Russian Federation	20.05.2021	20.11.2027	0,57	0,79	0,57	1,125	-	Baa3/BBB-/BBB-	-
NLMK	25.05.2021	02.06.2026	0,61	1,8	0,61	1,45	-	Baa2/BBB-/BBB	1,4492
Expobank	08.06.2021	-	0,06	-	0,06	7,50	-	BB-	-
Gazprom	23.06.2021	30.06.2027	0,55	2,2	0,55	1,54	-	Baa2/BBB-/BBB	1,54
Gazprom	07.07.2021	14.07.2031	1,0	2,8	1,0	3,5	Baa2/BBB-/BBB	Baa2/BBB/BBB-	3,5
Rosneft	23.07.2021	11.07.2031	2,5	-	2,5	1,25	Baa3/BBB-/ruAAA	Baa3/BBB-/ruAAA	-
VEB.RF	29.07.2021	23.07.2026	0,55	0,65	0,55	3,38	-	Baa3/BBB-/BBB	3,4079
Rosselkhozbank	03.08.2021	23.07.2024	0,1	-	0,1	1,4	-	BBB-	-
AKB Metallinvestbank	10.09.2021	27.02.2032	0,03	-	0,03	7,00	-	B1/ruBBB/A-(RU)	-
Phosagro	09.09.2021	16.09.2028	0,5	3,0	0,5	2,60	BBB-	BBB-/Baa3	-
SUEK Securities	08.09.2021	15.09.2026	0,5	1,8	0,5	3,375	-	Ba2/BB	3,38
Тинькофф Банк	13.09.2021	-	0,6	4,0	0,6	6,0	B3/B-	Ba3/BB-	6,0
МКБ	14.09.2021	21.09.2026	0,5	1,7	0,5	3,875	BB	Ba3/BB-/BB-	3,981
МКБ	27.09.2021	-	0,35	1,1	0,35	7,625	B-	Ba3/BB-/BB-	7,88
РЖД	30.09.2021	-	0,48	-	0,48	3,13	Ba1/BB+	Baa2/BBB-/BBB-	3,25
Полюс	07.10.2021	14.10.2028	0,7	1,45	0,7	3,25	-	Baa3/BB+/BB+	3,63
Металлоинвест	13.10.2021	22.10.2028	0,65	1,55	0,65	3,375	BBB-	BBB-/BBB-	3,63
Лукойл	19.10.2021	26.04.2027	1,15	2,6	1,15	2,8	-	Baa2/BBB/BBB+	3,00-3,13
Лукойл	19.10.2021	26.10.2031	1,15	2,1	1,15	3,6	-	Baa2/BBB/BBB+	3,75-3,88
Норникель	20.10.2021	27.10.2026	0,5	-	0,5	2,8	-	Baa2/BBB-/BBB-	3,13-3,25
ГТЛК	20.10.2021	27.02.2029	0,6	1,8	0,6	4,349	-	Ba1/BB+	4,75-4,85
Газпром	09.11.2021	17.11.2028	0,58	1,7	0,58	1,85	-	Baa2/BBB-/BBB	2,13-2,25
Совкомбанк	10.11.2021	-	0,3	-	0,3	7,6	B2	Ba1/BB/BB+	7,00-8,00
PIK-Corp	15.11.2021	19.11.2026	0,5	0,8	0,5	5,625	-	BB-/ruA+	6,00
ALFA-BANK	16.11.2021	-	0,4	-	0,4	5,9	-	Ba1/BBB-/BBB-/ruAA+/AA+(RU)	6,25
Итого размещено					23,1				

Денежный и валютный рынки

Динамика ключевых показателей денежного и валютного рынка





При подготовке материалов использована информация из следующих источников:
Bloomberg, Cbonds, Rusbonds, АЭИ Прайм, Ведомости, ИА ТАСС, Коммерсантъ, РБК, Банк России и др.