

Еженедельный обзор финансовых рынков и экономической ситуации

27 декабря 2021 г.

Содержание

Макроэкономический контекст.....	1
Рынок акций.....	4
Новости по отраслям и эмитентам.....	5
Рынок облигаций.....	5
Денежный и валютный рынки.....	8

Итоги торгов за прошедшую неделю

Рынок акций

	Текущее значение	Изменение за период		
		с 18.12.21 по 24.12.21	с начала 2021 г. по 24.12.21	с начала 2020 г. по 24.12.20
MSCI World	3207	2,1%	19,2%	12,7%
S&P 500	4726	2,3%	25,8%	14,6%
DAX 30	15756	1,4%	14,9%	2,6%
CAC 40	7087	2,3%	27,7%	-7,6%
FTSE 100	7372	1,4%	14,1%	-13,8%
Bovespa	104891	-2,2%	-11,9%	1,9%
Shanghai	3618	-0,4%	4,2%	10,3%
Sensex (Индия)	57124	0,2%	19,6%	13,9%
Hang Seng	23224	0,1%	-14,7%	-6,4%
MSCI развиг. рынки	1221	0,3%	-5,5%	12,5%
MSCI Russia	755	0,6%	12,9%	-18,4%
МосБиржа	3703	-0,6%	12,6%	6,3%
МосБиржа (вкл. див.)	6567	-0,0%	18,0%	12,0%
RTS	1584	0,1%	14,2%	-11,0%

Рынок облигаций

	Текущее значение	Изменение за период		
		с 18.12.21 по 24.12.21	с начала 2021 г. по 24.12.21	с начала 2020 г. по 24.12.20
UST 10	1,49	0,09	0,58	-0,99
Bund 10	-0,25	0,13	0,32	-0,36
Italy 10	1,11	0,22	0,57	-0,83
France 10	0,12	0,15	0,46	-0,43
Brazil 10	4,59	-0,06	1,37	-0,46
Mexico 10	2,99	0,02	0,30	-0,53
Russia 30	1,93	0,05	0,51	-1,08
Russia 42	3,50	0,08	0,43	-0,49
ОФЗ 1 год (26220)	8,03	-0,22	3,69	-1,19
ОФЗ 5 лет (26226)	8,48	-0,14	3,10	-0,61
ОФЗ 10 лет (26239)	8,47	0,03	2,56	-0,41
МосБиржа корп.обл(цен)	90,5	0,9%	-7,1%	0,7%
МосБиржа корп.(сов.дох)	455,5	1,1%	-0,7%	7,8%
IFX-Cbonds	732,4	0,7%	1,7%	9,5%

Валютный рынок

	Текущее значение	Изменение за период		
		с 18.12.21 по 24.12.21	с начала 2021 г. по 24.12.21	с начала 2020 г. по 24.12.20
Руб./доллар	73,62	-0,6%	-0,6%	19,3%
Руб./евро	83,42	0,0%	-8,0%	29,7%
Бивал. корзина	78,20	-0,0%	-4,1%	24,3%
Евро/доллар	1,132	0,7%	-7,3%	8,7%
Индекс доллара	96,02	-0,6%	6,8%	-6,3%

Денежный рынок

	Значение на 24.12.2021	Значение на 17.12.2021	Значение на 24.12.2020
Ключевая ставка ЦБ РФ	8,50%	7,50%	4,25%
Mosprime overnight	8,39%	7,69%	4,49%
РЕПО ЦБ overnight	9,50%	8,50%	5,25%
Макс. % по депозитам ф/л	7,40%	7,38%	4,49%
Ставки по депозитам 1эш.	8,45%	8,45%	4,63%
Ставки по депозитам 2эш.	8,50%	8,50%	5,52%

Макроэкономический контекст

Зарубежные рынки

Событие	Влияние
Дефлятор потребительских расходов в США в ноябре на максимумах за 39 лет, может сподвигнуть ФРС к более решительным действиям в 2022 году	
Число обращений за пособием по безработице в США сохранилось на уровне 205 тыс., в рамках прогноза;	▼ ▲ Смешанное
Индекс потребительской уверенности в США в декабре вырос со 111,9 п. до 115,8 п., при прогнозе 111,0 п.;	▲ Умеренно позитивное
Дефлятор потребительских расходов США (таргетируется ФРС) в ноябре достиг 5,73% - максимума с июля 1982 г., прогноз ФРС по показателю на конец 2021 года 5,3%;	▼ ▲ Смешанное
Реальные потребительские расходы в США в ноябре замедлились с 0,7% до 0,0% м/м, сильнее прогноза; потребительские доходы в ноябре в США замедлились с 0,5% до 0,4% м/м, в рамках прогноза;	▼ Умеренно негативное

- Продажи новостроек в США в ноябре перешли от падения на 8,4% к росту до 12,4% м/м, заметно лучше прогноза 3,4%; продажи на вторичном рынке жилья США в ноябре ускорились с 0,8% до 1,9% м/м, слабее прогноза; ▲ Умеренно позитивное
- Оценка роста ВВП США в 3к21 была повышена с 2,1% до 2,3% к/к, лучше прогноза. ▲ Умеренно позитивное

Европейские рынки росли на прошлой неделе на фоне снижения опасений за рост мировой экономики: омикрон-штамм коронавируса оказался менее опасным, чем предполагалось ранее

- Индекс потребительской уверенности в еврозоне в декабре усилил снижение с 6,8 п. до 8,3 п., в рамках прогноза; индекс потребительской уверенности Gfk в Германии с оценкой в январе усилил снижение с 1,8 п. до 6,8 п., при прогнозе снижения на 2,7 п.; ▼ Умеренно негативное
- ВВП Великобритании в 3к21, по финальной оценке, ускорился с 6,6% до 6,8% г/г, лучше прогноза; ▲ Умеренно позитивное
- Дефицит текущего счета Великобритании в 3к21 увеличился с £13,5 млрд. до £24,4 млрд. при прогнозе £15,6 млрд.: падение экспорта усилилось с 1,9% до 3,5% к/к, сильнее прогноза, темпы роста импорта сократились с 2,5% до 1,1% к/к, также сильнее прогноза. ▼ Умеренно негативное

- Банк Чехии провел пятое повышение ставки подряд – на 100 б.п., до 3,75% при ожидавшихся участниками рынка 3,50%. Регулятор прогнозирует ускорение инфляции до 7% в ближайшее время (целевой уровень по инфляции +2%); ▼ ▲ Смешанное

- Турецкая лира укрепилась после заявления президента страны о разработке финансовых инструментов, которые позволят сохранять накопления населения в лирах за счет компенсации государством курсовой разницы (по отношению к доллару США) вкладчикам. Эксперты опасаются, что предложенный механизм может превратиться в печатание денег Банком Турции, что еще более усугубит ситуацию в экономике страны. ▼ ▲ Смешанное

Нефтяной рынок отыгрывал позитивную статистику по нефтяному сектору США, а также снижение опасений инвесторов по поводу новых карантинных ограничений от омикрон-штамма COVID-19

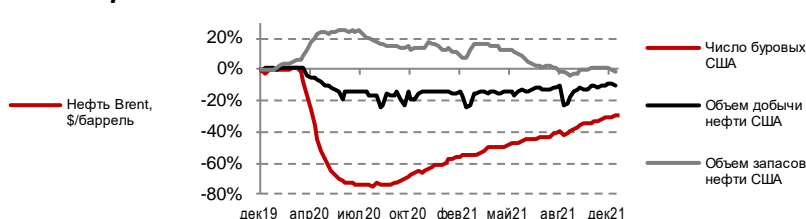
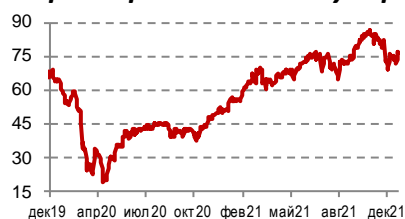
- Коммерческие запасы нефти в США сократились на 4,7 млн.бар. до 423,6 млн.бар., запасы нефти в стратегическом резерве США сократились на 2,5 млн.бар. до 596,4 млн.бар., добыча нефти в США снизилась на 100 тыс.б.с. до 11,6 млн.б.с, число буровых в США выросло на 5 ед. до 480 ед.; ▲ Умеренно позитивное
- Котировки Brent в пятницу поднимались выше 76\$/бар. благодаря переоценке рисков, связанных с новым штаммом коронавируса, в сторону снижения, а также уверенности инвесторов в устойчивом восстановлении мировой экономики. В ближайшие месяцы динамика нефтяных котировок сохранится в диапазоне 70-80\$/бар. ▲ Умеренно позитивное

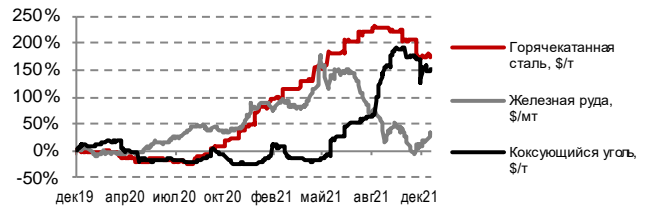
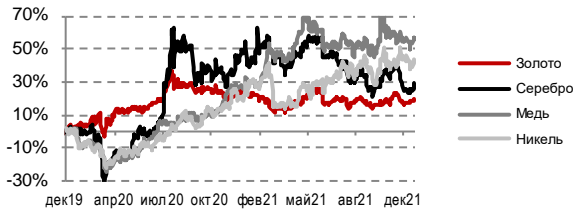
Источник: Bloomberg, Ведомости, Коммерсантъ, РБК, ИА ТАСС, АЭИ Прайм и др.

Календарь событий

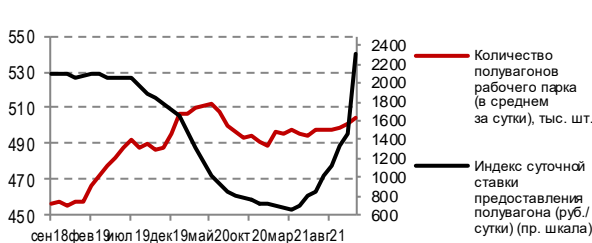
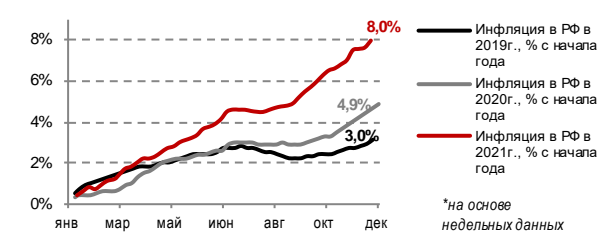
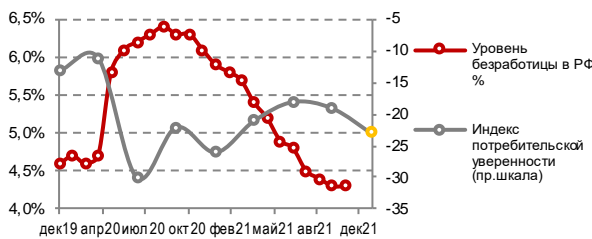
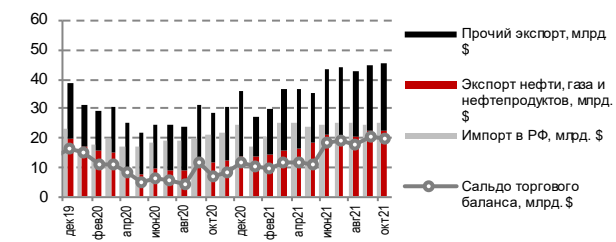
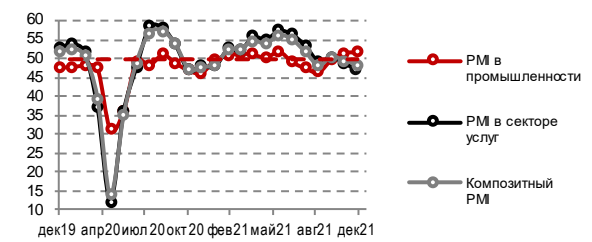
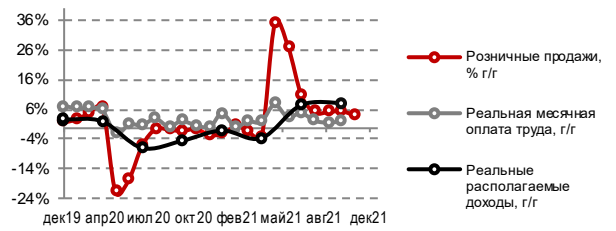
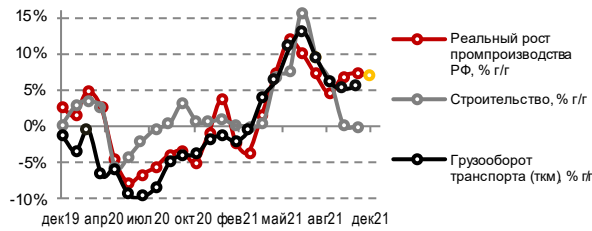
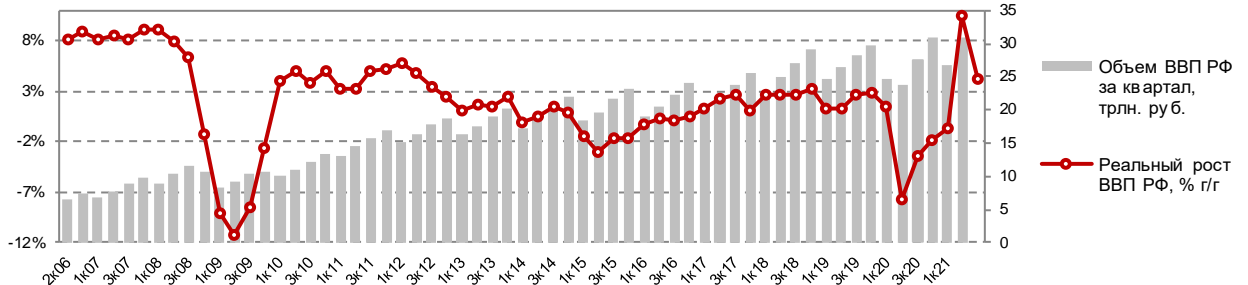
Date	Time	Country	Indicator	Period	Actual	Forecast	Previous	Revised	Effect
22.12.2021	16:30	US	GDP Annualized QoQ	3Q T	2.3%	2.1%	2.1%	--	▲
22.12.2021	18:00	US	Conf. Board Consumer Confidence	Dec	115.8	111.0	109.5	111.9	▲
22.12.2021	18:00	US	Existing Home Sales MoM	Nov	1.9%	2.9%	0.8%	--	▼
23.12.2021	16:30	US	Initial Jobless Claims	Dec 18	205k	205k	206k	205k	▼▲
23.12.2021	16:30	US	Durable Goods Orders	Nov P	2.5%	1.8%	-0.4%	0.1%	▲
23.12.2021	16:30	US	Real Personal Spending	Nov	0.0%	0.2%	0.7%	--	▼
23.12.2021	16:30	US	Personal Income	Nov	0.4%	0.4%	0.5%	--	▼▲
23.12.2021	18:00	US	U. of Mich. Sentiment	Dec F	70.6	70.4	70.4	--	▲
23.12.2021	18:00	US	New Home Sales MoM	Nov	12.4%	3.4%	0.4%	-8.4%	▲
20.12.2021	12:00	EC	ECB Current Account SA	Oct	18.1b	--	18.7b	17.6b	▲
21.12.2021	18:00	EC	Consumer Confidence	Dec A	-8.3	-8.3	-6.8	--	▼▲
22.12.2021	10:00	UK	GDP YoY	3Q F	6.8%	6.6%	6.6%	--	▲
22.12.2021	10:00	UK	Exports QoQ	3Q F	-3.5%	-1.9%	-1.9%	--	▼
22.12.2021	10:00	UK	Imports QoQ	3Q F	1.1%	2.5%	2.5%	--	▼
22.12.2021	10:00	UK	Current Account Balance	3Q	-24.4b	-15.6b	-8.6b	-13.5b	▼
22.12.2021	10:00	UK	Private Consumption QoQ	3Q F	2.7%	2.0%	2.0%	--	▲
21.12.2021	10:00	GE	GfK Consumer Confidence	Jan	-6.8	-2.7	-1.6	-1.8	▼
22.12.2021	10:45	FR	PPI YoY	Nov	17.4%	--	14.9%	15.2%	▼
20.12.2021	04:30	CH	1-Year Loan Prime Rate	Dec 20	3.80%	3.85%	3.85%	--	▲
20.12.2021	04:30	CH	5-Year Loan Prime Rate	Dec 20	4.65%	4.65%	4.65%	--	▼▲

Товарные рынки и международная торговля





Россия



Календарь событий

Date	Time	Country	Indicator	Period	Actual	Forecast	Previous	Revised	Effect
22.12.2021	19:00	RU	Industrial Production YoY	Nov	7.0%	5.9%	7.1%	7.4%	▲
22.12.2021	19:00	RU	CPI WoW	Dec 20	0.32%	--	0.06%	--	▼
22.12.2021	19:00	RU	CPI Weekly YTD	Dec 20	7.98%	--	7.64%	--	▼▲
22.12.2021	19:00	RU	PPI YoY	Nov	29.2%	27.0%	27.5%	--	▼
23.12.2021	16:00	RU	Gold and Forex Reserve	Dec 17	626.3b	--	625.5b	--	▲

Новостной фон

Событие	Влияние
Недельная инфляция в России вновь ускорилась, рост цен с начала года достиг 7,98%, превысив прогноз Правительства (+7,4%) и Банка России (+7,4-7,9%). ЕС предъявил в ВТО претензию к России в размере €290 млрд. за проводимую политику импортозамещения	
▪ Недельная инфляция снова ускорилась – с 0,06% до 0,32%, основной вклад в ускорение показателя внесло продовольствие, инфляция с начала года выросла до 7,98%; производственная инфляция в ноябре ускорилась с 27,5% до 29,2%, сильнее прогноза;	▼ Умеренно негативное
▪ Промпроизводство в ноябре замедлило темпы роста с 7,4% до 7,0% г/г при прогнозе 5,9%;	▲ Умеренно позитивное
▪ В ноябре чистый отток средств нерезидентов из РФ составил 106 млрд.руб. после оттока 55 млрд.руб. в октябре, доля нерезидентов в РФ на конец ноября сократилась с 21,2% до 20,5%;	▼ Умеренно негативное
▪ ЕС направил в ВТО претензию к России в размере €290 млрд. из-за политики импортозамещения: на такую сумму российские госпредприятия провели тендеры в 2019 году, к которым не были допущены европейские участники.	▼ Умеренно негативное

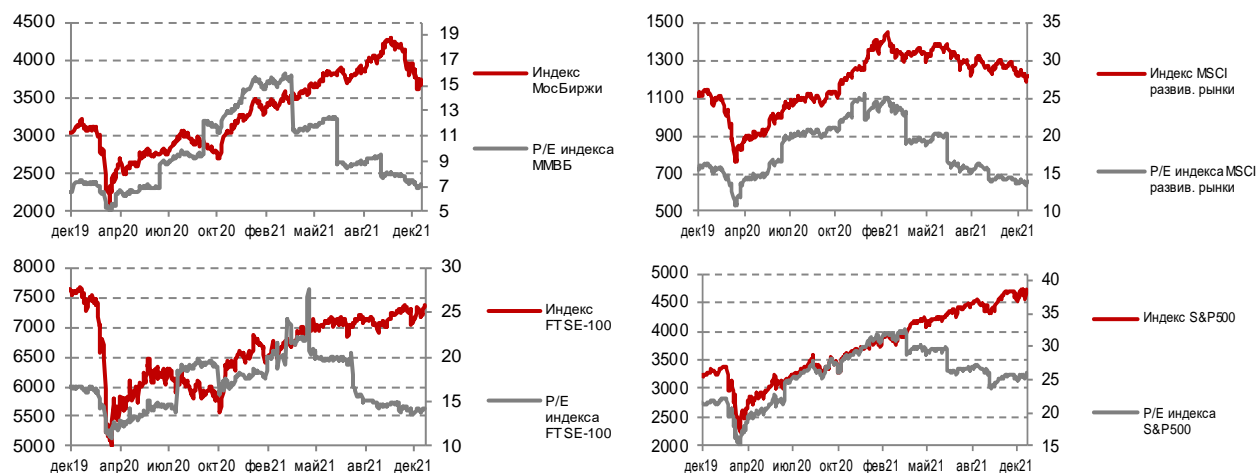
Источник: Ведомости, Коммерсантъ, РБК, ИА ТАСС, АЭИ Прайм, Росстат и др.

Рынок акций

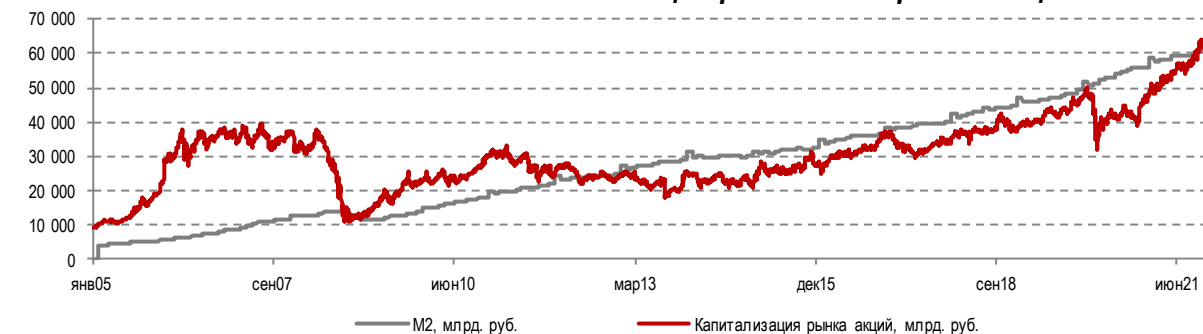
Лидеры роста/падения на рынке (наиболее ликвидные акции)

	За неделю		С начала года		Сектор (ММВБ)	За неделю	С начала года			
Распадская	13,5%	М.видео	-6,7%	ГК Самолет	396,9%	М.видео	-36,6%	Транспорт	1,3%	4,7%
Мечел прив.	8,6%	Ozon ГДР	-6,1%	Мечел прив.	290,3%	Россет и об.	-36,1%	Металлургия	0,7%	4,0%
Совкомфлот	6,2%	ГК ПИК	-6,1%	Распадская	190,1%	Русснефть	-35,7%	Химия	0,1%	59,3%
Северсталь	5,2%	Эталон ГДР	-5,8%	TCS Group ГДР	153,6%	Петропавловск	-34,9%	Финансы	0,0%	37,6%
Глобалт ранс ГДР	4,8%	Петропавловск	-5,5%	Ашинский мет.	153,5%	Эталон ГДР	-33,7%	Электрэнергетика	-0,4%	-16,2%
Газпром	4,3%	ТМК	-4,9%	Белуга	145,5%	Группа ЛСР	-33,3%	Нефть и газ	-0,4%	21,3%
Мечел об.	4,1%	ЛУКОЙЛ	-4,5%	ВСМПО Ависма	121,2%	Ozon ГДР	-31,8%	Телекоммуникации	-0,5%	-13,2%
Русал	4,0%	ВСМПО Ависма	-4,2%	Акрон	110,3%	X5 ГДР	-29,5%	Индекс MOEX	-0,6%	12,6%
Росагро	3,3%	FixPrice ГДР	-4,0%	Русал	100,4%	QIWI ГДР	-27,4%	Потребительский	-2,1%	-3,1%
ММК	3,1%	Яндекс ГДР	-4,0%	ФосАгро	77,9%	Полиметалл	-26,8%			

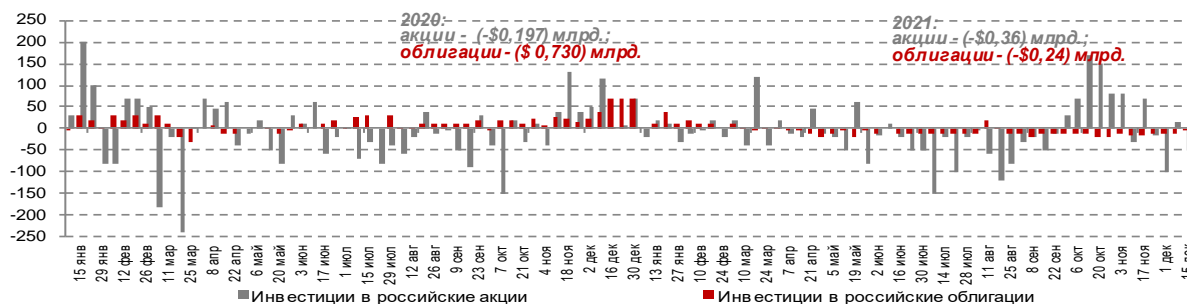
Динамика фондовых индексов



Соотношение денежной массы и капитализации российского рынка акций



Движение капитала фондов, инвестирующих в российские акции и облигации



Еженедельно, по данным EPFR

Новости по отраслям и эмитентам

Рейтинги эмитентов

Эмитент	Рейтинговое агентство	Текущий рейтинг	Прогноз	Дата изменения	Изменение	Предыдущее значение
ТКБ БАНК ПАО	Эксперт РА	ruBBB-	Стабильный	24.12.2021	Рейтинг повышен	ruBB+
Банк Интеза	Fitch Ratings	BBB-	Стабильный	23.12.2021	Рейтинг повышен	BB+
Акрон	Эксперт РА	ruAA-	Стабильный	20.12.2021	Рейтинг повышен	ruA+

Дивидендный календарь

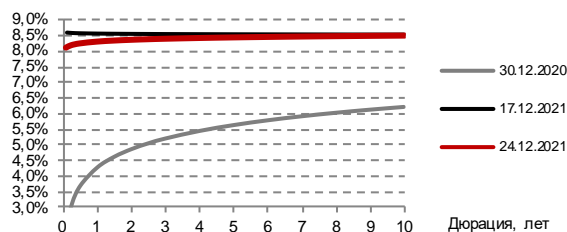
Название компании	Дата закрытия реестра под дивиденды	Суммарная выплата дивидендов на акцию с начала 2021г., руб.	Ближайший дивиденд на акцию, руб.	Цена акции*	Доходность ближайшей дивидендной выплаты, %
RUSSIAN	20.12.2021	4,00	4,00	552,00	0,72%
AQUACULTURE PJSC					
PHOSAGRO PJSC	20.12.2021	558	234	5907	4,0%
LUKOIL PJSC	21.12.2021	553	340	6628	5,13%
DETSKY MIR PJSC	26.12.2021	11,27	5,20	124,10	4,19%
MAGNIT PJSC	30.12.2021	490,62	294,37	5560	5,29%
TATNEFT PJSC	10.01.2022	28,82	9,98	482,30	2,07%
TATNEFT PJSC - PREF	10.01.2022	28,82	9,98	444,50	2,25%

*цена акции на дату определяется по формуле: дата закрытия реестра под дивиденды – 2 раб.

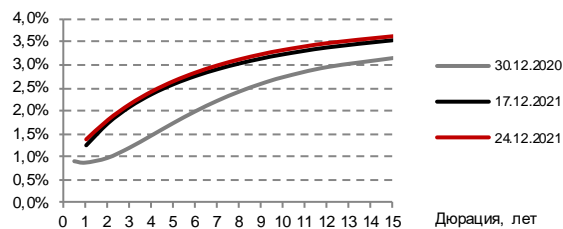
Рынок облигаций

Динамика рынков облигаций

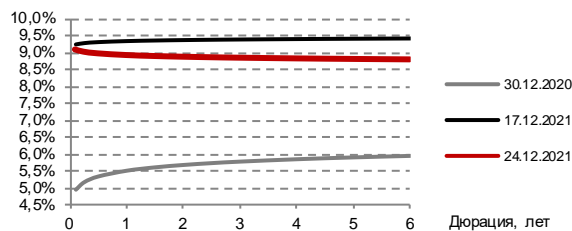
ОФЗ



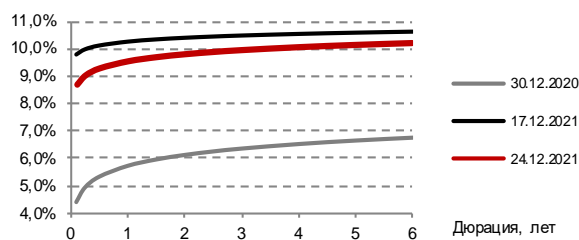
Еврооблигации РФ



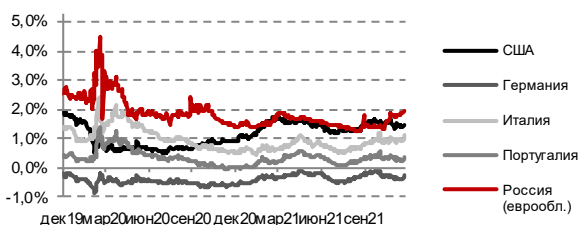
Корпоративные облигации 1 эшелона



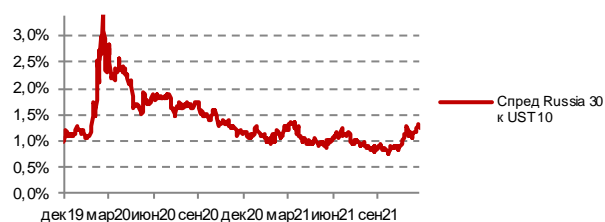
Корпоративные облигации 2 эшелона



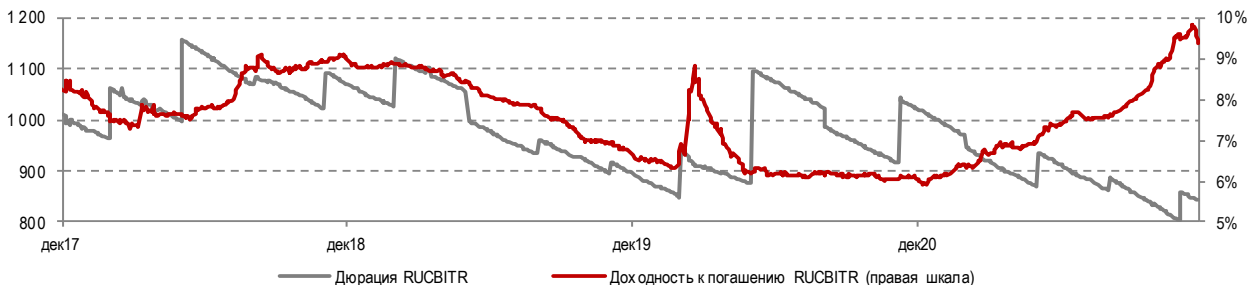
Доходности 10-летних гособлигаций



Динамика спредов по госбумагам



Индекс RUCBITR



Доходность 10-летних государственных облигаций США за неделю выросла на 9 б.п., составил 1,49%.

Кривая ОФЗ вернулась к нормальной форме, цены облигаций на коротком конце демонстрировали положительную динамику. Рост цен отмечен и в корпоративном сегменте. Индекс RUCBITR за неделю прибавил 1,1%. Доходность по еврооблигациям РФ выросла на 5 б.п. до 1,93% по Russia30 и на 8 б.п. до 3,5% по Russia42

На аукционах 22 декабря Минфин разместил выпуск ОФЗ с погашением в 2041 году в полном объеме (20 млрд.руб.) при спросе почти 25 млрд. руб. со средневзвешенной доходностью 8,43% годовых, а также выпуск ОФЗ с погашением в 2031 году, в рынок ушло бумаг на 20 млрд.руб. из предложенных 30 млрд.руб. при спросе 37 млрд.руб., средневзвешенная доходность составила 8,48% годовых.

График размещения облигаций

Государственные облигации

Дата аукциона	Дата погашения	Предложение, млрд. руб.	Спрос, млрд. руб.	Размещение, млрд. руб.	Купон, %	Доходность по средневзвешенной цене, % (по данным МинФин)
22.12.2021	15.05.2041	20	24,9	20	7,10%	8,43%
22.12.2021	23.07.2031	30	37,0	20	6,90%	8,48%

Корпоративные облигации

Прошедшие размещения

Дата	Наименование	Кредитный рейтинг S&P/М/Ф/АКРА/Эксперт РА	Объем эмиссии, млрд. руб.	Ставка 1-го купона при размещении, % годовых	Доходность при размещении, % годовых	Купоны, раз в год	Погашение/Оферта, лет
21.12.2021	ООО "СОПФ"	-/ВааЗ/BBB/AAA(RU)/ruAAA	10	9,05	9,26	2	1,9
21.12.2021	Поручитель ДОМ.РФ ДОМ.РФ ИА, БО-001Р-17	-/ВааЗ/BBB/AAA(RU)/ruAAA	31,4	6,80	8,79	12	9
21.12.2021	Калининградская область 35014	-/-/-/-/ruA-	0,323	9,50	9,84	4	7
21.12.2021	АО "Группа компаний "ЕКС"	-/-/-/-/BBB(RU)/-	1,5	13,00	13,65	4	3
22.12.2021	АО "Газпромбанк", 001Р-21	BBB-/Ba1/BBB-/AA+(RU)/ruAAA-	30	9,30	9,52	2	3,5
22.12.2021	ООО "Аренза-ПРО"	-/-/-/-/ruBB-	0,3	14,50	15,31	4	3

22.12.2021	АО "Бизнес-Недвижимость"	-/-/-/ -/ruBBB+	2,7	10,80	11,25	4	5
23.12.2021	"ВЭБ.РФ", ПБО-001Р-К116	BBB-/Baa3/BBB/ AAA(RU)	20	8,80	8,99	2	1
24.12.2021	АО "Автомобль", 001Р-01	-/-/-/ -/ruBBB+	5	12,25	12,82	4	3

Планируемые размещения

Дата открытия книги	Наименование	Кредитный рейтинг S&P/M/F/АКРА/ Эксперт РА	Объем эмиссии, млрд. руб.	Ориентир по ставке 1-го купона, % годовых	Ориентир по доходности, % годовых	Купоны, раз в год	Погашение/ Оферта, лет
27.12.2021	"Ресо-Лизинг", БО-П-21	-/-/BB/ -/ruA+	1	9,60-9,80	10,03-10,25	12	3
В начале 2022	ООО "Главторг", БО-01	-/-/-/ -/ruBB+	Не более 900 млн	13,25-14,00	13,92-14,75	4	3

Дефолты по облигациям

Дата анонса	Выпуск	Объем в обращении, млрд. руб.	Неисполненные обязательства	Величина обязательств, млрд. руб.
16.12.2021	Открытие Холдинг-3-об	7,0	Купон	0,0001

Внешний корпоративный долг

Выплаты по внешнему долгу корпоративных эмитентов в 4-м квартале 2021г.

Эмитент	Объем погашения, \$млн.
Газпром	783
Фосагро	366
НК Альянс	294
МКБ	247
Лукойл	103
Прочие	709
Итого выплат	2 502

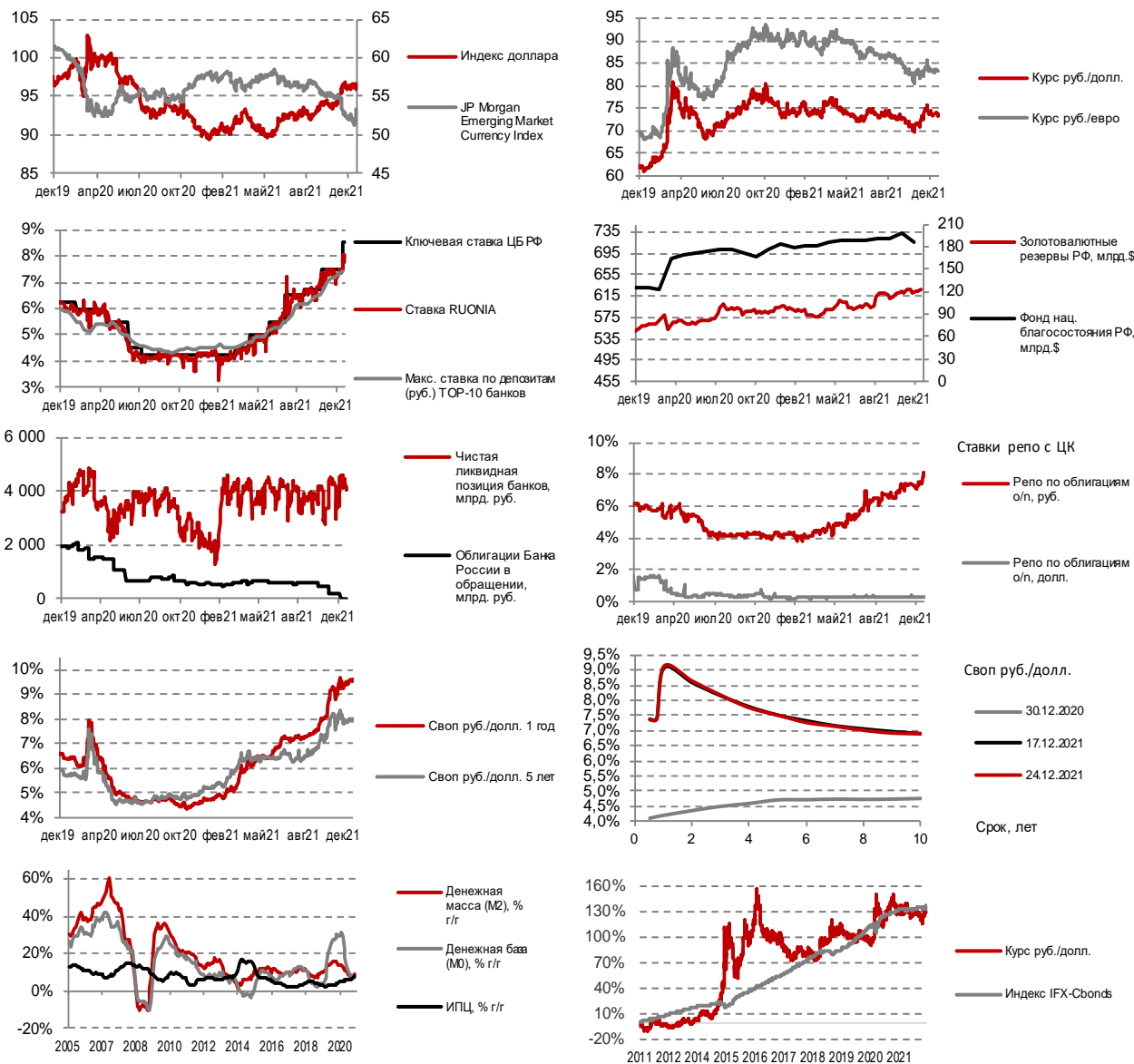
Размещение еврооблигаций

Заёмщик	Начало размещения	Дата погашения/ оферты	Предложение, \$ млрд.	Спрос, \$ млрд.	Размещение, \$ млрд.	Купон, %	Рейтинг выпуска	Рейтинг эмитента/ заёмщика	Доходность эффективная к погашению/ оферте, %
Credit Bank of Moscow	13.01.2021	21.01.2026	0,7	1,3	0,7	3,10	-	Ba3/BB-/BB	-
Sovcombank	19.01.2021	26.01.2025	0,3	0,9	0,3	3,4	Ba1	BB+/Ba1/ BB	3,4289
Gazprom	20.01.2021	27.01.2029	2,0	4,0	2,0	2,95	-	Baa2	2,9718
Domodedovo	01.02.2021	08.11.2027	0,453	1,7	0,453	5,35	BB/Ba1	Ba1	5,4216
Gazprom	10.02.2021	17.02.2027	1,18	2,9	1,18	1,5	Baa2/BBB-/BBB	Baa2/BBB-/BBB	1,5
OZON	17.02.2021	24.02.2026	0,75	-	0,75	1,875	-	-	1,8838
Russian Rail	16.03.2021	23.03.2027	0,27	-	0,27	3,125	-	Baa2/BBB-/BBB	3,1269
Alfa Bank	19.04.2021	26.10.2026	0,35	0,65	0,35	5,5	-	BBB-/Ba1/ BB+	5,5756
Sovcomflot	20.04.2021	26.04.2028	0,43	1,6	0,43	3,85	BB+	Ba2/BBB-	3,8871
Russian Federation	20.05.2021	27.05.2036	1,22	1,59	1,22	2,65	-	Baa3/BBB-/BBB-	2,6481
Russian Federation	20.05.2021	20.11.2027	0,57	0,79	0,57	1,125	-	Baa3/BBB-/BBB-	-
NLMK	25.05.2021	02.06.2026	0,61	1,8	0,61	1,45	-	Baa2/BBB-/BBB	1,4492
Exporbank	08.06.2021	-	0,06	-	0,06	7,50	-	BB-	-
Gazprom	23.06.2021	30.06.2027	0,55	2,2	0,55	1,54	-	Baa2/BBB-/BBB	1,54
Gazprom	07.07.2021	14.07.2031	1,0	2,8	1,0	3,5	Baa2/BBB-/BBB	Baa2/BBB-/BBB-	3,5
Rosneft	23.07.2021	11.07.2031	2,5	-	2,5	1,25	Baa3/BBB-/ruAAA	Baa3/BBB-/ruAAA	-
VEB.RF	29.07.2021	23.07.2026	0,55	0,65	0,55	3,38	-	Baa3/BBB-/BBB	3,4079
Rosselkhozbank	03.08.2021	23.07.2024	0,1	-	0,1	1,4	-	BBB-	-
AKB Metallinvestbank	10.09.2021	27.02.2032	0,03	-	0,03	7,00	-	B1/ruBBB/A-(RU)	-
Phosagro	09.09.2021	16.09.2028	0,5	3,0	0,5	2,60	BBB-	BBB-/Baa3	-
SUEK Securities	08.09.2021	15.09.2026	0,5	1,8	0,5	3,375	-	Ba2/BB	3,38
Тинькофф Банк	13.09.2021	-	0,6	4,0	0,6	6,0	B3/B-	Ba3/BB-	6,0
МКБ	14.09.2021	21.09.2026	0,5	1,7	0,5	3,875	BB	Ba3/BB-/BB-	3,981
МКБ	27.09.2021	-	0,35	1,1	0,35	7,625	B-	Ba3/BB-/BB-	7,88
РЖД	30.09.2021	-	0,48	-	0,48	3,13	Ba1/BB+	Baa2/BBB-/BBB-	3,25
Полюс	07.10.2021	14.10.2028	0,7	1,45	0,7	3,25	-	Baa3/BB+/BB+	3,63
Металлоинвест	13.10.2021	22.10.2028	0,65	1,55	0,65	3,375	BBB-	BBB-/BBB-	3,63
Лукойл	19.10.2021	26.04.2027	1,15	2,6	1,15	2,8	-	Baa2/BBB/BBB+	3,00-3,13
Лукойл	19.10.2021	26.10.2031	1,15	2,1	1,15	3,6	-	Baa2/BBB/BBB+	3,75-3,88
Норникель	20.10.2021	27.10.2026	0,5	-	0,5	2,8	-	Baa2/BBB-/BBB-	3,13-3,25
ГТЛК	20.10.2021	27.02.2029	0,6	1,8	0,6	4,349	-	Ba1/BB+	4,75-4,85
Газпром	09.11.2021	17.11.2028	0,58	1,7	0,58	1,85	-	Baa2/BBB-/BBB	2,13-2,25

Совкомбанк	10.11.2021	-	0,3	-	0,3	7,6	B2	Ba1/BB/BB+	7,00-8,00
PIK-Corp	15.11.2021	19.11.2026	0,5	0,8	0,5	5,625		BB-/ruA+	6,00
ALFA-BANK	16.11.2021	-	0,4		0,4	5,9		Ba1/BBB-/BBB-/ruAA+/AA+(RU)	6,25
Итого размещено					23,1				

Денежный и валютный рынки

Динамика ключевых показателей денежного и валютного рынка



При подготовке материалов использована информация из следующих источников: Bloomberg, Cbonds, Rusbonds, АЭИ Прайм, Ведомости, ИА ТАСС, Коммерсантъ, РБК, Банк России и др.